



ÅRSREGNSKAPET FOR REGNSKAPSÅRET 2024 - GENERELL INFORMASJON

Enheten

| | |
|----------------------|---|
| Organisasjonsnummer: | 880 399 462 |
| Organisasjonsform: | Aksjeselskap |
| Foretaksnavn: | BR. THORKILDSEN AS |
| Forretningsadresse: | Røsseviga næringsområde 2 4560 VANSE |

Regnskapsår

| | |
|-------------------------|-------------------------|
| Årsregnskapets periode: | 01.01.2024 - 31.12.2024 |
|-------------------------|-------------------------|

Konsern

| | |
|-----------------------|-----|
| Morselskap i konsern: | Nei |
|-----------------------|-----|

Regnskapsregler

| | |
|--|------------------------------------|
| Regler for små foretak benyttet: | Nei |
| Benyttet ved utarbeidelsen av årsregnskapet til selskapet: | Regnskapslovens alminnelige regler |

Årsregnskapet fastsatt av kompetent organ

| | |
|--|---------------|
| Bekreftet av representant for selskapet: | TT- Invest AS |
| Dato for fastsettelse av årsregnskapet: | 12.06.2025 |

Grunnlag for avgivelse

| |
|--|
| År 2024: Årsregnskapet er elektronisk innlevert |
| År 2023: Tall er hentet fra elektronisk innlevert årsregnskap fra 2024 |

Det er ikke krav til at årsregnskapet m.v. som sendes til Regnskapsregisteret er undertegnet. Kontrollen på at dette er utført ligger hos revisor/enhetens øverste organ. Sikkerheten ivaretas ved at innsender har rolle/rettighet for innsending av årsregnskapet via Altinn, og ved at det bekreftes at årsregnskapet er fastsatt av kompetent organ.

Brønnøysundregistrene, 03.07.2025



Resultatregnskap

| Beløp i: NOK | Note | 2024 | 2023 |
|---|------|--------------------|--------------------|
| RESULTATREGNSKAP | | | |
| Inntekter | | | |
| Salgsinntekt | | 210 721 955 | 125 667 157 |
| Gevinst v/ avgang av anleggsmidler | | 922 450 | 3 140 851 |
| Sum inntekter | | 211 644 404 | 128 808 008 |
| Kostnader | | | |
| Vareforbruk | | 96 455 881 | 28 916 732 |
| Lønn og sosiale kostnader | 1 | 64 571 629 | 54 704 559 |
| Ordinære avskrivninger | 2 | 12 277 112 | 12 579 980 |
| Andre driftskostnader | 1 | 32 909 476 | 29 474 348 |
| Sum kostnader | | 206 214 098 | 125 675 619 |
| Driftsresultat | | 5 430 307 | 3 132 389 |
| Finansinntekter og finanskostnader | | | |
| Andre finansinntekter | | 145 810 | 726 358 |
| Sum finansinntekter | | 145 810 | 726 358 |
| Annen rentekostnad | | 3 169 007 | 2 875 217 |
| Andre finanskostnader | | 21 115 | 18 783 |
| Sum finanskostnader | | 3 190 122 | 2 893 999 |
| Netto finans | | -3 044 312 | -2 167 641 |
| Resultat før skattekostnad | | 2 385 994 | 964 748 |
| Skattekostnad | 3 | 524 918 | 218 844 |
| Årsresultat | | 1 861 076 | 745 904 |
| Årsresultat etter minoritetsinteresser | | 1 861 076 | 745 904 |
| Totalresultat | | 1 861 076 | 745 904 |
| Overføringer og disponeringer | | | |
| Avsatt til annen egenkapital | 4 | 1 861 076 | 745 904 |



Resultatregnskap

| Beløp i: NOK | Note | 2024 | 2023 |
|-----------------------------------|-------------|-------------|-------------|
| Sum overføringer og disponeringer | | 1 861 076 | 745 904 |



Balanse

| Beløp i: NOK | Note | 2024 | 2023 |
|--|------|--------------------|--------------------|
| BALANSE - EIENDELER | | | |
| Anleggsmidler | | | |
| Immaterielle eiendeler | | | |
| Varige driftsmidler | | | |
| Maskiner og anlegg | 2, 5 | 21 804 947 | 18 672 960 |
| Leasede driftsmidler | 2 | 17 855 723 | 26 791 960 |
| Sum varige driftsmidler | | 39 660 670 | 45 464 920 |
| Finansielle anleggsmidler | | | |
| Aksjer i andre selskap | | 2 055 097 | 2 057 217 |
| Sum finansielle anleggsmidler | | 2 055 097 | 2 057 217 |
| Sum anleggsmidler | | 41 715 767 | 47 522 137 |
| Omløpsmidler | | | |
| Varer | | | |
| Varelager | 5 | 3 179 900 | 2 889 256 |
| Sum varer | | 3 179 900 | 2 889 256 |
| Fordringer | | | |
| Kundefordringer | 5 | 63 881 866 | 31 917 408 |
| Fordring på tilknyttede selskap | | 500 436 | 500 436 |
| Andre kortsiktige fordringer | | 1 427 608 | 2 737 874 |
| Sum fordringer | | 65 809 910 | 35 155 718 |
| Bankinnskudd, kontanter og lignende | | | |
| Bankinnskudd | 6 | 9 250 250 | 18 306 706 |
| Sum bankinnskudd, kontanter og lignende | | 9 250 250 | 18 306 706 |
| Sum omløpsmidler | | 78 240 059 | 56 351 680 |
| SUM EIENDELER | | 119 955 827 | 103 873 816 |

BALANSE - EGENKAPITAL OG GJELD



Balanse

| Beløp i: NOK | Note | 2024 | 2023 |
|--|------|--------------------|--------------------|
| Egenkapital | | | |
| Innskutt egenkapital | | | |
| Aksjekapital (1 000 aksjer à kr 6 125) | 4, 7 | 6 125 000 | 6 125 000 |
| Sum innskutt egenkapital | | 6 125 000 | 6 125 000 |
| Opptjent egenkapital | | | |
| Annen egenkapital | 4 | 22 461 233 | 20 600 156 |
| Sum opptjent egenkapital | | 22 461 233 | 20 600 156 |
| Sum egenkapital | | 28 586 233 | 26 725 156 |
| Gjeld | | | |
| Langsiktig gjeld | | | |
| Utsatt skatt | 3 | 9 592 183 | 9 282 309 |
| Sum avsetninger for forpliktelser | | 9 592 183 | 9 282 309 |
| Annen langsiktig gjeld | | | |
| Gjeld til kredittinstitusjoner | 5, 8 | 21 874 676 | 22 920 500 |
| Øvrig langsiktig gjeld | | 13 744 049 | 19 820 820 |
| Sum annen langsiktig gjeld | | 35 618 725 | 42 741 320 |
| Sum langsiktig gjeld | | 45 210 908 | 52 023 629 |
| Kortsiktig gjeld | | | |
| Kassakreditt | 6 | | |
| Leverandørgjeld | | 27 010 181 | 11 126 764 |
| Skyldig offentlige avgifter | | 11 775 260 | 6 667 872 |
| Betalbar skatt | 3 | 215 044 | |
| Annen kortsiktig gjeld | 9 | 7 158 201 | 7 330 394 |
| Sum kortsiktig gjeld | | 46 158 686 | 25 125 031 |
| Sum gjeld | | 91 369 594 | 77 148 660 |
| SUM EGENKAPITAL OG GJELD | | 119 955 827 | 103 873 816 |



Årsregnskap

2024

for

Br. Thorkildsen AS



Br. Thorkildsen AS

Årsberetning 2024

Selskapets virksomhet og hvor den drives

Br. Thorkildsen AS driver med maskinentreprenørvirksomhet og massetransport. Selskapet er lokalisert i Vanse i Farsund kommune.

For Br. Thorkildsen AS har 2024 vært et hektisk år med full sysselsetting og økt oppdragsmengde. Selskapet har en balansert anleggsledelse som har gjennomført mange avsluttede og pågående oppdrag. Aktiviteten i 2024 har i hovedsak foregått i Agder, Rogaland, Telemark og Vestfold. Årets resultatgrad er i underkant av hva selskapet ønsker, og det er gjort grep gjennom året for å redusere kostnader og tilpasse både maskinpark og bemanning til det markedet de opererer i. Grunnet økt oppdragsmengde, ble det behov for økt bemanning fra 2. kvartal 2024 og dette resulterte i økte kostnader til maskiner og personell. Den største økningen, sett bort fra omsetning, er derimot varekost som gjelder innleid mannskap. Det vil kontinuerlig arbeides med å redusere kostnader og effektivisere driften fremover. Tiltakene som har blitt gjennomført tidligere år har gitt god effekt for regnskapsåret 2024 og iverksettelsen av ytterligere tiltak vil synliggjøres gjennom 2025. Styret har god tro på at årene fremover skal kunne gi full aktivitet og tilfredsstillende resultater.

Generelt har det blitt slik at mange av selskapets ansatte er på reiseoppdrag. Dette startet selskapet med allerede for flere år siden, og de har funnet en organisering som fungerer bra for selskapet, de ansatte, samarbeidspartnere og eiere. Dette er en utvikling som vil måtte fortsette dersom selskapet skal opprettholde samme aktivitetsnivå. Det er ikke forventet økning i aktivitetsnivå i nærområdet i næreste fremtid.

Selskapet hadde ved inngangen til 2025 en tilfredsstillende ordresreserve. Da gjennom en solid markedsandel i lokalmarkedet, samtidig med at selskapet er engasjert på større anleggsarbeider i arbeid utenfor det lokale markedet. Det er en del på gang knyttet til oppdragsmengde, men prisnivået er fortsatt utfordrende, spesielt sett i lys av det stadig økende kostnadsnivået som også har påvirket markedet de siste årene.

Fortsatt drift

I samsvar med regnskapsloven § 3-3a bekreftes det at forutsetningene om fortsatt drift er til stede. Til grunn for antagelsen ligger selskapets drift det siste året, ordresreserve, prognoser for de neste årene og budsjett for kommende år. Selskapet er i en sunn økonomisk og finansiell stilling.

Fremtidig utvikling

Selskapets virksomhet preges i høy grad av konkurranse. Det utvikles stadig nye allianser og partnerskap i bransjen som er med på å forsterke konkurransen.

Styret har et svakt positivt syn på 2025 og årene fremover, og forventer et aktivitetsnivå på omtrent samme nivå som 2024. Prisene er presset grunnet overkapasitet hos entreprenørene. Samtidig er det store innenfor samferdsel. Selskapet er allerede engasjert som underentreprenør innenfor slike prosjekter. Det vil bli gode muligheter for flere lignende oppdrag de kommende årene.

Redegjørelse for årsregnskapet

Br. Thorkildsen AS hadde en samlet omsetning i 2024 på 212 mill. kroner mot 129 mill. kroner i 2023. Selskapet oppnådde et resultat før skatt på 2,4 mill. kroner mot 964.748 kroner i 2023.

Det har i år ikke medgått utgifter til forskning og utvikling.

Den kortsiktige gjelden pr 31.12.2024 utgjorde 51 % av samlet gjeld, sammenlignet med 33 % på samme tidspunkt året før. Selskapets finansielle stilling er god, og selskapet kan pr 31.12.2024 nedbetale sin kortsiktige gjeld ved hjelp av sine mest likvide midler (omløpsmidler fratrukket varelager).



Br. Thorkildsen AS

Selskapets total kapital var ved utgangen av regnskapsåret 120 mill. kroner, noe som er en økning mot 104 mill. kroner pr 31.12.2023. Sum egenkapital var på 28,6 mill. kroner pr 31.12.2024 og utgjør 24 % av total kapitalen. Tilsvarende tall året før var 26,7 mill. kroner og 26 %.

Finansiell risiko

Overordnet om målsetting og strategi

Selskapet er i liten grad eksponert for finansiell risiko på ulike områder.

Markedsrisiko

Selskapet er lite eksponert mot endringer i valuta eller endringer i rentenivå.

Kreditrisiko

Risiko for at motpart ikke har økonomisk evne til å oppfylle sine forpliktelser anses som moderat. Det er ikke inngått avtaler om motregning eller andre finansielle instrumenter som minimerer kredittrisikoen.

Likviditetsrisiko

Selskapet vurderer likviditeten i selskapet som tilfredsstillende, og det er ikke besluttet å innføre tiltak som endrer likviditetsrisiko. Forfallstidspunkter for kundefordringer opprettholdes.

Arbeidsmiljø og personale

Ved årsskiftet var det ansatt 80 personer i selskapet, inkludert lærlinger. Selskapet har gjennom året hatt noe utskiftning, men målet om 70 årsverk ble oppnådd i løpet av våren 2024 og bemanningen er på komfortabelt nivå. Selskapet har et godt utbygd apparat for å ivareta vernearbeid og arbeidsmiljø. Selskapet er knyttet til lokal bedriftshelsetjeneste, og styret er godt fornøyd med ordningen.

Sykefraværet har vært på 5,3 % i 2024, mot 5,8 % i 2023. Fraværet gjelder i hovedsak langtidsfravær (henholdsvis 4,7 % og 4,21 %), samt ordinær sykdom blant selskapets ansatte.

I 2024 var det ingen alvorlige ulykker med personskade av betydning. Styret anser arbeidsmiljøet i selskapet som godt, men ønsker en fortsatt tett oppfølging av sykefraværet for å få det redusert. Ledelsen i bedriften jobber kontinuerlig med å gjøre arbeidsoperasjoner så sikre og trygge som mulig, blant annet ved å forbedre rutiner og opplæring og ved innkjøp av maskiner.

Likestilling

Selskapet har som mål å være en arbeidsplass der det råder full likestilling mellom kvinner og menn. Selskapet har i interne retningslinjer sagt at det ikke skal forekomme forskjellsbehandling grunnet kjønn i saker som for eksempel lønn, avansement og rekruttering. Arbeidstidsordninger i selskapet følger av de ulike stillinger og er uavhengig av kjønn. Det er ingen forskjellsbehandling på lønnsnivå og lønnsvekst grunnet kjønn i selskapet. Likt arbeid gir i alle tilfeller lik lønn. Likestilling fremmes og det jobbes aktivt med å motvirke diskriminering på grunn av følgende: kjønn, etnisitet, religion, livssyn, funksjonsnedsettelse, alder og andre vesentlige forhold hos en person. Selskapet ønsker et stort og bredt mangfold. Retningslinjer angående dette står beskrevet i personalhåndbok.

Av selskapets ansatte er det fem kvinner. Rekrutteringen til bransjen består derimot i hovedsak av menn. Opplæringskontoret som selskapet er medlem av, går aktivt ut for å rekruttere flere kvinner. Styret har to medlemmer, og begge er menn.



Br. Thorkildsen AS

Diskriminering

Diskrimineringslovens formål er å fremme likestilling, sikre like muligheter og rettigheter og å hindre diskriminering på grunn av etnisitet, nasjonal opprinnelse, avstamning, hudfarge, språk, religion, livssyn eller nedsatt funksjonsevne. Selskapet har som mål å være en arbeidsplass hvor det ikke forekommer diskriminering.

Bærekraft og miljø

For selskapet er miljøhensyn en sentral utfordring via utøvelsen av den virksomhet som utføres. Hensynet til det ytre miljøet er innarbeidet i selskapet styringssystemer. Miljøstyringssystemet ved Br. Thorkildsen er i overensstemmelse med styringssystemkravene i henhold til ISO 14001 for systematisk miljøledelse. Selskapets virksomhet påvirker ikke det ytre miljø utover offentlige tillatelser.

Utslipp fra maskiner, utstyr og produksjonen er innenfor de krav som myndighetene stiller. Maskinparken er under kontinuerlig fornying, og fremstår pr. i dag som svært moderne og funksjonell. Generelt har selskapet et langsiktig perspektiv når det kommer til bærekraft og miljø. Det arbeides systematisk for å legge til rette for en bærekraftig verdiskapning og overgang til en klimanøytral drift. På nåværende tidspunkt er dette utfordrende, ettersom økonomisk vekst og bærekraft synes utfordrende å kombinere. Selskapets overordnede mål er å redusere miljøpåvirkningen forbundet med alle aktiviteter og jobbe med tiltak som styrker miljøet, rettferdighet og etisk forretningsdrift. Bærekraftstrategien med FN's bærekraftsmål vil være grunnpilarer for de områdene det arbeides aktivt med. Selskapet har som mål å utarbeide et miljøregnskap for det kommende regnskapsåret, hvor et komplett ESG regnskap vil kunne tallfeste de viktigste parameterne i arbeidet med bærekraft. Konkrete aktiviteter som har hatt fokus i 2024 er følgende; strategi rundt masseforflytning og forurensede masser, samt implementering av klimakalkulator på prosjekt for å beregne og redusere klimaavtrykk.

Br. Thorkildsen AS har implementert rutiner for aktsomhetsvurdering i henhold til åpenhetsloven som har tredd i kraft. Det vil si at selskapet gjør vurderinger knyttet til hvilke leverandører som kan utgjøre en risiko og kontrollerer disse opp mot leverandørregister i Startbank/Achilles. Eventuelle avvik følges opp i selskapets avvikssystem.

Internt har selskapet gode rutiner for å ivareta anstendige arbeidsforhold hos de ansatte, som blant annet:

- Velfungerende tillitsmannsapparat som har jevnlig møter med ledelsen.
- AMU (arbeidsmiljøutvalg)
- Verneombud og hovedverneombud som deltakt aktivt på AMU og andre HMS-møter.
- Bedriftshelsetjeneste og Arbeidshelseundersøkelser (AHU)

Samfunnsansvar

Selskapet deltar som sponsor på ulike arrangementer lokalt, og i nærmiljøer hvor arbeidstakere bor og engasjerer seg i lag/foreninger. I tillegg har selskapet en policy hvor de støtter breddeidretten. Dette gjøres gjennom å gi økonomisk støtte til diverse lokale foreninger og arrangementer.

Br. Thorkildsen har flere lærlinger i arbeid til enhver tid. I tillegg til at dette er en flott måte å rekruttere fremtidige fagarbeidere på, så er det også viktig å bidra til at ungdommen lærer hva en arbeidsgiver forventer av sine arbeidstakere, samt å bidra til at de får en god utdanning. Lærlingeordningen blir organisert i samarbeid med OKAB (opplæringskontoret for anleggs- og bergfagene). Det tilrettelegges og tilpasses slik at de over tid fungerer i sine respektive stillinger.

Ansvarsforsikring for styrets medlemmer.

Det er ikke tegnet ansvarsforsikring for styrets medlemmer og daglig leder.




Br. Thorkildsen AS

Årsresultat og disponeringer


Styret foreslår følgende disponering av årsresultatet i morselskapet Br. Thorkildsen AS:

| | | |
|-----------------------|----|-----------|
| Til annen egenkapital | kr | 1 861 076 |
| Sum disponert | kr | 1 861 076 |


Vanse, den 1. april 2025



Sverre Garpestad
Styrets leder



Tom Eikså
Styremedlem



Knut Thorkildsen
Daglig leder



Br. Thorkildsen AS

Resultatregnskap

| | Note | 2024 | 2023 |
|--------------------------------------|------|--------------------|--------------------|
| Driftsinntekter og -kostnader | | | |
| Salgsinntekt | | 210 721 955 | 125 667 157 |
| Gevinst v/ avgang av anleggsmidler | | 922 450 | 3 140 851 |
| Sum driftsinntekter | | 211 644 404 | 128 808 008 |
| Vareforbruk | | 96 455 881 | 28 916 732 |
| Lønn og sosiale kostnader | 1 | 64 571 629 | 54 704 559 |
| Ordinære avskrivninger | 2 | 12 277 112 | 12 579 980 |
| Andre driftskostnader | 1 | 32 909 476 | 29 474 348 |
| Sum driftskostnader | | 206 214 098 | 125 675 619 |
| Driftsresultat | | 5 430 307 | 3 132 389 |
| Finansinntekter og -kostnader | | | |
| Andre finansinntekter | | 145 810 | 726 358 |
| Rentekostnader | | 3 169 007 | 2 875 217 |
| Andre finanskostnader | | 21 115 | 18 783 |
| Resultat av finansposter | | -3 044 312 | -2 167 641 |
| Resultat før skattekostnad | | 2 385 994 | 964 748 |
| Skattekostnad | 3 | 524 918 | 218 844 |
| Årets resultat | | 1 861 076 | 745 904 |
| Overføringer | | | |
| Avsatt til annen egenkapital | 4 | 1 861 076 | 745 904 |
| Sum overføringer | | 1 861 076 | 745 904 |



Br. Thorkildsen AS

Balanse pr. 31.12.

| | Note | 2024 | 2023 |
|--------------------------------------|------|--------------------|--------------------|
| EIENDELER | | | |
| ANLEGGSMIDLER | | | |
| Varige driftsmidler | | | |
| Maskiner og anlegg | 2, 5 | 21 804 947 | 18 672 960 |
| Leasede driftsmidler | 2 | 17 855 723 | 26 791 960 |
| Sum varige driftsmidler | | 39 660 670 | 45 464 920 |
| Finansielle anleggsmidler | | | |
| Aksjer i andre selskap | | 2 055 097 | 2 057 217 |
| Sum finansielle anleggsmidler | | 2 055 097 | 2 057 217 |
| Sum anleggsmidler | | 41 715 767 | 47 522 137 |
| OMLØPSMIDLER | | | |
| Varer | | | |
| Varelager | 5 | 3 179 900 | 2 889 256 |
| Sum varer | | 3 179 900 | 2 889 256 |
| Fordringer | | | |
| Kundefordringer | 5 | 63 881 866 | 31 917 408 |
| Fordring på tilknyttede selskap | | 500 436 | 500 436 |
| Andre kortsiktige fordringer | | 1 427 608 | 2 737 874 |
| Sum fordring | | 65 809 910 | 35 155 718 |
| Bankinnskudd | | | |
| Bankinnskudd | 6 | 9 250 250 | 18 306 706 |
| Sum bankinnskudd | | 9 250 250 | 18 306 706 |
| Sum omløpsmidler | | 78 240 059 | 56 351 680 |
| SUM EIENDELER | | 119 955 827 | 103 873 816 |




Br. Thorkildsen AS


Balanse pr. 31.12.

| | Note | 2024 | 2023 |
|--|------|--------------------|--------------------|
| EGENKAPITAL OG GJELD | | | |
| EGENKAPITAL | | | |
| Innskutt egenkapital | | | |
| Aksjekapital (1 000 aksjer à kr 6 125) | 4, 7 | 6 125 000 | 6 125 000 |
| Sum innskutt egenkapital | | 6 125 000 | 6 125 000 |
| Opptjent egenkapital | | | |
| Annen egenkapital | 4 | 22 461 233 | 20 600 156 |
| Sum opptjent egenkapital | | 22 461 233 | 20 600 156 |
| Sum egenkapital | | 28 586 233 | 26 725 156 |
| GJELD | | | |
| Avsetning for forpliktelseser | | | |
| Utsatt skatt | 3 | 9 592 183 | 9 282 309 |
| Annen langsiktig gjeld | | | |
| Gjeld til kredittinstitusjoner | 5, 8 | 21 874 676 | 22 920 500 |
| Øvrig langsiktig gjeld | | 13 744 049 | 19 820 820 |
| Sum langsiktig gjeld | | 45 210 908 | 52 023 629 |
| Kortsiktig gjeld | | | |
| Leverandørgjeld | | 27 010 181 | 11 126 764 |
| Skyldig offentlige avgifter | | 11 775 260 | 6 667 872 |
| Betalbar skatt | 3 | 215 044 | 0 |
| Annen kortsiktig gjeld | 9 | 7 158 201 | 7 330 394 |
| Sum kortsiktig gjeld | | 46 158 686 | 25 125 031 |
| Sum gjeld | | 91 369 594 | 77 148 660 |
| SUM EGENKAPITAL OG GJELD | | 119 955 827 | 103 873 816 |

Vanse,
Styret i Br. Thorkildsen AS


Tom Eikså
Styremedlem


Sverre Garpestad
styreleder


Knut Helge Thorkildsen
daglig leder

**Br. Thorkildsen AS****Kontantstrømoppstilling**

| Br. Thorkildsen AS | | |
|---------------------------|-------------------|---|
| 2024 | 2023 | |
| | | Kontantstrømmer fra operasjonelle aktiviteter |
| 2 385 994 | 964 748 | Resultat før skattekostnad |
| - | - | - Periodens betalte skatt |
| 6 179 783 | 5 201 969 | + Ordinære avskrivninger |
| 277 570 | - | + Nedskrivning anleggsmidler |
| -857 228 | -3 140 851 | - Netto gevinst ved salg av varige driftsmidler |
| -290 644 | 2 973 744 | +/- Endring varelager |
| -31 964 458 | 21 481 744 | +/- Endring kundefordringer |
| 15 883 417 | 2 200 168 | +/- Endring leverandørgjeld |
| 6 245 461 | -5 866 724 | +/- Endring i andre tidsavgrensingsposter |
| -2 140 105 | 23 814 798 | = Netto kontantstrøm fra operasjonelle aktiviteter |
| | | Kontantstrømmer fra investeringsaktiviteter |
| -10 469 993 | -13 567 926 | - Utbetalinger ved kjøp av varige driftsmidler |
| 1 740 000 | 5 818 000 | + Innbetalinger ved salg av varige driftsmidler |
| -8 729 993 | -7 749 926 | = Netto kontantstrøm fra investeringsaktiviteter |
| | | Kontantstrømmer fra finansieringsaktiviteter |
| -1 045 824 | 1 554 736 | + Nedbetalt lån langsiktig gjeld |
| 2 859 466 | -1 202 576 | - Netto utbetaling vedr. langsiktig gjeld |
| 1 813 642 | 352 160 | = Netto kontantstrøm fra finansieringsaktiviteter |
| -9 056 456 | 16 417 032 | = Netto endring i kontanter og bankinnskudd |
| 18 306 706 | 1 889 674 | + Beholdning av kontanter og bankinnskudd 1.1. |
| 9 250 250 | 18 306 706 | = Beholdning av kontanter og bankinnskudd 31.12 |
| | | *) Spesifikasjon: |
| 9 250 250 | 18 306 706 | Bankinnskudd mv |
| 9 250 250 | 18 306 706 | = Beholdning av kontanter og bankinnskudd 31.12 |



Br. Thorkildsen AS

Noter til årsregnskapet 2024

Regnskapsprinsipper

Årsregnskapet er satt opp i samsvar med regnskapslovens bestemmelser og god regnskapskikk.

Tilknyttet selskap

Tilknyttet selskap regnskapsføres etter kostmetoden i konsernregnskapet. Inntektsføring av evt. utbytte skjer i samme periode/år som det avsettes i det tilknyttede selskap, og tas med som egen post under finansinntekter. Evt. mottatte utbytte fra tilknyttede selskap opptjent før erverv føres mot investeringen i balansen.

Salgsinntekter

Inntektsføring ved salg av varer skjer på leveringstidspunktet. Tjenester inntektsføres i takt med utførelsen. Prosjekter inntektsføres etter løpende avregnings metode.

Skatt

Skattekostnaden i resultatregnskapet omfatter både periodens betalbare skatt og endring i utsatt skatt. Utsatt skatt er beregnet med 22% på grunnlag av de midlertidige forskjeller som eksisterer mellom regnskapsmessige og skattemessige verdier, samt skattemessig underskudd til fremføring ved utgangen av regnskapsåret. Skatteøkende og skattereduserende midlertidige forskjeller som reverserer eller kan reversere i samme periode er utlignet. Netto utsatt skattefordel balanseføres i den grad det er sannsynlig at denne kan bli nyttegjort.

Klassifisering og vurdering av balanseposter

Omløpsmidler og kortsiktig gjeld omfatter poster som forfaller til betaling innen ett år etter anskaffelsestidspunktet, samt poster som knytter seg til varekretslopet. Øvrige poster er klassifisert som anleggsmiddel/langsiktig gjeld.

Omløpsmidler vurderes til laveste av anskaffelseskost og virkelig verdi. Kortsiktig gjeld balanseføres til nominelt beløp på opptakstidspunktet.

Anleggsmidler vurderes til anskaffelseskost, men nedskrives til gjennvinnbart beløp dersom dette er lavere enn balanseført verdi. Gjennvinnbart beløp er det høyeste av netto salgsverdi og verdi i bruk. Langsiktig gjeld balanseføres til nominelt beløp på etableringstidspunktet.

Varige driftsmidler

Varige driftsmidler balanseføres og avskrives over driftsmidlets forventede levetid. Varige driftsmidler nedskrives til gjennvinnbart beløp ved verdifall som forventes ikke å være forbigående. Nedskrivningen reverseres når grunnlag for nedskrivningen ikke lenger er til stede. Direkte vedlikehold av driftsmidler kostnadsføres løpende under driftskostnader, mens påkostninger eller forbedringer tillegges driftsmidlets kostpris og avskrives i takt med driftsmidlet.

Varebeholdninger

Varer er verdsatt til laveste av anskaffelseskost og virkelig verdi/netto salgsverdi. Egentilvirkede ferdigvarer og varer under tilvirkning er vurdert til tilvirkningskost. Det foretas nedskrivning for påregnet ukurans.

Fordringer

Kundefordringer og andre fordringer er oppført i balansen til pålydende etter fradrag for avsetning til forventet tap. Avsetning til tap gjøres på grunnlag av individuelle vurderinger av de enkelte fordringene. I tillegg gjøres det for øvrige kundefordringer en uspesifisert avsetning for å dekke antatt tap

Kontantstrømoppstilling

Kontantstrømoppstillingen er utarbeidet etter den indirekte metode. Kontanter og kontantekvivalenter omfatter kontanter og bankinnskudd



Br. Thorkildsen AS

Noter til årsregnskapet 2024

Note 1 Lønnskostnader, antall ansatte, godtgjørelser, lån til ansatte og godtgjørelser mv.

| Lønnskostnader | 2024 | 2023 |
|----------------------------|-------------------|-------------------|
| Lønninger og andre ytelser | 52 019 958 | 44 654 608 |
| Arbeidsgiveravgift | 7 266 695 | 6 213 166 |
| Pensjonskostnader | 3 238 809 | 2 866 463 |
| Andre personalkostnader | 2 046 167 | 970 323 |
| Sum | 64 571 629 | 54 704 560 |

Per 31. desember 2024 hadde selskapet sysselsatt 70 årsverk.

Selskapet er pliktig til å ha tjenestepensjonsordning etter lov om obligatorisk tjenestepensjon. Selskapets pensjonsordninger tilfredsstiller kravene i denne lov.

Det er i 2024 utbetalt kr 50.000,- til hver av styrets medlemmer som godtgjørelse for både 2023 og 2024.

Det er ikke gitt lån eller sikkerhetsstillelser til daglig leder, styreformann eller andre nærstående parter. Det er ingen enkelt lån eller sikkerhetsstillelser som utgjør mer enn 5% av selskapets egenkapital.

Revisor

Det er i 2024 kostnadsført ordinært revisjonshonorar med kr 99.500,- (eks mva). Det er ikke fakturert for andre tjenester i 2024.

Note 2 Varige driftsmidler og immaterielle eiendeler

| | Maskiner og inventar | Leasede driftsmidler | Sum |
|-----------------------------------|----------------------|----------------------|-------------------|
| Anskaffelseskost pr 01.01 | 29 687 681 | 53 075 484 | 92 108 365 |
| Tilgang driftsmidler | 10 469 993 | 3 000 000 | 13 469 993 |
| Avgang driftsmidler kostpris | -3 164 579 | -24 271 184 | -27 435 763 |
| Anskaffelseskost 31.12 | 36 993 095 | 31 804 300 | 78 142 595 |
| Akkumulerte avskrivninger 31.12 | -15 188 148 | -13 948 577 | -29 136 725 |
| Balansført verdi pr. 31.12 | 21 804 947 | 17 855 723 | 39 660 670 |
| Årets avskrivninger | 6 179 783 | 6 097 329 | 12 277 112 |
| Avskrivningsprinsipp | Lineær | Lineær | |
| Avskrivningsperiode | 3 -7 år | 7 år | |

Note 3 Skatt

| Årets skattekostnad fordeler seg på: | 2024 | 2023 |
|--------------------------------------|----------------|----------------|
| Betalbar skatt, 22% | 215 044 | - |
| For mye/lite avsatt tidligere år | - | - |
| Endring i utsatt skatt | 309 874 | 218 844 |
| Sum skattekostnad | 524 918 | 218 844 |

Beregning av årets skattegrunnlag:

| | | |
|--------------------------------------|----------------|------------|
| Resultat før skattekostnad | 2 385 994 | 964 748 |
| Permanente forskjeller | - | 30 000 |
| Endring i midlertidige forskjeller | 382 397 | 1 474 075 |
| Anvendelse av fremførbart underskudd | -1 790 918 | -2 468 823 |
| Årets skattegrunnlag | 977 474 | - |

Oversikt over midlertidige forskjeller:

| | | | |
|--|-------------------|-------------------|----------------|
| Anleggsmidler | 10 017 639 | 11 858 699 | |
| Leieavtaler / leasing | 4 111 674 | 6 971 139 | |
| Omløpsmidler/prosjekter i arbeid | 30 471 521 | 27 503 392 | |
| Fordringer | -1 000 000 | -2 350 000 | |
| Netto midlertidige forskjeller, gr.lag for utsatt skatt | 43 600 833 | 43 983 230 | 382 397 |

| | | | |
|--|------------------|-------------------|-----------------|
| Akkumulert fremførbart underskudd | 0 | -1 790 918 | |
| Grunnlag utsatt skatt | 43 600 833 | 42 192 312 | |
| Utsatt skatt | 9 592 183 | 9 282 309 | -309 875 |
| | 22 % | 22 % | |



Br. Thorkildsen AS

Noter til årsregnskapet 2024

Note 4 Egenkapital

| | Aksjekapital | Annen EK | Sum |
|-----------------------------|------------------|-------------------|-------------------|
| Egenkapital pr 01.01 | 6 125 000 | 20 600 156 | 26 725 156 |
| Årets resultat | | 1 861 076 | 1 861 076 |
| Egenkapital pr 31.12 | 6 125 000 | 22 461 233 | 28 586 233 |

Note 5 Fordringer og gjeld

| | 2024 | 2023 |
|---|-------------|-------------|
| Fordringer med forfall senere enn ett år | | |
| Langsiktig fordring til konsernselskap | - | - |
| Langsiktig gjeld med forfall senere enn 5 år | | |
| Gjeld til kredittinstitusjoner | 11 374 831 | 11 918 660 |
| | 2024 | 2023 |
| Gjeld sikret ved pant: | | |
| Gjeld til kredittinstitusjoner | 21 874 676 | 22 920 500 |
| Pantsatte eiendeler, balanseførte verdier: | | |
| Kundefordringer/Prosjekter i arbeid | 63 881 866 | 31 917 408 |
| Varer/Prosjekter i arbeid | 3 179 900 | 2 889 256 |
| Driftsmidler - ekskl. leasede driftsmidler | 21 804 947 | 18 672 960 |
| Sum | 88 866 713 | 53 479 624 |

Note 6 Bankinnskudd

| | |
|-------------------------------------|-----------|
| Bundne skattetrekksmidler | 2 378 948 |
| Skyldig skattetrekk utgjør pr 31.12 | 2 336 606 |

Note 7 Aksjekapital og aksjonærinformasjon

Aksjekapitalen består av 1 000 aksjer hver pålydende kr 6 125, totalt kr 6 125 000. Alle aksjene gis samme rettigheter i selskapet.

| Aksjonærer | Antall | Eierandel |
|-----------------------------|--------------|----------------|
| Bertelsen og Garpestad AS | 500 | 50,0 % |
| TT Invest AS | 500 | 50,0 % |
| Totalt antall aksjer | 1 000 | 100,0 % |

Note 8 Finansiell markedsrisiko

Selskapet er i liten grad eksponert for finansiell risiko på ulike områder unntatt renterisiko.

Renterisiko

Selskapet har sin langsiktige finansiering med flytende rente og der dermed eksponert mot endringer i rentenivå.

Valutarisiko

Selskapet er lite eksponert mot endringer i valuta.

Note 9 Mellomværende med selskap i samme konsern og tilknyttede selskap

| | 2024 | 2023 |
|---|------|------|
| Gjeld til tilknyttede selskaper: | | |
| Kortsiktig gjeld TT-Invest AS | - | - |



RSM Norge AS

Hollendergata 3, 4514 Mandal
Org.nr: 982 316 588 MVA

T +47 38 07 07 00
F +47 23 11 42 01

www.rsmnorge.no

Til generalforsamlingen i Br. Thorkildsen AS

Uavhengig revisors beretning

Konklusjon

Vi har revidert årsregnskapet for Br. Thorkildsen AS som viser et overskudd på NOK 1 861 076. Årsregnskapet består av balanse per 31. desember 2024, resultatregnskap og kontantstrømpoppstilling for regnskapsåret avsluttet per denne datoen og noter til årsregnskapet, herunder et sammendrag av viktige regnskapsprinsipper.

Etter vår mening

- oppfyller årsregnskapet gjeldende lovkrav, og
- gir årsregnskapet et rettviseende bilde av selskapets finansielle stilling per 31. desember 2024, og av dets resultater og kontantstrømmer for regnskapsåret avsluttet per denne datoen i samsvar med regnskapslovens regler og god regnskapsskikk i Norge.

Grunnlag for konklusjonen

Vi har gjennomført revisjonen i samsvar med International Standards on Auditing (ISA-ene). Våre oppgaver og plikter i henhold til disse standardene er beskrevet nedenfor under *Revisors oppgaver og plikter ved revisjonen av årsregnskapet*. Vi er uavhengige av selskapet i samsvar med kravene i relevante lover og forskrifter i Norge og International Code of Ethics for Professional Accountants (inkludert internasjonale uavhengighetsstandarder) utstedt av International Ethics Standards Board for Accountants (IESBA-reglene), og vi har overholdt våre øvrige etiske forpliktelser i samsvar med disse kravene. Innhentet revisjonsbevis er etter vår vurdering tilstrekkelig og hensiktsmessig som grunnlag for vår konklusjon.

Øvrig informasjon

Styret og daglig leder (ledelsen) er ansvarlige for informasjonen i årsberetningen. Øvrig informasjon omfatter informasjon i årsrapporten bortsett fra årsregnskapet og den tilhørende revisjonsberetningen. Vår konklusjon om årsregnskapet ovenfor dekker ikke informasjonen i årsberetningen.

I forbindelse med revisjonen av årsregnskapet er det vår oppgave å lese årsberetningen. Formålet er å vurdere hvorvidt det foreligger vesentlig inkonsistens mellom årsberetningen og årsregnskapet og den kunnskap vi har opparbeidet oss under revisjonen av årsregnskapet, eller hvorvidt informasjon i årsberetningen ellers fremstår som vesentlig feil. Vi har plikt til å rapportere dersom årsberetningen fremstår som vesentlig feil. Vi har ingenting å rapportere i så henseende.

Basert på kunnskapen vi har opparbeidet oss i revisjonen, mener vi at årsberetningen

- er konsistent med årsregnskapet og
- inneholder de opplysninger som skal gis i henhold til gjeldende lovkrav.

THE POWER OF BEING UNDERSTOOD ASSURANCE | TAX | CONSULTING

RSM Norge AS (organisasjonsnummer 982316588), RSM Advokatfirma AS (organisasjonsnummer 914095573), RSM Norge Kompetanse AS (organisasjonsnummer 925107492). RSM Norge AS er medlem av RSM-nettverket og driver under navnet RSM. RSM er foretreatingsnavnet som brukes av medlemmene i RSM-nettverket. RSM Advokatfirma AS og RSM Norge Kompetanse AS er selskaper tilknyttet RSM Norge AS. Hvert medlem i RSM-nettverket er et selvstendig revisjons- og rådgivningsfirma med uavhengig virksomhet. RSM-nettverket er ikke selv en egen juridisk person av noen form i noen jurisdiksjon.





Revisors beretning 2024 for Br. Thorkildsen AS



Ledelsens ansvar for årsregnskapet

Ledelsen er ansvarlig for å utarbeide årsregnskapet og for at det gir et rettvisende bilde i samsvar med regnskapslovens regler og god regnskapsskikk i Norge. Ledelsen er også ansvarlig for slik internkontroll som den finner nødvendig for å kunne utarbeide et regnskap som ikke inneholder vesentlig feilinformasjon, verken som følge av misligheter eller utilsiktede feil.

Ved utarbeidelsen av årsregnskapet må ledelsen ta standpunkt til selskapets evne til fortsatt drift og opplyse om forhold av betydning for fortsatt drift. Forutsetningen om fortsatt drift skal legges til grunn for årsregnskapet så lenge det ikke er sannsynlig at virksomheten vil bli avvirket.

Revisors oppgaver og plikter ved revisjonen av årsregnskapet

Vårt mål er å oppnå betryggende sikkerhet for at årsregnskapet som helhet ikke inneholder vesentlig feilinformasjon, verken som følge av misligheter eller utilsiktede feil, og å avgi en revisjonsberetning som inneholder vår konklusjon. Betryggende sikkerhet er en høy grad av sikkerhet, men ingen garanti for at en revisjon utført i samsvar med ISA-ene, alltid vil avdekke vesentlig feilinformasjon. Feilinformasjon kan oppstå som følge av misligheter eller utilsiktede feil. Feilinformasjon er å anse som vesentlig dersom den enkeltvis eller samlet med rimelighet kan forventes å påvirke de økonomiske beslutningene som brukerne foretar på grunnlag av årsregnskapet.

For videre beskrivelse av revisors oppgaver og plikter vises det til:
<https://revisorforeningen.no/revisjonsberetninger>

Mandal, 18. juni 2025
RSM Norge AS

Inge Soteland
Statsautorisert revisor

