



## ÅRSREGNSKAPET FOR REGNSKAPSÅRET 2023 - GENERELL INFORMASJON

### Enheten

Organisasjonsnummer: 986 296 220  
Organisasjonsform: Aksjeselskap  
Foretaksnavn: AIOLOS INVESTERING AS  
Forretningsadresse: Hjelmelandsgata 53  
4012 STAVANGER

### Regnskapsår

Årsregnskapets periode: 01.01.2023 - 31.12.2023

### Konsern

Morselskap i konsern: Nei

### Regnskapsregler

Regler for små foretak benyttet: Ja  
Benyttet ved utarbeidelsen av årsregnskapet til selskapet: Regnskapslovens alminnelige regler

### Årsregnskapet fastsatt av kompetent organ

Bekreftet av representant for selskapet: Jonas P. Aadnøy  
Dato for fastsettelse av årsregnskapet: 01.06.2024

### Grunnlag for avgivelse

År 2023: Årsregnskapet er elektronisk innlevert  
År 2022: Tall er hentet fra elektronisk innlevert årsregnskap fra 2023

*Det er ikke krav til at årsregnskapet m.v. som sendes til Regnskapsregisteret er undertegnet. Kontrollen på at dette er utført ligger hos revisor/enhetens øverste organ. Sikkerheten ivaretas ved at innsender har rolle/rettighet for innsending av årsregnskapet via Altinn, og ved at det bekreftes at årsregnskapet er fastsatt av kompetent organ.*

Brønnøysundregistrene, 02.07.2025



## Resultatregnskap

Beløp i: NOK	Note	2023	2022
<b>RESULTATREGNSKAP</b>			
<b>Kostnader</b>			
Lønnskostnad	2	44 230	34 230
Annen driftskostnad		82 234	52 077
<b>Sum kostnader</b>		<b>126 464</b>	<b>86 307</b>
<b>Driftsresultat</b>		<b>-126 464</b>	<b>-86 307</b>
<b>Finansinntekter og finanskostnader</b>			
Annen renteinntekt		3 149	1 780
Annen finansinntekt		111 111	151 904
<b>Sum finansinntekter</b>		<b>114 260</b>	<b>153 684</b>
Annen finanskostnad		136 477	142 112
<b>Sum finanskostnader</b>		<b>136 477</b>	<b>142 112</b>
<b>Netto finans</b>		<b>-22 218</b>	<b>11 572</b>
<b>Ordinært resultat før skattekostnad</b>		<b>-148 682</b>	<b>-74 735</b>
Skattekostnad på resultat	3	-25 075	-9 762
<b>Ordinært resultat etter skattekostnad</b>		<b>-123 607</b>	<b>-64 973</b>
<b>Årsresultat</b>	4	<b>-123 607</b>	<b>-64 973</b>
<b>Årsresultat etter minoritetsinteresser</b>		<b>-123 607</b>	<b>-64 973</b>
<b>Totalresultat</b>		<b>-123 607</b>	<b>-64 973</b>
<b>Overføringer og disponeringer</b>			
Ordinært utbytte		500 000	50 000
Tilleggsutbytte			400 000
Overført fra annen egenkapital		-623 607	-514 973
<b>Sum overføringer og disponeringer</b>		<b>-123 607</b>	<b>-64 973</b>



## Balanse

Beløp i: NOK	Note	2023	2022
<b>BALANSE - EIENDELER</b>			
<b>Anleggsmidler</b>			
<b>Immaterielle eiendeler</b>			
Utsatt skattefordel	3	400 963	375 888
<b>Sum immaterielle eiendeler</b>		<b>400 963</b>	<b>375 888</b>
<b>Finansielle anleggsmidler</b>			
Investeringer i aksjer og andeler	5	1 529 026	1 541 896
Andre langsiktige fordringer	6	1 392 162	1 392 162
<b>Sum finansielle anleggsmidler</b>		<b>2 921 188</b>	<b>2 934 058</b>
<b>Sum anleggsmidler</b>		<b>3 322 151</b>	<b>3 309 946</b>
<b>Omløpsmidler</b>			
<b>Varer</b>			
<b>Fordringer</b>			
Andre kortsiktige fordringer		42 528	
<b>Sum fordringer</b>		<b>42 528</b>	
<b>Investeringer</b>			
Markedsbaserte aksjer	5		
Andre markedsbaserte andeler	5	183 025	324 487
<b>Sum investeringer</b>		<b>183 025</b>	<b>324 487</b>
<b>Bankinnskudd, kontanter og lignende</b>			
Bankinnskudd, kontanter o.l.		112 317	199 194
<b>Sum bankinnskudd, kontanter og lignende</b>		<b>112 317</b>	<b>199 194</b>
<b>Sum omløpsmidler</b>		<b>337 870</b>	<b>523 681</b>
<b>SUM EIENDELER</b>		<b>3 660 021</b>	<b>3 833 627</b>

## BALANSE - EGENKAPITAL OG GJELD



## Balanse

<b>Beløp i: NOK</b>	<b>Note</b>	<b>2023</b>	<b>2022</b>
<b>Egenkapital</b>			
<b>Innskutt egenkapital</b>			
Aksjekapital	7	200 000	200 000
Beholdning av egne aksjer	7		
<b>Sum innskutt egenkapital</b>		<b>200 000</b>	<b>200 000</b>
<b>Opptjent egenkapital</b>			
Annen egenkapital		2 909 214	3 532 820
<b>Sum opptjent egenkapital</b>		<b>2 909 214</b>	<b>3 532 820</b>
<b>Sum egenkapital</b>	4	<b>3 109 214</b>	<b>3 732 820</b>
<b>Sum langsiktig gjeld</b>		<b>0</b>	<b>0</b>
<b>Kortsiktig gjeld</b>			
Skyldig offentlige avgifter		10 430	10 430
Utbytte		500 000	50 000
Annen kortsiktig gjeld		40 377	40 377
<b>Sum kortsiktig gjeld</b>		<b>550 807</b>	<b>100 807</b>
<b>Sum gjeld</b>		<b>550 807</b>	<b>100 807</b>
<b>SUM EGENKAPITAL OG GJELD</b>		<b>3 660 021</b>	<b>3 833 627</b>



## Brønnøysundregistrene

### ÅRSREGNSKAP FOR REGNSKAPSÅRET 2023 - GENERELL INFORMASJON

Journalnummer: 2024 612510

#### Enheten

Organisasjonsnummer: 986 296 220  
Organisasjonsform: Aksjeselskap  
Foretaksnavn: AIOLOS INVESTERING AS  
Forretningsadresse: Hjelmelandsgata 53  
4012 STAVANGER

#### Regnskapsår

Årsregnskapets periode: 01.01.2023 - 31.12.2023

#### Konsern

Morselskap i konsern: Nei

#### Regnskapsregler

Regler for små foretak benyttet: Ja  
Benyttet ved utarbeidelsen av årsregnskapet til selskapet: Regnskapslovens alminnelige regler

#### Årsregnskapet fastsatt av kompetent organ

Bekreftet av representant for selskapet: Jonas P. Aadnøy  
Dato for fastsettelse av årsregnskapet: 01.06.2024

#### Revisjon

Selskapet har besluttet at årsregnskapet ikke skal revideres: Ja  
Årsregnskapet er utarbeidet av ekstern autorisert regnskapsfører: Ja  
Ekstern autorisert regnskapsfører har i løpet av regnskapsåret bistått ved den løpende regnskapsføringen eller utført andre tjenester for selskapet enn å utarbeide årsregnskapet: Ja

#### Grunnlag for avgivelse

År 2023: Årsregnskap er elektronisk innlevert.  
År 2022: Tall er hentet fra elektronisk innlevert årsregnskap fra 2023.

*Det er ikke krav til at årsregnskapet m.v. som sendes til Regnskapsregisteret er undertegnet. Kontrollen på at dette er utført ligger hos revisor/enhetens øverste organ. Sikkerheten ivaretas ved at innsender har rolle/rettighet for innsending av årsregnskapet via Altinn, og ved at det bekreftes at årsregnskapet er fastsatt av kompetent organ.*

Brønnøysundregistrene, 06.07.2024

---

Brønnøysundregistrene  
Postadresse: Postboks 900, 8910 Brønnøysund  
Telefon: 75 00 75 00  
E-post: firmapost@brreg.no Internett: www.brreg.no  
Organisasjonsnummer: 974 760 673



Organisasjonsnr: 986 296 220  
AIOLOS INVESTERING AS

## RESULTATREGNSKAP

<b>Beløp i: NOK</b>	<b>Note</b>	<b>2023</b>	<b>2022</b>
<b>RESULTATREGNSKAP</b>			
<b>Kostnader</b>			
Lønnskostnad	2	44 230	34 230
Annen driftskostnad		82 234	52 077
<b>Sum kostnader</b>		<b>126 464</b>	<b>86 307</b>
<b>Driftsresultat</b>		<b>-126 464</b>	<b>-86 307</b>
<b>Finansinntekter og finanskostnader</b>			
Annen renteinntekt		3 149	1 780
Annen finansinntekt		111 111	151 904
<b>Sum finansinntekter</b>		<b>114 260</b>	<b>153 684</b>
Annen finanskostnad		136 477	142 112
<b>Sum finanskostnader</b>		<b>136 477</b>	<b>142 112</b>
<b>Netto finans</b>		<b>-22 218</b>	<b>11 572</b>
<b>Ordinært resultat før skattekostnad</b>		<b>-148 682</b>	<b>-74 735</b>
Skattekostnad på resultat	3	-25 075	-9 762
<b>Ordinært resultat etter skattekostnad</b>		<b>-123 607</b>	<b>-64 973</b>
<b>Årsresultat</b>	4	<b>-123 607</b>	<b>-64 973</b>
<b>Årsresultat etter minoritetsinteresser</b>		<b>-123 607</b>	<b>-64 973</b>
<b>Totalresultat</b>		<b>-123 607</b>	<b>-64 973</b>
<b>Overføringer og disponeringer</b>			
Ordinært utbytte		500 000	50 000
Tilleggsutbytte			400 000
Overført fra annen egenkapital		-623 607	-514 973
<b>Sum overføringer og disponeringer</b>		<b>-123 607</b>	<b>-64 973</b>



Organisasjonsnr: 986 296 220  
AIOLOS INVESTERING AS

## BALANSE

Beløp i: NOK

Note	2023	2022
------	------	------

### BALANSE - EIENDELER

#### Anleggsmidler

##### Immaterielle eiendeler

Utsatt skattefordel	3	400 963	375 888
<b>Sum immaterielle eiendeler</b>		<b>400 963</b>	<b>375 888</b>

##### Finansielle anleggsmidler

Investeringer i aksjer og andeler	5	1 529 026	1 541 896
Andre langsiktige fordringer	6	1 392 162	1 392 162
<b>Sum finansielle anleggsmidler</b>		<b>2 921 188</b>	<b>2 934 058</b>

<b>Sum anleggsmidler</b>		<b>3 322 151</b>	<b>3 309 946</b>
--------------------------	--	------------------	------------------

#### Omløpsmidler

##### Varer

##### Fordringer

Andre kortsiktige fordringer		42 528	
<b>Sum fordringer</b>		<b>42 528</b>	

##### Investeringer

Markedsbaserte aksjer	5		
Andre markedsbaserte andeler	5	183 025	324 487
<b>Sum investeringer</b>		<b>183 025</b>	<b>324 487</b>

##### Bankinnskudd, kontanter og lignende

Bankinnskudd, kontanter o. l.		112 317	199 194
<b>Sum bankinnskudd, kontanter og lignende</b>		<b>112 317</b>	<b>199 194</b>

<b>Sum omløpsmidler</b>		<b>337 870</b>	<b>523 681</b>
-------------------------	--	----------------	----------------

<b>SUM EIENDELER</b>		<b>3 660 021</b>	<b>3 833 627</b>
----------------------	--	------------------	------------------

### BALANSE - EGENKAPITAL OG GJELD

#### Egenkapital

##### Innskutt egenkapital

Aksjekapital	7	200 000	200 000
Beholdning av egne aksjer	7		



<b>Sum innskutt egenkapital</b>		<b>200 000</b>	<b>200 000</b>
<b>Opptjent egenkapital</b>			
Annen egenkapital		2 909 214	3 532 820
<b>Sum opptjent egenkapital</b>		<b>2 909 214</b>	<b>3 532 820</b>
<b>Sum egenkapital</b>	<b>4</b>	<b>3 109 214</b>	<b>3 732 820</b>
<b>Sum langsiktig gjeld</b>		<b>0</b>	<b>0</b>
<b>Kortsiktig gjeld</b>			
Skyldig offentlige avgifter		10 430	10 430
Utbytte		500 000	50 000
Annen kortsiktig gjeld		40 377	40 377
<b>Sum kortsiktig gjeld</b>		<b>550 807</b>	<b>100 807</b>
<b>Sum gjeld</b>		<b>550 807</b>	<b>100 807</b>
<b>SUM EGENKAPITAL OG GJELD</b>		<b>3 660 021</b>	<b>3 833 627</b>



Organisasjonsnr: 986 296 220  
AIOLOS INVESTERING AS

NOTEOPPLYSNINGER - SELSKAP - alle poster oppgitt i hele tall

Note  
2

Antall årsverk i regnskapsåret  
0.00

Sum Beløp

Balanseført verdi 31.12. Varige driftsmidler Immaterielle eiend.

**Konsernregnskap**

Morselskapet sitt navn

Forretningskontor for morselskapet

Begrunnelse for at datterselskap er utelatt fra konsolideringen

Samlet beløp - tilknyttet selskap Årets Fjorårets


Samlet beløp - foretak i samme konsern Årets Fjorårets

Samlet beløp - foretak i samme konsern Årets Fjorårets

Samlet beløp - felles kontrollert virksomhet Årets Fjorårets

Pantstillelse Beløp


Beholdning av egne aksjer Antall Pålydende Andel av aksjek.



# Årsregnskap 2023 Aiolos Investering AS

**Resultatregnskap  
Balanse  
Noter til regnskapet**

**Org.nr.: 986 296 220**



## Resultatregnskap

Aiolos Investering AS

Driftsinntekter og driftskostnader	Note	2023	2022
Lønnskostnad	2	44 230	34 230
Annen driftskostnad		82 234	52 077
<b>Sum driftskostnader</b>		<b>126 464</b>	<b>86 307</b>
<b>Driftsresultat</b>		<b>-126 464</b>	<b>-86 307</b>
<b>Finansinntekter og finanskostnader</b>			
Annen renteinntekt		3 149	1 780
Annen finansinntekt		111 111	151 904
Annen finanskostnad		136 477	142 112
<b>Resultat av finansposter</b>		<b>-22 218</b>	<b>11 572</b>
Resultat før skattekostnad		-148 682	-74 735
Skattekostnad på resultat	3	-25 075	-9 762
<b>Resultat</b>		<b>-123 607</b>	<b>-64 973</b>
<b>Årsresultat</b>	4	<b>-123 607</b>	<b>-64 973</b>
<b>Overføringer</b>			
Avsatt til utbytte		500 000	50 000
Tilleggsutbytte		0	400 000
Overført fra annen egenkapital		623 607	514 973
<b>Sum overføringer</b>		<b>-123 607</b>	<b>-64 973</b>



## Balanse

Aiolos Investering AS

Eiendeler	Note	2023	2022
<b>Anleggsmidler</b>			
<b>Immaterielle eiendeler</b>			
Utsatt skattefordel	3	400 963	375 888
<b>Sum immaterielle eiendeler</b>		<b>400 963</b>	<b>375 888</b>
<b>Finansielle anleggsmidler</b>			
Investeringer i aksjer og andeler	5	1 529 026	1 541 896
Andre langsiktige fordringer	6	1 392 162	1 392 162
<b>Sum finansielle anleggsmidler</b>		<b>2 921 188</b>	<b>2 934 058</b>
<b>Sum anleggsmidler</b>		<b>3 322 151</b>	<b>3 309 946</b>
<b>Omløpsmidler</b>			
Andre kortsiktige fordringer		42 528	0
<b>Sum fordringer</b>		<b>42 528</b>	<b>0</b>
<b>Investeringer</b>			
Andre markedsbaserte andeler	5	183 025	324 487
<b>Sum investeringer</b>		<b>183 025</b>	<b>324 487</b>
Bankinnskudd, kontanter o.l.		112 317	199 194
<b>Sum omløpsmidler</b>		<b>337 870</b>	<b>523 681</b>
<b>Sum eiendeler</b>		<b>3 660 021</b>	<b>3 833 627</b>



## Balanse

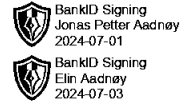
Aiolos Investering AS

Egenkapital og gjeld	Note	2023	2022
<b>Innskutt egenkapital</b>			
Aksjekapital	7	200 000	200 000
<b>Sum innskutt egenkapital</b>		<b>200 000</b>	<b>200 000</b>
<b>Opptjent egenkapital</b>			
Annen egenkapital		2 909 214	3 532 820
<b>Sum opptjent egenkapital</b>		<b>2 909 214</b>	<b>3 532 820</b>
<b>Sum egenkapital</b>	4	<b>3 109 214</b>	<b>3 732 820</b>
<b>Gjeld</b>			
<b>Kortsiktig gjeld</b>			
Skyldig offentlige avgifter		10 430	10 430
Utbytte		500 000	50 000
Annen kortsiktig gjeld		40 377	40 377
<b>Sum kortsiktig gjeld</b>		<b>550 807</b>	<b>100 807</b>
<b>Sum gjeld</b>		<b>550 807</b>	<b>100 807</b>
<b>Sum egenkapital og gjeld</b>		<b>3 660 021</b>	<b>3 833 627</b>

Stavanger, 01.06.2024

Jonas Petter Aadnøy  
styreleder

Elin Aadnøy  
styremedlem



# Noter til regnskapet 2023

## Aiolos Investering AS

### Note 1 Regnskapsprinsipper

Årsregnskapet er satt opp i samsvar med regnskapsloven. Det er utarbeidet etter norske regnskapsstandarder.

#### Inntekts- og kostnadsføringstidspunkt (sammenstilling)

Inntekt resultatføres som hovedregel når den er opptjent. Utgifter sammenstilles med og kostnadsføres samtidig med de inntekter utgiftene henføres til. Utgifter som ikke kan henføres direkte til inntekter, kostnadsføres når de påløper.

#### Hovedregel for vurdering og klassifisering av eiendeler og gjeld

Eiendeler bestemt til varig eie eller bruk er klassifisert som anleggsmidler. Andre eiendeler er klassifisert som omløpsmidler. Fordringer som skal tilbakebetales innen et år er uansett klassifisert som omløpsmidler. Ved klassifisering av kortsiktig og langsiktig gjeld er analoge kriterier lagt til grunn.

Anleggsmidler vurderes til anskaffelseskost, men nedskrives til virkelig verdi når verdifallet forventes ikke å være forbigående. Anleggsmidler med begrenset økonomisk levetid avskrives planmessig. Langsiktig gjeld balanseføres til nominelt mottatt beløp på etableringstidspunktet.

Omløpsmidler vurderes til laveste av anskaffelseskost og virkelig verdi. Kortsiktig gjeld balanseføres til nominelt mottatt beløp på etableringstidspunktet.

Enkelte poster er vurdert etter andre regler. Postene det gjelder vil være blant de postene som omhandles nedenfor.

#### Investeringer i andre selskaper

Med unntak for kortsiktige investeringer i markedsbaserte aksjer og andeler, brukes kostmetoden som prinsipp for investeringer i andre selskaper.

#### Markedsbaserte aksjer og andeler (omløpsaksjer)

Aksjer som inngår i en handelsportefølje vurderes til virkelig verdi på balansedagen og klassifiseres som omløpsmidler.

#### Skatt

Skattekostnaden i resultatregnskapet omfatter både periodens betalbare skatt og endring i utsatt skatt. Utsatt skatt er beregnet med 22% på grunnlag av de midlertidige forskjeller som eksisterer mellom regnskapsmessige og skattemessige verdier, samt ligningsmessig underskudd til fremføring ved utgangen av regnskapsåret. Skatteøkende og skattereduserende midlertidige forskjeller som reverserer eller kan reversere i samme periode er utlignet og nettoført. Utsatt skatt på merverdier i forbindelse med oppkjøp av datterselskap blir ikke utlignet.

### Note 2 Lønnskostnader og antall årsverk

#### Lønnskostnader

	2023	2022
Styrehonorar	30 000	30 000
Arbeidsgiveravgift	4 230	4 230
Andre ytelser	10 000	0
<b>Sum</b>	<b>44 230</b>	<b>34 230</b>

Selskapet har i 2023 sysselsatt 0 årsverk.



## Noter til regnskapet 2023

### Aiolos Investering AS



#### Note 3 Skatt

<b>Årets skattekostnad</b>	<b>2023</b>	<b>2022</b>
Resultatført skatt på ordinært resultat:		
Betalbar skatt	0	0
Endring i utsatt skatt	-25 075	-9 762
<b>Skattekostnad ordinært resultat</b>	<b>-25 075</b>	<b>-9 762</b>
Skattepliktig inntekt:		
Resultat før skatt	-148 682	-74 735
Permanente forskjeller	34 704	30 366
<b>Skattepliktig inntekt</b>	<b>-113 978</b>	<b>-44 369</b>
Betalbar skatt i balansen:		
Betalbar skatt på årets resultat	0	0
<b>Sum betalbar skatt i balansen</b>	<b>0</b>	<b>0</b>

Skatteeffekten av midlertidige forskjeller og underskudd til fremføring som har gitt opphav til utsatt skatt og utsatte skattefordeler, spesifisert på typer av midlertidige forskjeller

	<b>2023</b>	<b>2022</b>	<b>Endring</b>
Akkumulert fremførbart underskudd	-1 822 557	-1 708 580	113 978
<b>Grunnlag for utsatt skattefordel</b>	<b>-1 822 557</b>	<b>-1 708 580</b>	<b>113 978</b>
<b>Utsatt skattefordel (22 %)</b>	<b>-400 963</b>	<b>-375 888</b>	<b>25 075</b>

#### Note 4 Egenkapital

	<b>Aksjekapital</b>	<b>Annen egenkapital</b>	<b>Sum egenkapital</b>
Pr. 31.12.2022	200 000	3 532 820	3 732 820
Årets resultat		-123 607	-123 607
Utbytte		-500 000	-500 000
<b>Pr 31.12.2023</b>	<b>200 000</b>	<b>2 909 214</b>	<b>3 109 214</b>



## Noter til regnskapet 2023

### Aiolos Investering AS

Note 5 Investeringer i aksjer og andeler m.v.

	Anskaff. kost	Tidl. verdiendring	Periodens verdiendring	Balanseført verdi
Aksjer	1 529 026	0	0	1 529 026
Andeler i DLS	49 145	213 605	-79 725	183 025
<b>Sum</b>	<b>1 578 171</b>	<b>213 605</b>	<b>-79 725</b>	<b>1 712 051</b>

Markedsbaserte finansielle instrumenter er verdsatt til virkelig verdi. Virkelig verdi er fastsatt ihht. verdien som er observerbar i markedet på balansedagen.

Note 6 Ytelser til ledende personer, godtgjørelser, lån m.m.

Det er ingen ansatte i selskapet. Administrasjon utføres av styrets leder.

Selskapet har ved utgangen av året et lån til eier på kr 1 392 162. Lånet er renteberegnet med normrenten for rimelige lån i arbeidsforhold. Låneavtalen er rapportert til Brønnøysundregisteret i samsvar med aksjeloven § 3-8. Lånet er i samsvar med aksjeloven § 8-7.

Note 7 Aksjonærer

Aksjekapitalen i Aiolos Investering AS pr. 31.12 består av:

	Antall	Pålydende	Bokført
Ordinære aksjer	1 000	200,0	200 000
<b>Sum</b>	<b>1 000</b>		<b>200 000</b>

Eierstruktur

De største aksjonærene i % pr. 31.12 var:

	Ordinære	Eierandel	Stemmeandel
Jonas P. Aadnøy	1 000	100,0	100,0