



## ÅRSREGNSKAPET FOR REGNSKAPSÅRET 2020 - GENERELL INFORMASJON

### Enheten

Organisasjonsnummer:	912 574 164
Organisasjonsform:	Aksjeselskap
Foretaksnavn:	MARDAHL EIENDOM AS
Forretningsadresse:	Litjgårdsveien 58 7300 ORKANGER

### Regnskapsår

Årsregnskapets periode:	01.01.2020 - 31.12.2020
-------------------------	-------------------------

### Konsern

Mørselskap i konsern:	Ja
Konsernregnskap lagt ved:	Ja

### Regnskapsregler

Regler for små foretak benyttet:	Nei
Benyttet ved utarbeidelsen av årsregnskapet til selskapet:	Regnskapslovens alminnelige regler
Benyttet ved utarbeidelsen av årsregnskapet til konsernet:	Regnskapslovens alminnelige regler

### Årsregnskapet fastsatt av kompetent organ

Bekreftet av representant for selskapet:	Odd Erik Sørløkk
Dato for fastsettelse av årsregnskapet:	15.06.2021

### Grunnlag for avgivelse

År 2020: Årsregnskapet er elektronisk innlevert  
År 2019: Tall er hentet fra elektronisk innlevert årsregnskap fra 2020

*Det er ikke krav til at årsregnskapet m.v. som sendes til Regnskapsregisteret er undertegnet. Kontrollen på at dette er utført ligger hos revisor/enhetens øverste organ. Sikkerheten ivaretas ved at innsender har rolle/rettighet for innsending av årsregnskapet via Altinn, og ved at det bekreftes at årsregnskapet er fastsatt av kompetent organ.*

Brønnøysundregistrene, 29.07.2022



## Resultatregnskap

Beløp i: NOK	Note	2020	2019
<b>RESULTATREGNSKAP</b>			
<b>Inntekter</b>			
Annen driftsinntekt	1	6 853 560	5 889 747
<b>Sum inntekter</b>		<b>6 853 560</b>	<b>5 889 747</b>
<b>Kostnader</b>			
Varekostnad	3,4	643 873	1 006 972
Lønnskostnad	5	242 303	244 666
Avskrivning på varige driftsmidler	4	1 813 430	269
Nedskrivning av varige driftsmidler og immaterielle eiendeler			1 599 672
Annen driftskostnad	4,5	1 100 878	1 111 021
<b>Sum kostnader</b>		<b>3 800 484</b>	<b>3 962 599</b>
<b>Driftsresultat</b>		<b>3 053 076</b>	<b>1 927 148</b>
<b>Finansinntekter og finanskostnader</b>			
Inntekt på investering i datterselskap		168 288	441 355
Renteinntekt fra foretak i samme konsern		55 244	122 678
Annen renteinntekt		77 448	-43 575
<b>Sum finansinntekter</b>		<b>300 981</b>	<b>520 458</b>
Rentekostnad til foretak i samme konsern		104 967	162 744
Annen rentekostnad		1 770 087	1 546 706
Annen finanskostnad		37 303	
<b>Sum finanskostnader</b>		<b>1 912 357</b>	<b>1 709 450</b>
<b>Netto finans</b>		<b>-1 611 376</b>	<b>-1 188 991</b>
<b>Ordinært resultat før skattekostnad</b>		<b>1 441 700</b>	<b>738 156</b>
Skattekostnad på ordinært resultat	6	290 073	171 401
<b>Ordinært resultat etter skattekostnad</b>		<b>1 151 627</b>	<b>566 755</b>
<b>Årsresultat</b>		<b>1 151 627</b>	<b>566 755</b>
<b>Årsresultat etter minoritetsinteresser</b>		<b>1 151 627</b>	<b>566 755</b>



## Resultatregnskap

<b>Beløp i: NOK</b>	<b>Note</b>	<b>2020</b>	<b>2019</b>
<b>Overføringer og disponeringer</b>			
Tilleggsutbytte			380 000
Ordinært utbytte	7	900 000	500 000
Avgitt konsernbidrag	7	585 907	
Overføringer annen egenkapital	7	-334 280	-313 245
<b>Sum overføringer og disponeringer</b>		<b>1 151 627</b>	<b>566 755</b>



### Balanse

Beløp i: NOK	Note	2020	2019
<b>BALANSE - EIENDELER</b>			
<b>Anleggsmidler</b>			
<b>Immaterielle eiendeler</b>			
<b>Varige driftsmidler</b>			
Tomter, bygninger og annen fast eiendom	4,8	44 610 262	40 819 316
Maskiner og anlegg	4,8	967 392	
Driftsløsøre, inventar, verktøy, kontorm.	4,8	3 934 436	4 379 242
<b>Sum varige driftsmidler</b>		<b>49 512 089</b>	<b>45 198 559</b>
<b>Finansielle anleggsmidler</b>			
Investering i datterselskap		7 230 538	2 961 813
Lån til foretak i samme konsern		55 244	3 314 635
Andre langsiktige fordringer	9	46 324	92 648
<b>Sum finansielle anleggsmidler</b>		<b>7 230 538</b>	<b>6 369 096</b>
<b>Sum anleggsmidler</b>		<b>56 844 195</b>	<b>51 567 655</b>
<b>Omløpsmidler</b>			
<b>Varer</b>			
<b>Fordringer</b>			
Kundefordringer	8	294 640	590 299
Andre kortsiktige fordringer	6	242 386	269 271
Konsernfordringer		36 998	441 355
<b>Sum fordringer</b>		<b>574 024</b>	<b>1 300 925</b>
<b>Bankinnskudd, kontanter og lignende</b>			
Bankinnskudd, kontanter o.l.	10	7 363 754	149 507
<b>Sum bankinnskudd, kontanter og lignende</b>		<b>7 363 754</b>	<b>149 507</b>
<b>Sum omløpsmidler</b>		<b>7 937 778</b>	<b>1 450 431</b>
<b>SUM EIENDELER</b>		<b>64 781 973</b>	<b>53 018 086</b>



## Balanse

Beløp i: NOK	Note	2020	2019
<b>BALANSE - EGENKAPITAL OG GJELD</b>			
<b>Egenkapital</b>			
<b>Innskutt egenkapital</b>			
Selskapskapital	11	2 004 000	2 004 000
Overkurs	7	7 726 000	7 726 000
Annen innskutt egenkapital	7	-10 000	-10 000
<b>Sum innskutt egenkapital</b>		<b>9 720 000</b>	<b>9 720 000</b>
<b>Opptjent egenkapital</b>			
Annen egenkapital	7	5 051 124	5 385 403
<b>Sum opptjent egenkapital</b>		<b>5 051 124</b>	<b>5 385 403</b>
<b>Sum egenkapital</b>		<b>14 771 124</b>	<b>15 105 403</b>
<b>Gjeld</b>			
<b>Langsiktig gjeld</b>			
Utsatt skatt	6	2 015 854	1 891 037
<b>Sum avsetninger for forpliktelser</b>		<b>2 015 854</b>	<b>1 891 037</b>
<b>Annen langsiktig gjeld</b>			
Gjeld til kredittinstitusjoner	8	43 998 370	30 191 144
Langsiktig konserngjeld	12	939 926	4 977 371
<b>Sum annen langsiktig gjeld</b>		<b>44 938 296</b>	<b>35 168 515</b>
<b>Sum langsiktig gjeld</b>		<b>46 954 150</b>	<b>37 059 552</b>
<b>Kortsiktig gjeld</b>			
Leverandørgjeld		1 400 209	91 432
Utbytte	7	900 000	500 000
Kortsiktig konserngjeld		751 163	
Annen kortsiktig gjeld		5 327	261 699
<b>Sum kortsiktig gjeld</b>		<b>3 056 699</b>	<b>853 131</b>
<b>Sum gjeld</b>		<b>50 010 849</b>	<b>37 912 683</b>
<b>SUM EGENKAPITAL OG GJELD</b>		<b>64 781 973</b>	<b>53 018 086</b>



## Konsernets resultatregnskap

Beløp i: NOK	Note	2020	2019
<b>RESULTATREGNSKAP</b>			
<b>Inntekter</b>			
Salgsinntekt	1,2	137 506 104	142 545 184
Annen driftsinntekt	1	1 546 429	1 458 466
<b>Sum inntekter</b>		<b>139 052 533</b>	<b>144 003 650</b>
<b>Kostnader</b>			
Varekostnad	3,4	44 243 533	42 117 258
Lønnskostnad	5	64 686 230	66 664 562
Avskrivning på varige driftsmidler	4	7 840 400	427 750
Nedskrivning av varige driftsmidler og immaterielle eiendeler		19 330	4 374 267
Annen driftskostnad	4,5	25 977 096	22 624 327
<b>Sum kostnader</b>		<b>142 766 588</b>	<b>136 208 164</b>
<b>Driftsresultat</b>		<b>-3 714 055</b>	<b>7 795 486</b>
<b>Finansinntekter og finanskostnader</b>			
Inntekt på investering i datterselskap		168 288	
Annen renteinntekt		115 296	21 261
Annen finansinntekt		809	
<b>Sum finansinntekter</b>		<b>284 393</b>	<b>21 261</b>
Rentekostnad til foretak i samme konsern			36 998
Annen rentekostnad		3 409 743	2 869 582
Annen finanskostnad		49 552	26 484
<b>Sum finanskostnader</b>		<b>3 459 294</b>	<b>2 933 064</b>
<b>Netto finans</b>		<b>-3 174 901</b>	<b>-2 911 803</b>
<b>Ordinært resultat før skattekostnad</b>		<b>-6 888 955</b>	<b>4 883 683</b>
Skattekostnad på ordinært resultat	6	-1 542 085	1 087 621
<b>Ordinært resultat etter skattekostnad</b>		<b>-5 346 870</b>	<b>3 796 062</b>
<b>Årsresultat</b>		<b>-5 346 870</b>	<b>3 796 062</b>
<b>Årsresultat etter minoritetsinteresser</b>		<b>-5 346 870</b>	<b>3 796 062</b>



## Konsernets resultatregnskap

<b>Beløp i: NOK</b>	<b>Note</b>	<b>2020</b>	<b>2019</b>
<b>Overføringer og disponeringer</b>			
Tilleggsutbytte			380 000
Ordinært utbytte	7	900 000	500 000
Avgitt konsernbidrag	7		
Overføringer annen egenkapital	7	-6 246 870	2 916 062
<b>Sum overføringer og disponeringer</b>		<b>-5 346 870</b>	<b>3 796 062</b>



## Konsernets balanse

Beløp i: NOK	Note	2020	2019
<b>BALANSE - EIENDELER</b>			
<b>Anleggsmidler</b>			
<b>Immaterielle eiendeler</b>			
<b>Varige driftsmidler</b>			
Tomter, bygninger og annen fast eiendom	4,8	44 710 027	40 819 316
Maskiner og anlegg	4,8	46 739 132	29 942 143
Driftsløsøre, inventar, verktøy, kontorm.	4,8	6 858 174	7 412 829
<b>Sum varige driftsmidler</b>		<b>98 307 332</b>	<b>78 174 288</b>
<b>Finansielle anleggsmidler</b>			
Andre langsiktige fordringer	9	2 942 433	3 072 055
<b>Sum finansielle anleggsmidler</b>		<b>2 942 433</b>	<b>3 072 055</b>
<b>Sum anleggsmidler</b>		<b>101 249 765</b>	<b>81 246 343</b>
<b>Omløpsmidler</b>			
<b>Varer</b>			
Varer	3,8	4 516 596	2 491 701
<b>Sum varer</b>		<b>4 516 596</b>	<b>2 491 701</b>
<b>Fordringer</b>			
Kundefordringer	8	20 029 876	37 525 521
Andre kortsiktige fordringer	6	2 788 958	1 470 720
Konsernfordringer		36 998	
<b>Sum fordringer</b>		<b>22 855 832</b>	<b>38 996 241</b>
<b>Bankinnskudd, kontanter og lignende</b>			
Bankinnskudd, kontanter o.l.	10	11 229 137	2 472 071
<b>Sum bankinnskudd, kontanter og lignende</b>		<b>11 229 137</b>	<b>2 472 071</b>
<b>Sum omløpsmidler</b>		<b>38 601 565</b>	<b>43 960 013</b>
<b>SUM EIENDELER</b>		<b>139 851 330</b>	<b>125 206 356</b>



### Konsernets balanse

Beløp i: NOK	Note	2020	2019
<b>BALANSE - EGENKAPITAL OG GJELD</b>			
<b>Egenkapital</b>			
<b>Innskutt egenkapital</b>			
Selskapskapital	11	2 004 000	2 004 000
Overkurs	7	7 726 000	7 726 000
Annen innskutt egenkapital	7	1 669 966	1 538 691
<b>Sum innskutt egenkapital</b>		<b>11 399 966</b>	<b>11 268 691</b>
<b>Opptjent egenkapital</b>			
Annen egenkapital	7	10 873 799	17 376 168
<b>Sum opptjent egenkapital</b>		<b>10 873 799</b>	<b>17 376 168</b>
<b>Sum egenkapital</b>		<b>22 273 765</b>	<b>28 644 858</b>
<b>Gjeld</b>			
<b>Langsiktig gjeld</b>			
Utsatt skatt	6	1 881 078	3 035 338
<b>Sum avsetninger for forpliktelser</b>		<b>1 881 078</b>	<b>3 035 338</b>
<b>Annen langsiktig gjeld</b>			
Gjeld til kredittinstitusjoner	8	83 854 631	55 420 431
Langsiktig konserngjeld	12		510 777
<b>Sum annen langsiktig gjeld</b>		<b>83 854 631</b>	<b>55 931 207</b>
<b>Sum langsiktig gjeld</b>		<b>85 735 709</b>	<b>58 966 545</b>
<b>Kortsiktig gjeld</b>			
Gjeld til kredittinstitusjoner	8	8 675 473	10 116 985
Leverandørgjeld		10 893 041	12 431 047
Betalbar skatt	6		108 817
Skyldig offentlige avgifter		5 056 966	6 731 973
Utbytte	7	900 000	500 000
Kortsiktig konserngjeld			159 415
Annen kortsiktig gjeld		6 316 377	7 546 716
<b>Sum kortsiktig gjeld</b>		<b>31 841 856</b>	<b>37 594 952</b>
<b>Sum gjeld</b>		<b>117 577 565</b>	<b>96 561 498</b>



## Konsernets balanse

<b>Beløp i: NOK</b>	<b>Note</b>	<b>2020</b>	<b>2019</b>
<b>SUM EGENKAPITAL OG GJELD</b>		<b>139 851 330</b>	<b>125 206 356</b>



BDO AS  
Tverradkomsten 23  
7300 Orkanger

## Uavhengig revisors beretning

Til generalforsamlingen i Mardahl Eiendom AS

Uttalelse om revisjonen av årsregnskapet

### Konklusjon

Vi har revidert Mardahl Eiendom AS sitt årsregnskap.

Årsregnskapet består av:

- Selskapsregnskapet, som består av balanse per 31. desember 2020, resultatregnskap og kontantstrømoppstilling for regnskapsåret avsluttet per denne datoen og noter, herunder et sammendrag av viktige regnskapsprinsipper, og
- Konsernregnskapet, som består av balanse per 31. desember 2020, resultatregnskap og kontantstrømoppstilling for regnskapsåret avsluttet per denne datoen og noter, herunder et sammendrag av viktige regnskapsprinsipper.

Etter vår mening:

- Er årsregnskapet avgitt i samsvar med lov og forskrifter
- Gir selskapsregnskapet et rettviseende bilde av den finansielle stillingen til Mardahl Eiendom AS per 31. desember 2020 og av selskapets resultater og kontantstrømmer for regnskapsåret som ble avsluttet per denne datoen i samsvar med regnskapslovens regler og god regnskapsskikk i Norge
- Gir konsernregnskapet et rettviseende bilde av den finansielle stillingen til konsernet Mardahl Eiendom AS per 31. desember 2020 og av konsernets resultater og kontantstrømmer for regnskapsåret som ble avsluttet per denne datoen i samsvar med regnskapslovens regler og god regnskapsskikk i Norge.

### Grunnlag for konklusjonen

Vi har gjennomført revisjonen i samsvar med lov, forskrift og god revisjonsskikk i Norge, herunder de internasjonale revisjonsstandardene International Standards on Auditing (ISA-ene). Våre oppgaver og plikter i henhold til disse standardene er beskrevet i Revisors oppgaver og plikter ved revisjon av årsregnskapet. Vi er uavhengige av selskapet slik det kreves i lov og forskrift, og har overholdt våre øvrige etiske forpliktelser i samsvar med disse kravene. Etter vår oppfatning er innhentet revisjonsbevis tilstrekkelig og hensiktsmessig som grunnlag for vår konklusjon.

### Annen informasjon

Ledelsen er ansvarlig for annen informasjon. Annen informasjon består av årsberetningen.

Vår uttalelse om revisjonen av årsregnskapet dekker ikke annen informasjon, og vi attesterer ikke den andre informasjonen.

I forbindelse med revisjonen av årsregnskapet er det vår oppgave å lese annen informasjon identifisert ovenfor med det formål å vurdere hvorvidt det foreligger vesentlig inkonsistens mellom



annen informasjon og årsregnskapet, kunnskap vi har opparbeidet oss under revisjonen, eller hvorvidt den tilsynelatende inneholder vesentlig feilinformasjon.

Dersom vi, på bakgrunn av arbeidet vi har utført, konkluderer med at disse andre opplysningene inneholder vesentlig feilinformasjon, er vi pålagt å uttale oss om dette. Vi har ingenting å rapportere i så henseende.

#### Styret og daglig leders ansvar for årsregnskapet

Styret og daglig leder (ledelsen) er ansvarlig for å utarbeide årsregnskapet i samsvar med lov og forskrifter, herunder for at det gir et rettviseende bilde i samsvar med regnskapslovens regler og god regnskapskikk i Norge. Ledelsen er også ansvarlig for slik intern kontroll som den finner nødvendig for å kunne utarbeide et årsregnskap som ikke inneholder vesentlig feilinformasjon, verken som følge av misligheter eller utilsiktede feil.

Ved utarbeidelsen av årsregnskapet må ledelsen ta standpunkt til selskapets og konsernets evne til fortsatt drift og opplyse om forhold av betydning for fortsatt drift. Forutsetningen om fortsatt drift skal legges til grunn for årsregnskapet så lenge det ikke er sannsynlig at virksomheten vil bli avviklet.

#### Revisors oppgaver og plikter ved revisjonen av årsregnskapet

Vårt mål er å oppnå betryggende sikkerhet for at årsregnskapet som helhet ikke inneholder vesentlig feilinformasjon, verken som følge av misligheter eller utilsiktede feil, og å avgi en revisjonsberetning som inneholder vår konklusjon. Betryggende sikkerhet er en høy grad av sikkerhet, men ingen garanti for at en revisjon utført i samsvar med lov, forskrift og god revisjonsskikk i Norge, herunder ISA-ene, alltid vil avdekke vesentlig feilinformasjon som eksisterer. Feilinformasjon kan oppstå som følge av misligheter eller utilsiktede feil. Feilinformasjon blir vurdert som vesentlig dersom den enkeltvis eller samlet med rimelighet kan forventes å påvirke økonomiske beslutninger som brukerne foretar basert på årsregnskapet.

For videre beskrivelse av revisors oppgaver og plikter vises det til:  
<https://revisorforeningen.no/revisjonsberetninger>

#### Uttalelse om andre lovmessige krav

##### Konklusjon om årsberetningen

Basert på vår revisjon av årsregnskapet som beskrevet ovenfor, mener vi at opplysningene i årsberetningen om årsregnskapet, forutsetningen om fortsatt drift og forslaget til anvendelse av overskuddet er konsistente med årsregnskapet og i samsvar med lov og forskrifter.

##### Konklusjon om registrering og dokumentasjon

Basert på vår revisjon av årsregnskapet som beskrevet ovenfor, og kontrollhandlinger vi har funnet nødvendig i henhold til internasjonal standard for attestasjonsoppdrag (ISAE) 3000 «Attestasjonsoppdrag som ikke er revisjon eller forenklet revisorkontroll av historisk finansiell informasjon», mener vi at ledelsen har oppfylt sin plikt til å sørge for ordentlig og oversiktlig registrering og dokumentasjon av selskapets og konsernets regnskapsopplysninger i samsvar med lov og god bokføringsskikk i Norge.



BDO AS

Erik Horghagen  
statsautorisert revisor  
(elektronisk signert)

Penneo Dokumentnøkkel: A660E-1884F-YY1W6-0USSE-VF6W7-1LOGQ



## PENNEO

Signaturene i dette dokumentet er juridisk bindende. Dokument signert med "Penneo™ - sikker digital signatur".  
De signerende parter sin identitet er registrert, og er listet nedenfor.

"Med min signatur bekrefter jeg alle datoer og innholdet i dette dokument."

### Erik Horghagen

Statsautorisert revisor

Serienummer: 9578-5997-4-923178

IP: 188.95.xxx.xxx

2021-08-18 06:52:52Z



Penneo Dokumentnøkkel: A660E-J884F-YYYWG-0UJSE-VF6W7-ILOGQ

Dokumentet er signert digitalt, med **Penneo.com**. Alle digitale signatur-data i dokumentet er sikret og validert av den datamaskin-utregnede hash-verdien av det opprinnelige dokument. Dokumentet er låst og tids-stemplet med et sertifikat fra en betrodd tredjepart. All kryptografisk bevis er integrert i denne PDF, for fremtidig validering (hvis nødvendig).


#### Hvordan bekrefter at dette dokumentet er originalen?


Dokumentet er beskyttet av ett Adobe CDS sertifikat. Når du åpner dokumentet i


Adobe Reader, skal du kunne se at dokumentet er sertifisert av **Penneo e-signature service <penneo@penneo.com>**. Dette garanterer at innholdet i dokumentet ikke har blitt endret.

Det er lett å kontrollere de kryptografiske beviser som er lokalisert inne i dokumentet, med Penneo validator - <https://penneo.com/validate>



 Legally signed by  
Tom Reidar Mardahl  
17.08.2021

 Legally signed by  
Geir Olav Mardahl  
17.08.2021

 Legally signed by  
Odd Aune  
17.08.2021

**Årsregnskap 2020  
for  
Mardahl Konsern**

**Organisasjonsnr. 912574164**

**Utarbeidet av:**  
Sparebank 1 Regnskapshuset Smn AS  
Autorisert regnskapsførerselskap  
Postboks 4799 Torgarden  
7467 TRONDHEIM  
Organisasjonsnr. 936285066



Mardahl Konsern

Legally signed by  
Tom Reidar Mardahl  
17.08.2021

Legally signed by  
Geir Olav Mardahl  
17.08.2021

Legally signed by  
Odd Aune  
17.08.2021

## Årsberetning 2020

### Generelt om virksomheten

Selskapet driver med kjøp, salg og utleie av driftsmidler og eiendom og holder til i egne lokaler på Grønøra i Orkland kommune.

Selskapet har følgende datterselskaper:

Mardahl Maskin AS	Selskapet driver entreprenørvirksomhet på Orkanger i Orkland kommune
Mardahl Verksted AS	Selskapet driver reparasjon og vedlikehold biler og tunge kjøretøy i leide lokaler på Grønøra i Orkland kommune

### Utvikling i resultat og stilling samt sentrale risikoer og usikkerhetsfaktorer

Konsernet	2020	2019
Driftsinntekter	139 052 533	144 003 650
Driftsresultat	-3 714 055	7 795 486
Årsresultat	-5 346 870	3 796 062
	<b>31.12.2020</b>	<b>31.12.2014</b>
Balansesum	139 851 330	125 206 356
Egenkapital	22 273 765	28 644 858
Egenkapitalprosent	15,9%	22,9%

Driftsinntektene i konsernet endret seg fra 144,0 mill. kr i fjor til 139,1 mill. kr i år, en reduksjon på -3,4 %. Årsresultatet ble -5,3 mill. kr. mot 3,8 mill. kr i fjor.

Morselskapet	2020	2019
Driftsinntekter	6 853 560	5 889 747
Driftsresultat	3 053 076	1 927 148
Årsresultat	1 151 627	566 755
	<b>31.12.2020</b>	<b>31.12.2014</b>
Balansesum	64 781 973	53 018 086
Egenkapital	14 771 124	15 105 403
Egenkapitalprosent	22,8%	28,5%

Driftsinntektene i morselskapet endret seg fra 5,9 mill. kr i fjor til 6,9 mill. kr i år, en økning på 16,4 %. Årsresultatet ble 1,2 mill. kr. mot 0,6 mill. kr i fjor.

Årsregnskapet gir en rettvise oversikt over utviklingen i foretaket, for resultatet i regnskapsåret og stillingen ved regnskapsårets slutt.

### Fortsatt drift

Koronapandemien som inntraff i januar 2020 har medført redusert aktivitet for årsregnskapet 2020. Store oppdrag har fått forskjøvet oppstart fram i tid. Hendelsen anses ikke å ha skapt vesentlig usikkerhet om foretakets evne til fortsatt drift. Styret mener at forutsetningene for fortsatt drift er tilstede, og årsregnskapet for 2020 er satt opp under denne forutsetning.

### Forsknings- og utviklingsaktiviteter

Konsernet og morselskapet driver ikke med FoU-aktiviteter.

### Investeringer, finansiering og likviditet (konsernet)

De samlede utbetalinger for investeringer i varige driftsmidler i regnskapsåret var 28,0 mill. kr.



Mardahl Konsern

Legally signed by  
Tom Reidar Mardahl  
17.08.2021

Legally signed by  
Geir Olav Mardahl  
17.08.2021

Legally signed by  
Odd Aune  
17.08.2021

## Årsberetning 2020

Konsernets likviditetsbeholdning per 31.12. i regnskapsåret var 11,3 mill. kr. Konsernets evne til egenfinansiering av investeringer er tilfredsstillende, og konsernet hadde en positiv kontantstrøm fra finansieringsaktiviteter i regnskapsåret på 26,0 mill. kr.

Konsernets kortsiktig gjeld utgjorde pr. 31.12. i regnskapsåret 22,8 % av samlet gjeld i selskapet, sammenlignet med 30,0 % pr. 31.12. i fjor. Selskapets finansielle stilling er tilfredsstillende.

Totalkapitalen i konsernet var pr. 31.12. i regnskapsåret 139,9 mill kr, sammenlignet med 125,2 mill. kroner pr 31.12. året før. Egenkapitalandelen i konsernet pr. 31.12. i regnskapsåret var 15,9 %, sammenlignet med 22,9 % pr. 31.12. i fjor.

### Investeringer, finansiering og likviditet (morselskapet)

De samlede utbetalinger for investeringer i varige driftsmidler i regnskapsåret var 6,1 mill. kr.

Morselskapets likviditetsbeholdning per 31.12. i regnskapsåret var 7,4 mill. kr. Morselskapets evne til egenfinansiering av investeringer er tilfredsstillende, og morselskapet hadde en positiv kontantstrøm fra finansieringsaktiviteter i regnskapsåret på 9,7 mill. kr.

Morselskapets kortsiktig gjeld utgjorde pr. 31.12. i regnskapsåret 4,7 % av samlet gjeld i morselskapet, sammenlignet med 1,6 % pr. 31.12. i fjor. Morselskapets finansielle stilling er tilfredsstillende.

Totalkapitalen i morselskapet var pr. 31.12. i regnskapsåret 64,8 mill. kr, sammenlignet med 53,0 mill. kroner pr 31.12. året før. Egenkapitalandelen i morselskapet pr. 31.12. i regnskapsåret var 22,80 %, sammenlignet med 28,5 % pr. 31.12. i fjor.

### Arbeidsmiljø og personale

Arbeidsmiljøet betraktes som godt, og det iverksettes løpende tiltak for forbedringer. Det har ikke forekommet ulykker i regnskapsåret.

### Likestilling mellom kjønnene

Det er ingen ansatte i morselskapet og 9 kvinner og 81 menn i konsernet. Styret består av 0 kvinner og 3 menn. Styrene i datterselskaper har 0 kvinner og 3 menn.

Selskapet har policy om å ta vare på miljøet på en framtidsrettet og trygg måte.

### Årsresultat og disponering av årsoverskudd i morselskapet

Styret foreslår følgende disponering av årsoverskuddet, som er på kr 1 151 627:

Avsatt til ordinært utbytte	900 000
Avgitt konsernbidrag	585 907
Overføring annen egenkapital	-334 280
<b>Totalt</b>	<b>1 151 627</b>

ORKANGER den 15.06.2021

Odd Aune  
Styreleder

Tom R. Mardahl  
Styremedlem

Geir Mardahl  
Styremedlem / dagl.leder



Mardahl Konsern					
<b>Resultatregnskap</b>					
Konsernet					
Note	2020	2019	2020	2019	
<b>DRIFTSINNEKTER OG DRIFTSKOSTNADER</b>					
<b>Driftsinntekter</b>					
Salgsinntekt	1,2	137 506 104	142 545 184	0	0
Annen driftsinntekt	1	1 546 429	1 458 466	6 853 560	5 889 747
<b>Sum driftsinntekter</b>		<b>139 052 533</b>	<b>144 003 650</b>	<b>6 853 560</b>	<b>5 889 747</b>
<b>Driftskostnader</b>					
Varekostnad	3,4	44 243 533	42 117 258	643 873	1 006 972
Lønnskostnad	5	64 686 230	66 664 562	242 303	244 666
Avskrivning på varige driftsmidler	4	7 840 400	427 750	1 813 430	269
Nedskrivning på varige driftsmidler		19 330	4 374 267	0	1 599 672
Annen driftskostnad	4,5	25 977 096	22 624 327	1 100 878	1 111 021
<b>Sum driftskostnader</b>		<b>142 766 588</b>	<b>136 208 164</b>	<b>3 800 484</b>	<b>3 962 599</b>
<b>DRIFTSRESULTAT</b>		<b>(3 714 055)</b>	<b>7 795 486</b>	<b>3 053 076</b>	<b>1 927 148</b>
<b>FINANSINNEKTER OG FINANSKOSTNADER</b>					
<b>Finansinntekter</b>					
Inntekt på investering i datterselskap		168 289	0	168 289	441 355
Renteinnt. fra foretak i samme konsern		0	0	55 244	122 678
Annen renteinntekt		115 296	21 261	77 448	(43 575)
Annen finansinntekt		809	0	0	0
<b>Sum finansinntekter</b>		<b>284 393</b>	<b>21 261</b>	<b>300 981</b>	<b>520 458</b>
<b>Finanskostnader</b>					
Rentekostn. til foretak i samme konsern		0	36 998	104 967	162 744
Annen rentekostnad		3 409 743	2 869 582	1 770 087	1 546 706
Annen finanskostnad		49 552	26 484	37 303	0
<b>Sum finanskostnader</b>		<b>3 459 294</b>	<b>2 933 064</b>	<b>1 912 357</b>	<b>1 709 450</b>
<b>NETTO FINANSPOSTER</b>		<b>(3 174 901)</b>	<b>(2 911 803)</b>	<b>(1 611 376)</b>	<b>(1 188 991)</b>
<b>ORDINÆRT RES. FØR SKATTEKOSTNAD</b>		<b>(6 888 955)</b>	<b>4 883 683</b>	<b>1 441 700</b>	<b>738 156</b>
Skattekostnad på ordinært resultat	6	(1 542 085)	1 087 621	290 073	171 401
<b>ORDINÆRT RESULTAT</b>		<b>(5 346 870)</b>	<b>3 796 062</b>	<b>1 151 627</b>	<b>566 755</b>
<b>ÅRSRESULTAT</b>		<b>(5 346 870)</b>	<b>3 796 062</b>	<b>1 151 627</b>	<b>566 755</b>
<b>OVERF. OG DISPONERINGER</b>					
Avsatt til ordinært utbytte	7	900 000	500 000	900 000	500 000
Tilleggsutbytte		0	380 000	0	380 000
Mottatt konsernbidrag		0	(0)	0	0
Avgitt konsernbidrag	7	0	0	585 907	0
Overføringer annen egenkapital	7	(6 246 870)	2 916 062	(334 280)	(313 245)
<b>SUM OVERF. OG DISP.</b>		<b>(5 346 870)</b>	<b>3 796 062</b>	<b>1 151 627</b>	<b>566 755</b>



Mardahl Konsern					
Balanse pr. 31. desember 2020					
Konsernet					
Note	2020	2019	2020	2019	
<b>EIENDELER</b>					
<b>ANLEGGSMIDLER</b>					
<b>Varige driftsmidler</b>					
Tomter, bygninger og annen fast eiendom	4,8	44 710 027	40 819 316	44 610 262	40 819 316
Maskiner og anlegg	4,8	46 739 132	29 942 143	967 392	0
Driftsløsøre, inventar, verktøy, kontorm.	4,8	6 858 174	7 412 829	3 934 436	4 379 242
<b>Sum varige driftsmidler</b>		<b>98 307 332</b>	<b>78 174 288</b>	<b>49 512 089</b>	<b>45 198 559</b>
<b>Finansielle anleggsmidler</b>					
Investeringer i foretak i samme konsern		0	0	7 230 538	2 961 813
Lån til foretak i samme konsern		0	0	55 244	3 314 635
Andre langsiktige fordringer	9	2 942 433	3 072 055	46 324	92 648
<b>Sum finansielle anleggsmidler</b>		<b>2 942 433</b>	<b>3 072 055</b>	<b>7 332 106</b>	<b>6 369 096</b>
<b>SUM ANLEGGSMIDLER</b>		<b>101 249 765</b>	<b>81 246 343</b>	<b>56 844 195</b>	<b>51 567 655</b>
<b>OMLØPSMIDLER</b>					
Varer	3,8	4 516 596	2 491 701	0	0
<b>Fordringer</b>					
Kundefordringer	8	20 029 876	37 525 521	294 640	590 299
Fordringer på konsernselskap		36 998	0	36 998	441 355
Andre kortsiktige fordringer	6	2 788 958	1 470 720	242 386	269 271
<b>Sum fordringer</b>		<b>22 855 832</b>	<b>38 996 241</b>	<b>574 024</b>	<b>1 300 925</b>
Bankinnskudd, kontanter o.l.	10	11 229 137	2 472 071	7 363 754	149 507
<b>SUM OMLØPSMIDLER</b>		<b>38 601 565</b>	<b>43 960 013</b>	<b>7 937 778</b>	<b>1 450 431</b>
<b>SUM EIENDELER</b>		<b>139 851 330</b>	<b>125 206 356</b>	<b>64 781 973</b>	<b>53 018 086</b>

Legally signed by  
Tom Reidar Mardahl  
17.08.2021

Legally signed by  
Geir Olav Mardahl  
17.08.2021

Legally signed by  
Odd Aune  
17.08.2021  
**Morseiskap**



## Mardahl Konsern

Legally signed by  
Tom Reidar Mardahl  
17.08.2021Legally signed by  
Geir Olav Mardahl  
17.08.2021Legally signed by  
Odd Aune  
17.08.2021  
Morseiskap

## Balanse pr. 31. desember 2020

		Konsernet			
	Note	2020	2019	2020	2019
<b>EGENKAPITAL OG GJELD</b>					
<b>EGENKAPITAL</b>					
<b>Innskutt egenkapital</b>					
Selskapskapital	11	2 004 000	2 004 000	2 004 000	2 004 000
Overkurs	7	7 726 000	7 726 000	7 726 000	7 726 000
Annen innskutt egenkapital	7	1 669 966	1 538 691	(10 000)	(10 000)
<b>Sum innskutt egenkapital</b>		<b>11 399 966</b>	<b>11 268 691</b>	<b>9 720 000</b>	<b>9 720 000</b>
<b>Opptjent egenkapital</b>					
Annen egenkapital	7	10 873 799	17 376 168	5 051 124	5 385 403
<b>Sum opptjent egenkapital</b>		<b>10 873 799</b>	<b>17 376 168</b>	<b>5 051 124</b>	<b>5 385 403</b>
<b>SUM EGENKAPITAL</b>		<b>22 273 765</b>	<b>28 644 858</b>	<b>14 771 124</b>	<b>15 105 403</b>
<b>GJELD</b>					
<b>LANGSIKTIG GJELD</b>					
<b>Avsetning for forpliktelser</b>					
Utsatt skatt	6	1 881 078	3 035 338	2 015 854	1 891 037
<b>Sum avsetning for forpliktelser</b>		<b>1 881 078</b>	<b>3 035 338</b>	<b>2 015 854</b>	<b>1 891 037</b>
<b>Annen langsiktig gjeld</b>					
Gjeld til kredittinstitusjoner	8	83 854 631	55 420 431	43 998 370	30 191 144
Langsiktig gjeld til eiere og datterselskaper	12	0	510 777	939 926	4 977 371
<b>Sum annen langsiktig gjeld</b>		<b>83 854 631</b>	<b>55 931 207</b>	<b>44 938 296</b>	<b>35 168 515</b>
<b>SUM LANGSIKTIG GJELD</b>		<b>85 735 709</b>	<b>58 966 545</b>	<b>46 954 150</b>	<b>37 059 552</b>
<b>KORTSIKTIG GJELD</b>					
Gjeld til kredittinstitusjoner	8	8 675 473	10 116 985	0	0
Leverandørgjeld		10 893 041	12 431 047	1 400 209	91 432
Betalbar skatt	6	0	108 817	0	0
Skyldig offentlige avgifter		5 056 966	6 731 973	0	0
Utbytte	7	900 000	500 000	900 000	500 000
Kortsiktig gjeld til konsernselskap		0	159 415	751 163	0
Annen kortsiktig gjeld		6 316 377	7 546 716	5 327	261 699
<b>SUM KORTSIKTIG GJELD</b>		<b>31 841 856</b>	<b>37 594 952</b>	<b>3 056 699</b>	<b>853 131</b>
<b>SUM GJELD</b>		<b>117 577 565</b>	<b>96 561 498</b>	<b>50 010 849</b>	<b>37 912 683</b>
<b>SUM EGENKAPITAL OG GJELD</b>		<b>139 851 330</b>	<b>125 206 356</b>	<b>64 781 973</b>	<b>53 018 086</b>

Orkanger, 15.06.2021

Odd Aune  
Styrets lederTom Mardahl  
StyremedlemGeir Mardahl  
Styremedlem / daglig leder



Mardahl Konsern

Legally signed by  
Tom Reidar Mardahl  
17.08.2021

Legally signed by  
Geir Olav Mardahl  
17.08.2021

Legally signed by  
Odd Aune  
17.08.2021

## Noter

### Regnskapsprinsipper

Årsregnskapet er satt opp i samsvar med regnskapsloven og god regnskapsskikk. Selskapet har videre fulgt relevante bestemmelser i Norsk Regnskaps Standard utarbeidet av Norsk Regnskaps Stiftelse.

#### Omløpsmidler og kortsiktig gjeld

Omløpsmidler og kortsiktig gjeld omfatter normalt poster som forfaller til betaling innen ett år etter siste dag i regnskapsåret, samt poster som knytter seg til varekretsløpet. Omløpsmidler vurderes til laveste verdi av anskaffelseskost og antatt virkelig verdi (Laveste verdis prinsipp).

#### Anleggsmidler og langsiktig gjeld

Anleggsmidler omfatter eiendeler bestemt til varig eie og bruk for virksomheten. Anleggsmidler er vurdert til anskaffelseskost. Varige driftsmidler føres opp i balansen og avskrives over driftsmidlets forventede økonomiske levetid. Varige driftsmidler nedskrives til virkelig verdi ved verdifall som forventes ikke å være av forbigående art. Nedskrivninger blir reversert når grunnlaget for nedskrivningen ikke lenger finnes å være til stede.

#### Vedlikehold / påkostning

Utgifter som påløper for å opprettholde eiendommenes kvalitetsnivå, kostnadsføres når de påløper. Utgifter som påløper for å bringe eiendommen tilbake til standarden ved vårt kjøp av eiendommen (tatt hensyn til bygningsteknisk utvikling fram til i dag) kostnadsføres direkte. Utgifter som representerer en standardheving av eiendommen ut over standarden ved vårt kjøp, tillegges kostpris, dvs. balanseføres.

#### Inntektsføring

Inntektsføring ved salg av varer skjer på leveringstidspunktet. Tjenester inntektsføres i takt med utførelsen.

#### Garanti- og serviceforpliktelser mv

Andelen av salgsinntekter som knytter seg til fremtidige garanti- og serviceytelser, balanseføres som uopptjent inntekt ved salget og inntektsføres deretter i takt med levering av ytelsene.

#### Varer

Varer er vurdert til det laveste av gjennomsnittlig anskaffelseskost og netto salgsverdi (Laveste verdis prinsipp)

#### Fordringer

Kundefordringer føres opp i balansen til pålydende etter fradrag for avsetning til påregnelig tap. Avsetning til påregnelig tap gjøres på grunnlag av en individuell vurdering av de enkelte fordringene. I tillegg gjøres det for øvrige kundefordringer en uspesifisert avsetning for å dekke antatt tap.

Andre fordringer er også gjenstand for en tilsvarende vurdering.

#### Skatt

Skattekostnaden i resultatregnskapet omfatter periodens betalbare skatt som blir utlignet og forfaller til betaling i neste regnskapsår i tillegg til endring i utsatt skatt. Utsatt skatt er beregnet med skattesatsen ved utgangen av regnskapsåret på grunnlag av skattereduserende og skatteøkende midlertidige forskjeller som eksisterer mellom regnskapsmessige og skattemessige verdier. I beregningen er det også medtatt ligningsmessig framførbart underskudd ved regnskapsårets utgang. Skatteøkende og skattereduserende midlertidige forskjeller som reverserer eller kan reversere i samme periode er utlignet og nettoført.

Eventuell utsatt skatt på merverdier i forbindelse med oppkjøp av datterselskap blir ikke utlignet.

#### Pensjonsforpliktelser

Pensjonsforpliktelser finansiert over driften er beregnet og ført opp i balansen som en gjeldspost under avsetning for forpliktelser. Pensjonsordninger finansiert via sikrede ordninger er ikke balanseført.



Mardahl Konsern

Legally signed by  
Tom Reidar Mardahl  
17.08.2021

## Noter

Legally signed by  
Geir Olav Mardahl  
17.08.2021

Legally signed by  
Odd Aune  
17.08.2021

Pensjonspremien som pensjonskostnad og føres opp sammen med lønnskostnader. Forskuddsbetalt premie i form av innbetaling til premiefond blir ført opp i balansen under posten andre fordringer. Avkastning på premiefondet blir i resultatregnskapet oppført som en reduksjon av pensjonskostnadene.



## Mardahl Konsern

Legally signed by  
Tom Reidar Mardahl  
17.08.2021

Legally signed by  
Geir Olav Mardahl  
17.08.2021

Legally signed by  
Odd Aune  
17.08.2021

## Noter

### Note 1 - Salgsinntekt

Selskapets geografiske marked er Midt - Norge.

Spesifikasjon av salg fordelt på virksomhetsområder	Konsernet		Morselskapet	
	I år	I fjor	I år	I fjor
Salg innen utleie	782 770	824 608	6 853 560	5 889 747
Salg innen entreprenør	118 078 655	122 500 815	0	247 259
Salg innen verksteddrift	20 191 108	20 548 940	0	0
Salg innen transport og spedisjon	0	129 807	0	0
<b>Totalt</b>	<b>139 052 533</b>	<b>144 003 650</b>	<b>6 853 560</b>	<b>6 069 359</b>

### Note 2 - Hendelser etter balansedagen og fortsatt drift

Koronapandemien som inntraff i januar 2020 har medført redusert aktivitet i 2020. Hendelsen anses ikke å ha skapt vesentlig usikkerhet om foretakets evne til fortsatt drift. Årsregnskapet er derfor avlagt under forutsetning om fortsatt drift.

### Note 3 - Varekostnad

Pr beholdningstype	Konsernet		Morselskapet	
	I år	I fjor	I år	I fjor
Råvarer	44 243 533	42 117 258	643 873	1 006 972
<b>Totalt</b>	<b>44 243 533</b>	<b>42 117 258</b>	<b>643 873</b>	<b>1 006 972</b>
<b>Pr verdsettelsesmetode</b>				
Verdsatt til anskaffelseskost	44 243 533	42 117 258	643 873	1 006 972
<b>Totalt</b>	<b>44 243 533</b>	<b>42 117 258</b>	<b>643 873</b>	<b>1 006 972</b>

### Note 4 - Avskrivning på varige driftsmidler

	Tomter, bygninger og annen fast eiendom	Maskiner og anlegg	Driftsløsøre, inventar, verktøy, kontorm.	Sum
Anskaffelseskost pr. 1/1	46 582 225	45 367 779	15 876 615	107 826 619
+ Tilgang	4 356 575	22 151 636	630 065	27 138 276
-Avgang	0	0	174 755	174 755
<b>Anskaffelseskost pr. 31/12</b>	<b>50 938 800</b>	<b>67 519 415</b>	<b>16 331 925</b>	<b>134 790 140</b>
Akk. av/nedskr. pr 1/1	5 762 909	15 425 637	8 463 786	29 652 332
+ Ordinære avskrivninger	1 339 905	5 354 646	1 145 848	7 840 399
+ Ekstraordinær avskrivninger	0	0	19 330	19 330
-Tilbakef avskrivninger	0	0	155 213	155 213
<b>Akk. av/nedskr. pr. 31/12</b>	<b>7 102 814</b>	<b>20 780 283</b>	<b>9 473 751</b>	<b>37 356 848</b>
<b>Anlegg under utførelse</b>	<b>0</b>	<b>0</b>	<b>0</b>	<b>0</b>
<b>Balansført verdi pr 31/12</b>	<b>43 835 986</b>	<b>46 739 132</b>	<b>6 858 174</b>	<b>97 433 292</b>
Prosentats for ord. avskr.	1-10	17-25	20-33	



## Mardahl Konsern

Legally signed by  
Tom Reidar Mardahl  
17.08.2021

Legally signed by  
Geir Olav Mardahl  
17.08.2021

Legally signed by  
Odd Aune  
17.08.2021

## Noter

### Leasingkontrakter

Leasingkontraktene kostnadsføres løpende og det gjøres omklassifisering til finansiell leasing pr. 31.12. og aktivert (ikke skattem. virkning) kr 12 134 477.

Arlig leie	I år	I fjor
Tomter, bygninger og annen fast eiendom	267 018	694 296
Maskiner og anlegg	7 487 393	7 860 071
<b>Totalt</b>	<b>7 754 411</b>	<b>8 554 367</b>
Leie tomteareal mm	700 000	506 080
Balanseført startleie	2 896 109	2 972 341

### Note 5 - Lønnskostnad

Selskapet har hatt 0 årsverk i regnskapsåret. Konsernet har hatt 85 årsverk i regnskapsåret.

Spesifikasjon av lønnskostnader	I år	I fjor
<b>Konsernet</b>		
Lønn	52 892 198	54 015 261
Arbeidsgiveravgift	7 444 844	8 025 087
Pensjonskostnader	2 357 678	2 257 697
Andre lønnsrelaterte ytelser	1 991 510	2 366 518
<b>Totalt</b>	<b>64 686 230</b>	<b>66 664 562</b>
<b>Morselskapet</b>		
Lønn	88 400	88 400
Arbeidsgiveravgift	22 476	30 235
Andre lønnsrelaterte ytelser	131 427	126 031
<b>Totalt</b>	<b>242 303</b>	<b>244 666</b>

### Ytelser til ledende personer og revisor

	Lønn	Pensjonsforpliktelse	Annen godtgjørelse	Sum
Daglig leder	1 328 775	0	750 000	2 078 775
Styremedlemmer	0	0	88 400	88 400
			<b>Morselskapet</b>	<b>Konsernet</b>
Revisjonshonorar, som består av:				
Revisjon			13 000	100 700
Andre tjenester			41 224	47 324
Samlet honorar til revisor			54 224	148 024

Foretaket er pliktig til å ha tjenestepensjonsordning for selskapets ansatte jfr. lov om obligatorisk tjenestepensjon. Foretaket har etablert en tjenestepensjonsordning som tilfredsstiller kravene i loven.

Pensjonsordningen er en tilskuddsbasert ordning. Premieinnbetalingene til denne ordningen kostnadsføres løpende. Det blir derfor ingen balanseføring for denne pensjonsordningen.



## Mardahl Konsern

Legally signed by  
Tom Reidar Mardahl  
17.08.2021

Legally signed by  
Geir Olav Mardahl  
17.08.2021

Legally signed by  
Odd Aune  
17.08.2021

### Noter

#### Note 6 - Skattekostand / utsatt skatt

#### Note 4 – Skattekostnad / utsatt skatt

<u>Spesifikasjon av årets skattegrunnlag:</u>	Konsernet	Morselskap
Resultat før skattekostnader	6 888 955	1 441 700
+ Permanente og andre forskjeller	-120 516	-123 184
+ Endring i midlertidige forskjeller	-2 736 160	-567 353
+ Mottatt konsernbidrag	751 163	0
<b>= Inntekt før anvendelse av framf. underskudd</b>	<b>8 994 469</b>	<b>751 163</b>
- Anvendt skattemessig framf. underskudd	0	0
- Ytet konsernbidrag	-751 163	-751 163
<b>= Inntekt før anvendelse av framf. underskudd</b>	<b>9 745 632</b>	<b>0</b>
	0	

<u>Spesifikasjon av årets skattekostnad:</u>	Konsernet	Morselskap
Beregnet skatt av årets resultat	0	165 256
-Refusjon av skatt tiltakspakke 2020	379 957	0
+/- Effekt av skatt på konsernbidrag	0	-165 256
<b>= Sum betalbar skatt</b>	<b>-379 957</b>	<b>0</b>
+/- Endring i utsatt skatt (regnskapsført)	1 094 086	124 817
+/- Endring i utsatt skattefordel (regnskapsført)	-68 042	0
<b>= Ordinær skattekostnad</b>	<b>1 542 085</b>	<b>290 073</b>
Skattesats i inntektsåret	22	22

<u>Betalbar skatt i balansen består av</u>	Konsernet	Morselskap
Sum betalbar skatt	0	165 256
-Refusjon av skatt tiltakspakke 2020	379 957	0
+/- Effekt av konsernbidrag	0	-165 256
<b>= Betalbar skatt i balansen</b>	<b>-379 957</b>	<b>0</b>

#### Utsatt skatt/utsatt skattefordel

	Konsernet		Morselskap	
	I år	I fjor	I år	I fjor
+ Driftsmidler inkl. goodwill	16 478 358	13 986 848	9 162 975	8 700 513
+ Utestående fordringer	- 125 000	-125 000	0	0
+Leasingavtaler (ikke skattem. aktivert)	154 917	0	0	0
+ Gevinst- og tapskonto	60 634	75 793	0	0
- Skattem. fremf. underskudd som utlignes	- 8 018 554	-104 890	0	0
+ Andre forskjeller	0	0	0	-104 890
<b>= Grunnlag utsatt skatt</b>	<b>8 550 355</b>	<b>13 796 983</b>	<b>9 162 975</b>	<b>8 595 623</b>
<b>Utsatt skatt</b>	<b>1 881 078</b>	<b>3 035 338</b>	<b>2 015 854</b>	<b>1 891 037</b>

	Konsernet		Morselskap	
	I år	I fjor	I år	I fjor
Betalbar skatt	0	108 817	0	0
Endring i utsatt skatt/skattefordel	1 150 078	978 804	124 817	171 401
<b>Samløde ordinære skattekostnader</b>	<b>-1 542 085</b>	<b>1 087 621</b>	<b>290 073</b>	<b>171 401</b>



Mardahl Konsern

Legally signed by  
Tom Reidar Mardahl  
17.08.2021

Legally signed by  
Geir Olav Mardahl  
17.08.2021

Legally signed by  
Odd Aune  
17.08.2021

Noter

Note 7 - Egenkapital

	Konsern			
	Aksjekapital / selskapskapital	Overkurs	Annen egenkapital	Sum egenkapital
Pr 1.1.	2 004 000	7 726 000	18 914 859	28 644 859
+Fra årets resultat			-5 346 870	-5 346 870
-Avsatt utbytte			900 000	900 000
+/- andre poster			-124 224	-124 224
<b>Pr 31.12.</b>	<b>2 004 000</b>	<b>7 726 000</b>	<b>12 543 765</b>	<b>22 273 765</b>

	Morselskap			
	Aksjekapital / selskapskapital	Overkurs	Annen egenkapital	Sum egenkapital
Pr 1.1.	2 004 000	7 726 000	5 375 403	15 105 403
+Fra årets resultat			1 151 627	1 151 627
-Avsatt utbytte			900 000	900 000
-Avgitt konsemdrag			585 907	585 907
<b>Pr 31.12.</b>	<b>2 004 000</b>	<b>7 726 000</b>	<b>5 041 124</b>	<b>14 771 124</b>

Note 8 - Pantegjeld og garantiforpliktelser konsern

Gjeldspost med forfall senere enn 5 år fra balansedagen utgjør pr 31.12. i år kr 35 573 852 og kr 23 617 017 i fjor.

	Konsernet		Morselskapet	
	I år	I fjor	I år	I fjor
<b>Pantsettelsler</b>				
Gjeld sikret med pant	80 550 544	65 741 503	43 998 370	30 191 144
<b>Pantsatte eiendeler:</b>				
Varelager	4 516 596	2 491 700	0	0
Kundefordringer	19 510 155	37 525 521	294 640	590 298
Driftsmidler	98 307 332	78 174 288	49 512 089	78 174 288
<b>Sum pantsatte eiendeler</b>	<b>122 334 083</b>	<b>118 191 509</b>	<b>49 806 729</b>	<b>45 788 856</b>
<b>Garantiansvar</b>	<b>7 921 888</b>	<b>8 271 919</b>	<b>0</b>	<b>0</b>

Note 9 - Andre fordringer

Samlede fordringer mva vedr. justeringsforpliktelser kr 46 324

Note 10 - Bankinnskudd, kontanter o.l.

	I år	I fjor
<b>Skattetrekkinnskudd</b>		
Konsemet	2 125 251	2 362 770
Morselskapet	0	0



Mardahl Konsern

Legally signed by  
Tom Reidar Mardahl  
17.08.2021

## Noter

Legally signed by  
Geir Olav Mardahl  
17.08.2021

Legally signed by  
Odd Aune  
17.08.2021

### Note 11 - Aksjekapital

Morselskapet har 1002 aksjer hver pålydende kr 2 000, samlet aksjekapital utgjør kr 2 004 000. I følge vedtektene gir alle aksjene lik stemmerett. Selskapets aksjonærer er som følger:

Mareto Holding AS	50%
Mardahl Holding AS	50%

### Note 12 - Annen langsiktig gjeld

	I år	I fjor
Fusjonsmellomværende - gjeld til aksjonærer	kr 0	kr 670 192



## Mardahl Konsern

## Kontantstrømoppstilling

	Konsernet		Morselskap	
	2020	2019	2020	2019
<b>Kontantstrømmer fra operasjonelle aktiviteter</b>				
Resultat før skattekostnad	(6 888 955)	4 883 683	1 441 700	738 156
- Periodens betalte skatt	108 817	296 606	0	0
+ Tap / - Vinning ved salg av anleggsmidler	(150 746)	(180 000)	(168 289)	0
+ Ordinære avskrivninger	7 840 400	427 750	1 813 430	269
+ Nedskrivning anleggsmidler	19 330	4 374 267	0	1 599 672
+/- Endring i varelager	(2 024 895)	129 999	0	0
+/- Endring i kundefordringer	17 495 645	(2 039 422)	295 659	236 959
+/- Endring i leverandørgjeld	(1 538 006)	649 123	1 308 777	(102 003)
+/- Endring i andre tidsavgrensningsposter	-116 356			
Forsk.bet. og andre oml.midler IB	1 298 935	780 616	193 204	175 791
- Forsk.bet. og andre oml.midler UB	1 439 079	1 298 935	145 084	193 204
+ Kortsiktige fordringer IB	93 243	(1 000)	0	0
- Kortsiktige fordringer UB	909 618	93 243	36 998	0
- Merverdiavgift IB	1 974 005	3 174 023	(76 067)	(10 080)
+ Merverdiavgift UB	710 066	1 974 005	(97 302)	(76 067)
- Trekk og avgifter IB	4 679 426	4 127 253	0	0
+ Trekk og avgifter UB	4 249 598	4 679 426	0	0
- Avsetn. og annen korts. gjeld IB	7 706 131	6 114 923	261 699	31 671
+ Avsetn. og annen korts. gjeld UB	6 316 377	7 706 131	5 327	261 699
<b>Sum +/- Endring i andre tidsavgrensningsposter</b>	<b>(4 156 396)</b>	<b>330 801</b>	<b>(266 485)</b>	<b>146 628</b>
<b>= Nto. kontantstrøm fra operasjonelle aktiviteter</b>	<b>10 487 560</b>	<b>8 279 595</b>	<b>4 424 792</b>	<b>2 619 681</b>
<b>Kontantstrømmer fra investeringsaktiviteter</b>				
- Utbetalinger ved kjøp av varige driftsmidler	28 010 316	14 735 202	6 126 960	32 255
- Utbet. ved kjøp av aksjer og andeler	(168 289)	0	4 100 437	0
- Utbetalinger ved kjøp av andre investeringer	(129 622)	1 845 414	(3 305 715)	142 753
<b>= Nto. kontantstrøm fra investeringsaktiviteter</b>	<b>(27 712 406)</b>	<b>(16 580 616)</b>	<b>(6 921 682)</b>	<b>(175 008)</b>
<b>Kontantstrømmer fra finansieringsaktiviteter</b>				
- Utbet. ved nedbetaling av langsiktig gjeld	(27 923 424)	(1 672 173)	(9 769 781)	2 485 956
+/- Netto endring i kassekreditt	(1 441 512)	5 356 192	0	0
- Utbetalinger av utbytte	500 000	380 000	500 000	380 000
+/- Inn-/Utbetalinger av konsernbidrag	0	0	441 355	106 834
<b>= Nto. kontantstrøm fra finansieringsaktiviteter</b>	<b>25 981 912</b>	<b>6 648 365</b>	<b>9 711 136</b>	<b>(2 759 122)</b>
<b>= Netto endring i kontanter mv</b>	<b>8 757 066</b>	<b>(1 652 656)</b>	<b>7 214 247</b>	<b>126 906</b>
+ Beholdning av kontanter 01.01.	2 472 071	4 124 727	149 507	463 956
<b>= Kontantbeholdning 31.12.</b>	<b>11 229 137</b>	<b>2 472 072</b>	<b>7 363 754</b>	<b>149 507</b>
<b>Kontantbeholdning mv framkommer slik:</b>				
Kontanter og bankinnskudd pr 31.12.	9 103 885	109 301	7 363 754	149 507
+ Skattetrekkinnskudd o.l. pr 31.12.	2 125 252	2 362 770	0	0
<b>= Beholdning av kontanter mv 31.12.</b>	<b>11 229 137</b>	<b>2 472 071</b>	<b>7 363 754</b>	<b>149 507</b>

Mardahl Konsern

Organisasjonsnr. 912574164



## Mardahl Konsern

## Kontantstrømoppstilling

	Konsernet		Morselskap	
	2020	2019	2020	2019
<b>Kontantstrømmer fra operasjonelle aktiviteter</b>				
Resultat før skattekostnad	(6 888 955)	4 883 683	1 441 700	738 156
- Periodens betalte skatt	108 817	296 606	0	0
+ Tap / - Vinning ved salg av anleggsmidler	(150 746)	(180 000)	(168 289)	0
+ Ordinære avskrivninger	7 840 400	427 750	1 813 430	269
+ Nedskrivning anleggsmidler	19 330	4 374 267	0	1 599 672
+/- Endring i varelager	(2 024 895)	129 999	0	0
+/- Endring i kundefordringer	17 495 645	(2 039 422)	295 659	236 959
+/- Endring i leverandørgjeld	(1 538 006)	649 123	1 308 777	(102 003)
+/- Endring i andre tidsavgrensningsposter				
Forsk.bet. og andre oml.midler IB	1 298 935	780 616	193 204	175 791
- Forsk.bet. og andre oml.midler UB	1 439 079	1 298 935	145 084	193 204
+ Kortsiktige fordringer IB	93 243	(1 000)	0	0
- Kortsiktige fordringer UB	909 618	93 243	36 998	0
- Merverdiavgift IB	1 974 005	3 174 023	(76 067)	(10 080)
+ Merverdiavgift UB	710 066	1 974 005	(97 302)	(76 067)
- Trekk og avgifter IB	4 679 426	4 127 253	0	0
+ Trekk og avgifter UB	4 249 598	4 679 426	0	0
- Avsetn. og annen korts. gjeld IB	7 706 131	6 114 923	261 699	31 671
+ Avsetn. og annen korts. gjeld UB	6 316 377	7 706 131	5 327	261 699
<b>Sum +/- Endring i andre tidsavgrensningsposter</b>	<b>(4 040 040)</b>	<b>330 801</b>	<b>(266 485)</b>	<b>146 628</b>
<b>= Nto. kontantstrøm fra operasjonelle aktiviteter</b>	<b>10 603 916</b>	<b>8 279 595</b>	<b>4 424 792</b>	<b>2 619 681</b>
<b>Kontantstrømmer fra investeringsaktiviteter</b>				
- Utbetalinger ved kjøp av varige driftsmidler	28 010 316	14 735 202	6 126 960	32 255
- Utbet. ved kjøp av aksjer og andeler	(168 289)	0	4 100 437	0
- Utbetalinger ved kjøp av andre investeringer	(129 622)	1 845 414	(3 305 715)	142 753
<b>= Nto. kontantstrøm fra investeringsaktiviteter</b>	<b>(27 712 406)</b>	<b>(16 580 616)</b>	<b>(6 921 682)</b>	<b>(175 008)</b>
<b>Kontantstrømmer fra finansieringsaktiviteter</b>				
- Utbet. ved nedbetaling av langsiktig gjeld	(27 923 424)	(1 672 173)	(9 769 781)	2 485 956
+/- Netto endring i kassekreditt	(1 441 512)	5 356 192	0	0
- Utbetalinger av utbytte	500 000	380 000	500 000	380 000
+/- Inn-/Utbetalinger av konsernbidrag	0	0	441 355	548 189
<b>= Nto. kontantstrøm fra finansieringsaktiviteter</b>	<b>25 981 912</b>	<b>6 648 365</b>	<b>9 711 136</b>	<b>(2 317 767)</b>
<b>= Netto endring i kontanter mv</b>	<b>8 873 422</b>	<b>(1 652 656)</b>	<b>7 214 247</b>	<b>126 906</b>
+ Beholdning av kontanter 01.01.	2 472 071	4 124 727	149 507	463 956
<b>= Kontantbeholdning 31.12.</b>	<b>11 345 493</b>	<b>2 472 072</b>	<b>7 363 754</b>	<b>590 862</b>
<b>Kontantbeholdning mv framkommer slik:</b>				
Kontanter og bankinnskudd pr 31.12.	9 103 885	109 301	7 363 754	149 507
+ Skattetrekkinnskudd o.l. pr 31.12.	2 125 252	2 362 770	0	0
<b>= Beholdning av kontanter mv 31.12.</b>	<b>11 229 137</b>	<b>2 472 071</b>	<b>7 363 754</b>	<b>149 507</b>

Mardahl Konsern

Organisasjonsnr. 912574164



Mardahl Konsern

## Noter

### Regnskapsprinsipper

Årsregnskapet er satt opp i samsvar med regnskapsloven og god regnskapsskikk. Selskapet har videre fulgt relevante bestemmelser i Norsk Regnskaps Standard utarbeidet av Norsk Regnskaps Stiftelse.

#### Omløpsmidler og kortsiktig gjeld

Omløpsmidler og kortsiktig gjeld omfatter normalt poster som forfaller til betaling innen ett år etter siste dag i regnskapsåret, samt poster som knytter seg til varekretsløpet. Omløpsmidler vurderes til laveste verdi av anskaffelseskost og antatt virkelig verdi (Laveste verdis prinsipp).

#### Anleggsmidler og langsiktig gjeld

Anleggsmidler omfatter eiendeler bestemt til varig eie og bruk for virksomheten. Anleggsmidler er vurdert til anskaffelseskost. Varige driftsmidler føres opp i balansen og avskrives over driftsmidlets forventede økonomiske levetid. Varige driftsmidler nedskrives til virkelig verdi ved verdifall som forventes ikke å være av forbigående art. Nedskrivninger blir reversert når grunnlaget for nedskrivningen ikke lenger finnes å være til stede.

#### Vedlikehold / påkostning

Utgifter som påløper for å opprettholde eiendommenes kvalitetsnivå, kostnadsføres når de påløper. Utgifter som påløper for å bringe eiendommen tilbake til standarden ved vårt kjøp av eiendommen (tatt hensyn til bygningsteknisk utvikling fram til i dag) kostnadsføres direkte. Utgifter som representerer en standardheving av eiendommen ut over standarden ved vårt kjøp, tillegges kostpris, dvs. balanseføres.

#### Inntektsføring

Inntektsføring ved salg av varer skjer på leveringstidspunktet. Tjenester inntektsføres i takt med utførelsen.

#### Garanti- og serviceforpliktelser mv

Andelen av salgsinntekter som knytter seg til fremtidige garanti- og serviceytelser, balanseføres som uopptjent inntekt ved salget og inntektsføres deretter i takt med levering av ytelsene.

#### Varer

Varer er vurdert til det laveste av gjennomsnittlig anskaffelseskost og netto salgsverdi (Laveste verdis prinsipp)

#### Fordringer

Kundefordringer føres opp i balansen til pålydende etter fradrag for avsetning til påregnelig tap. Avsetning til påregnelig tap gjøres på grunnlag av en individuell vurdering av de enkelte fordringene. I tillegg gjøres det for øvrige kundefordringer en uspesifisert avsetning for å dekke antatt tap.

Andre fordringer er også gjenstand for en tilsvarende vurdering.

#### Skatt

Skattekostnaden i resultatregnskapet omfatter periodens betalbare skatt som blir utlignet og forfaller til betaling i neste regnskapsår i tillegg til endring i utsatt skatt. Utsatt skatt er beregnet med skattesatsen ved utgangen av regnskapsåret på grunnlag av skattereduserende og skatteøkende midlertidige forskjeller som eksisterer mellom regnskapsmessige og skattemessige verdier. I beregningen er det også medtatt ligningsmessig framførbart underskudd ved regnskapsårets utgang. Skatteøkende og skattereduserende midlertidige forskjeller som reverserer eller kan reversere i samme periode er utlignet og nettoført.

Eventuell utsatt skatt på merverdier i forbindelse med oppkjøp av datterselskap blir ikke utlignet.

#### Pensjonsforpliktelser

Pensjonsforpliktelser finansiert over driften er beregnet og ført opp i balansen som en gjeldspost under avsetning for forpliktelser. Pensjonsordninger finansiert via sikrede ordninger er ikke balanseført. Pensjonspremien som pensjonskostnad og føres opp sammen med lønnskostnader. Forskuddsbetalt



## Mardahl Konsern

### Noter

premie i form av innbetaling til premiefond blir ført opp i balansen under posten andre fordringer. Avkastning på premiefondet blir i resultatregnskapet oppført som en reduksjon av pensjonskostnadene.

#### Note 1 - Salgsinntekt

Selskapets geografiske marked er Midt - Norge.

Spesifikasjon av salg fordelt på virksomhetsområder	Konsernet		Morselskapet	
	I år	I fjor	I år	I fjor
Salg innen utleie	782 770	824 608	6 853 560	5 889 747
Salg innen entreprenør	118 078 655	122 500 815	0	247 259
Salg innen verksteddrift	20 191 108	20 548 940	0	0
Salg innen transport og spedisjon	0	129 807	0	0
<b>Totalt</b>	<b>139 052 533</b>	<b>144 003 650</b>	<b>6 853 560</b>	<b>6 069 359</b>

#### Note 2 - Hendelser etter balansedagen og fortsatt drift

Koronapandemien som inntraff i januar 2020 har medført redusert aktivitet i 2020. Hendelsen anses ikke å ha skapt vesentlig usikkerhet om foretakets evne til fortsatt drift. Årsregnskapet er derfor avlagt under forutsetning om fortsatt drift.

#### Note 3 - Varekostnad

Pr beholdningstype	Konsernet		Morselskapet	
	I år	I fjor	I år	I fjor
Råvarer	44 243 533	42 117 258	643 873	1 006 972
<b>Totalt</b>	<b>44 243 533</b>	<b>42 117 258</b>	<b>643 873</b>	<b>1 006 972</b>
<b>Pr verdsettelsesmetode</b>				
Verdsatt til anskaffelseskost	44 243 533	42 117 258	643 873	1 006 972
<b>Totalt</b>	<b>44 243 533</b>	<b>42 117 258</b>	<b>643 873</b>	<b>1 006 972</b>



## Mardahl Konsern

## Noter

## Note 4 - Avskrivning på varige driftsmidler

	Tomter, bygninger og annen fast eiendom	Maskiner og anlegg	Driftsløsøre, inventar, verktøy, kontorm.	Sum
Anskaffelseskost pr. 1/1	46 582 225	45 367 779	15 876 615	107 826 619
+ Tilgang	4 356 575	22 151 636	630 065	27 138 276
-Avgang	0	0	174 755	174 755
<b>Anskaffelseskost pr. 31/12</b>	<b>50 938 800</b>	<b>67 519 415</b>	<b>16 331 925</b>	<b>134 790 140</b>
Akk. av/nedskr. pr 1/1	5 762 909	15 425 637	8 463 786	29 652 332
+ Ordinære avskrivninger	1 339 905	5 354 646	1 145 848	7 840 399
+ Ekstraordinær avskrivninger	0	0	19 330	19 330
-Tilbakef avskrivninger	0	0	155 213	155 213
<b>Akk. av/nedskr. pr. 31/12</b>	<b>7 102 814</b>	<b>20 780 283</b>	<b>9 473 751</b>	<b>37 356 848</b>
<b>Anlegg under utførelse</b>	<b>0</b>	<b>0</b>	<b>0</b>	<b>0</b>
<b>Balansført verdi pr 31/12</b>	<b>43 835 986</b>	<b>46 739 132</b>	<b>6 858 174</b>	<b>97 433 292</b>
Procentsats for ord. avskr.	1-10	17-25	20-33	

## Leasingkontrakter

Leasingkontraktene kostnadsføres løpende og det gjøres omklassifisering til finansiell leasing pr. 31.12. og aktivert (ikke skattem. virkning) kr 12 134 477.

Årlig leie	I år	I fjor
Tomter, bygninger og annen fast eiendom	267 018	694 296
Maskiner og anlegg	7 487 393	7 860 071
<b>Totalt</b>	<b>7 754 411</b>	<b>8 554 367</b>
Leie tomteareal mm	700 000	506 080
Balansført startleie	2 896 109	2 972 341

## Note 5 - Lønnskostnad

Selskapet har hatt 0 årsverk i regnskapsåret. Konsernet har hatt 85 årsverk i regnskapsåret.

Spesifikasjon av lønnskostnader	I år	I fjor
<b>Konsernet</b>		
Lønn	52 892 198	54 015 261
Arbeidsgiveravgift	7 444 844	8 025 087
Pensjonskostnader	2 357 678	2 257 697
Andre lønnsrelaterte ytelser	1 991 510	2 366 518
<b>Totalt</b>	<b>64 686 230</b>	<b>66 664 562</b>
<b>Morselskapet</b>		
Lønn	88 400	88 400
Arbeidsgiveravgift	22 476	30 235
Andre lønnsrelaterte ytelser	131 427	126 031
<b>Totalt</b>	<b>242 303</b>	<b>244 666</b>

## Ytelser til ledende personer og revisor



## Mardahl Konsern

### Noter

	Lønn	Pensjons- forpliktelse	Annen godtgjørelse	Sum
Daglig leder	1 328 775	0	750 000	2 078 775
Styremedlemmer	0	0	88 400	88 400
			<b>Morselskapet</b>	<b>Konsernet</b>
Revisjonshonorar, som består av:				
Revisjon			13 000	100 700
Andre tjenester			41 224	47 324
Samlet honorar til revisor			54 224	148 024

Foretaket er pliktig til å ha tjenestepensjonsordning for selskapets ansatte jfr. lov om obligatorisk tjenestepensjon. Foretaket har etablert en tjenestepensjonsordning som tilfredsstiller kravene i loven.

Pensjonsordningen er en tilskuddsbasert ordning. Premieinnbetalingene til denne ordningen kostnadsføres løpende. Det blir derfor ingen balanseføring for denne pensjonsordningen.

#### Note 6 - Skattekostnad / utsatt skatt

#### Note 4 – Skattekostnad / utsatt skatt

<u>Spesifikasjon av årets skattegrunnlag:</u>	Konsernet	Morselskap
Resultat før skattekostnader	6 888 955	1 441 700
+ Permanente og andre forskjeller	-120 516	-123 184
+ Endring i midlertidige forskjeller	-2 736 160	-567 353
+ Mottatt konsernbidrag	751 163	0
<b>= Inntekt før anvendelse av framf. underskudd</b>	<b>8 994 469</b>	<b>751 163</b>
- Anvendt skattemessig framf. underskudd	0	0
- Ytet konsernbidrag	-751 163	-751 163
<b>= Inntekt før anvendelse av framf. underskudd</b>	<b>9 745 632</b>	<b>0</b>
	<b>0</b>	

<u>Spesifikasjon av årets skattekostnad:</u>		
Beregnet skatt av årets resultat	0	165 256
-Refusjon av skatt tiltakspakke 2020	379 957	0
+/- Effekt av skatt på konsernbidrag	0	-165 256
<b>= Sum betalbar skatt</b>	<b>-379 957</b>	<b>0</b>
+/- Endring i utsatt skatt (regnskapsført)	1 094 086	124 817
+/- Endring i utsatt skattefordel (regnskapsført)	-68 042	0
<b>= Ordinær skattekostnad</b>	<b>1 542 085</b>	<b>290 073</b>
Skattesats i inntektsåret	22	22

<u>Betalbar skatt i balansen består av</u>		
Sum betalbar skatt	0	165 256
-Refusjon av skatt tiltakspakke 2020	379 957	0
+/- Effekt av konsernbidrag	0	-165 256
<b>= Betalbar skatt i balansen</b>	<b>-379 957</b>	<b>0</b>



Mardahl Konsern

Noter

Utsatt skatt/utsatt skattefordel

	Konsernet		Morselskap	
	I år	I fjor	I år	I fjor
+ Driftsmidler inkl. goodwill	16 478 358	13 986 848	9 162 975	8 700 513
+ Utestående fordringer	- 125 000	-125 000	0	0
+Leasingavtaler (ikke skattem. aktivert)	154 917	0	0	0
+ Gevinst- og tapskonto	60 634	75 793	0	0
- Skattem. fremf. underskudd som utlignes	- 8 018 554	-104 890	0	0
+ Andre forskjeller	0	0	0	-104 890
<b>= Grunnlag utsatt skatt</b>	<b>8 550 355</b>	<b>13 796 983</b>	<b>9 162 975</b>	<b>8 595 623</b>
<b>Utsatt skatt</b>	<b>1 881 078</b>	<b>3 035 338</b>	<b>2 015 854</b>	<b>1 891 037</b>

	Konsernet		Morselskap	
	I år	I fjor	I år	I fjor
Betalbar skatt	0	108 817	0	0
Endring i utsatt skatt/skattefordel	1 150 078	978 804	124 817	171 401
<b>Samlede ordinære skattekostnader</b>	<b>-1 542 085</b>	<b>1 087 621</b>	<b>290 073</b>	<b>171 401</b>

Note 7 - Egenkapital

	Konsern			
	Aksjekapital / selskapskapital	Overkurs	Annen egenkapital	Sum egenkapital
Pr 1.1.	2 004 000	7 726 000	18 914 859	28 644 859
+Fra årets resultat			-5 346 870	-5 346 870
-Avsatt utbytte			900 000	900 000
+/- andre poster			-124 224	-124 224
<b>Pr 31.12.</b>	<b>2 004 000</b>	<b>7 726 000</b>	<b>12 543 765</b>	<b>22 273 765</b>

	Morselskap			
	Aksjekapital / selskapskapital	Overkurs	Annen egenkapital	Sum egenkapital
Pr 1.1.	2 004 000	7 726 000	5 375 403	15 105 403
+Fra årets resultat			1 151 627	1 151 627
-Avsatt utbytte			900 000	900 000
-Avgitt konsemsbidrag			585 907	585 907
<b>Pr 31.12.</b>	<b>2 004 000</b>	<b>7 726 000</b>	<b>5 041 124</b>	<b>14 771 124</b>



## Mardahl Konsern

### Noter

#### Note 8 - Pantegjeld og garantiforpliktelser konsern

Gjeldspost med forfall senere enn 5 år fra balansedagen utgjør pr 31.12. i år kr 35 573 852 og kr 23 617 017 i fjor.

	Konsernet		Morselskapet	
	I år	I fjor	I år	I fjor
<b>Pantsettelse</b>				
<b>Gjeld sikret med pant</b>	<b>80 550 544</b>	<b>65 741 503</b>	<b>43 998 370</b>	<b>30 191 144</b>
<b>Pantsatte eiendeler:</b>				
Varelager	4 516 596	2 491 700	0	0
Kundefordringer	19 510 155	37 525 521	294 640	590 298
Driftsmidler	98 307 332	78 174 288	49 512 089	78 174 288
<b>Sum pantsatte eiendeler</b>	<b>122 334 083</b>	<b>118 191 509</b>	<b>49 806 729</b>	<b>45 788 856</b>
<b>Garantiansvar</b>	<b>7 921 888</b>	<b>8 271 919</b>	<b>0</b>	<b>0</b>

#### Note 9 - Andre fordringer

Samlede fordringer mva vedr. justeringsforpliktelser kr 46 324

#### Note 10 - Bankinnskudd, kontanter o.l.

Skattetrekkinnskudd	I år	I fjor
Konsernet	2 125 251	2 362 770
Morselskapet	0	0

#### Note 11 - Aksjekapital

Morselskapet har 1002 aksjer hver pålydende kr 2 000, samlet aksjekapital utgjør kr 2 004 000. I følge vedtektene gir alle aksjene lik stemmerett. Selskapets aksjonærer er som følger:

Mareto Holding AS	50%
Mardahl Holding AS	50%



Mardahl Konsern

## Noter

### Note 12 - Annen langsiktig gjeld

Fusjonsmellomværende - gjeld til aksjonærer	I år kr 0	I fjor kr 670 192
---	--------------	----------------------



## Mardahl Konsern

## Resultatregnskap

		Konsernet		Morselskap	
	Note	2020	2019	2020	2019
<b>DRIFTSINNTEKTER OG DRIFTSKOSTNADER</b>					
<b>Driftsinntekter</b>					
Salgsinntekt	1,2	137 506 104	142 545 184	0	0
Annen driftsinntekt	1	1 546 429	1 458 466	6 853 560	5 889 747
<b>Sum driftsinntekter</b>		<b>139 052 533</b>	<b>144 003 650</b>	<b>6 853 560</b>	<b>5 889 747</b>
<b>Driftskostnader</b>					
Varekostnad	3,4	44 243 533	42 117 258	643 873	1 006 972
Lønnskostnad	5	64 686 230	66 664 562	242 303	244 666
Avskrivning på varige driftsmidler	4	7 840 400	427 750	1 813 430	269
Nedskrivning på varige driftsmidler		19 330	4 374 267	0	1 599 672
Annen driftskostnad	4,5	25 977 096	22 624 327	1 100 878	1 111 021
<b>Sum driftskostnader</b>		<b>142 766 588</b>	<b>136 208 164</b>	<b>3 800 484</b>	<b>3 962 599</b>
<b>DRIFTSRESULTAT</b>		<b>(3 714 055)</b>	<b>7 795 486</b>	<b>3 053 076</b>	<b>1 927 148</b>
<b>FINANSINNTEKTER OG FINANSKOSTNADER</b>					
<b>Finansinntekter</b>					
Inntekt på investering i datterselskap		168 289	0	168 289	441 355
Renteinnt. fra foretak i samme konsern		0	0	55 244	122 678
Annen renteinntekt		115 296	21 261	77 448	(43 575)
Annen finansinntekt		809	0	0	0
<b>Sum finansinntekter</b>		<b>284 393</b>	<b>21 261</b>	<b>300 981</b>	<b>520 458</b>
<b>Finanskostnader</b>					
Rentekostn. til foretak i samme konsern		0	36 998	104 967	162 744
Annen rentekostnad		3 409 743	2 869 582	1 770 087	1 546 706
Annen finanskostnad		49 552	26 484	37 303	0
<b>Sum finanskostnader</b>		<b>3 459 294</b>	<b>2 933 064</b>	<b>1 912 357</b>	<b>1 709 450</b>
<b>NETTO FINANSPOSTER</b>		<b>(3 174 901)</b>	<b>(2 911 803)</b>	<b>(1 611 376)</b>	<b>(1 188 991)</b>
<b>ORDINÆRT RES. FØR SKATTEKOSTNAD</b>		<b>(6 888 955)</b>	<b>4 883 683</b>	<b>1 441 700</b>	<b>738 156</b>
Skattekostnad på ordinært resultat	6	(1 542 085)	1 087 621	290 073	171 401
<b>ORDINÆRT RESULTAT</b>		<b>(5 346 870)</b>	<b>3 796 062</b>	<b>1 151 627</b>	<b>566 755</b>
<b>ÅRSRESULTAT</b>		<b>(5 346 870)</b>	<b>3 796 062</b>	<b>1 151 627</b>	<b>566 755</b>
<b>OVERF. OG DISPONERINGER</b>					
Avsatt til ordinært utbytte	7	900 000	500 000	900 000	500 000
Tilleggsutbytte		0	380 000	0	380 000
Mottatt konsernbidrag		0	(0)	0	0
Avgitt konsernbidrag	7	0	0	585 907	0
Overføringer annen egenkapital	7	(6 246 870)	2 916 062	(334 280)	(313 245)
<b>SUM OVERF. OG DISP.</b>		<b>(5 346 870)</b>	<b>3 796 062</b>	<b>1 151 627</b>	<b>566 755</b>



## Mardahl Konsern

## Balanse pr. 31. desember 2020

Note	Konsernet		Morselskap		
	2020	2019	2020	2019	
<b>EIENDELER</b>					
<b>ANLEGGSMIDLER</b>					
<b>Varige driftsmidler</b>					
Tomter, bygninger og annen fast eiendom	4,8	44 710 027	40 819 316	44 610 262	40 819 316
Maskiner og anlegg	4,8	46 739 132	29 942 143	967 392	0
Driftsløsøre, inventar, verktøy, kontorm.	4,8	6 858 174	7 412 829	3 934 436	4 379 242
<b>Sum varige driftsmidler</b>		<b>98 307 332</b>	<b>78 174 288</b>	<b>49 512 089</b>	<b>45 198 559</b>
<b>Finansielle anleggsmidler</b>					
Investeringer i foretak i samme konsern		0	0	7 230 538	2 961 813
Lån til foretak i samme konsern		0	0	55 244	3 314 635
Andre langsiktige fordringer	9	2 942 433	3 072 055	46 324	92 648
<b>Sum finansielle anleggsmidler</b>		<b>2 942 433</b>	<b>3 072 055</b>	<b>7 332 106</b>	<b>6 369 096</b>
<b>SUM ANLEGGSMIDLER</b>		<b>101 249 765</b>	<b>81 246 343</b>	<b>56 844 195</b>	<b>51 567 655</b>
<b>OMLØPSMIDLER</b>					
Varer	3,8	4 516 596	2 491 701	0	0
<b>Fordringer</b>					
Kundefordringer	8	20 029 876	37 525 521	294 640	590 299
Fordringer på konsernselskap		36 998	0	36 998	441 355
Andre kortsiktige fordringer	6	2 788 958	1 470 720	242 386	269 271
<b>Sum fordringer</b>		<b>22 855 832</b>	<b>38 996 241</b>	<b>574 024</b>	<b>1 300 925</b>
Bankinnskudd, kontanter o.l.	10	11 229 137	2 472 071	7 363 754	149 507
<b>SUM OMLØPSMIDLER</b>		<b>38 601 565</b>	<b>43 960 013</b>	<b>7 937 778</b>	<b>1 450 431</b>
<b>SUM EIENDELER</b>		<b>139 851 330</b>	<b>125 206 356</b>	<b>64 781 973</b>	<b>53 018 086</b>
<b>EGENKAPITAL OG GJELD</b>					
<b>EGENKAPITAL</b>					
<b>Innskutt egenkapital</b>					
Selskapskapital	11	2 004 000	2 004 000	2 004 000	2 004 000
Overkurs	7	7 726 000	7 726 000	7 726 000	7 726 000
Annen innskutt egenkapital	7	1 669 966	1 538 691	(10 000)	(10 000)
<b>Sum innskutt egenkapital</b>		<b>11 399 966</b>	<b>11 268 691</b>	<b>9 720 000</b>	<b>9 720 000</b>
<b>Opptjent egenkapital</b>					
Annen egenkapital	7	10 873 799	17 376 168	5 051 124	5 385 403
<b>Sum opptjent egenkapital</b>		<b>10 873 799</b>	<b>17 376 168</b>	<b>5 051 124</b>	<b>5 385 403</b>
<b>SUM EGENKAPITAL</b>		<b>22 273 765</b>	<b>28 644 858</b>	<b>14 771 124</b>	<b>15 105 403</b>
<b>GJELD</b>					
<b>LANGSIKTIG GJELD</b>					
<b>Avsetning for forpliktelser</b>					
Utsatt skatt	6	1 881 078	3 035 338	2 015 854	1 891 037
<b>Sum avsetning for forpliktelser</b>		<b>1 881 078</b>	<b>3 035 338</b>	<b>2 015 854</b>	<b>1 891 037</b>
<b>Annen langsiktig gjeld</b>					
Gjeld til kredittinstitusjoner	8	83 854 631	55 420 431	43 998 370	30 191 144
Langsiktig gjeld til eiere og datterselskaper	12	0	510 777	939 926	4 977 371
<b>Sum annen langsiktig gjeld</b>		<b>83 854 631</b>	<b>55 931 207</b>	<b>44 938 296</b>	<b>35 168 515</b>
<b>SUM LANGSIKTIG GJELD</b>		<b>85 735 709</b>	<b>58 966 545</b>	<b>46 954 150</b>	<b>37 059 552</b>
<b>KORTSIKTIG GJELD</b>					
Gjeld til kredittinstitusjoner	8	8 675 473	10 116 985	0	0



Mardahl Konsern

Balanse pr. 31. desember 2020

	Note	Konsernet		Morselskap	
		2020	2019	2020	2019
Leverandørgjeld		10 893 041	12 431 047	1 400 209	91 432
Betalbar skatt	6	0	108 817	0	0
Skyldig offentlige avgifter		5 056 966	6 731 973	0	0
Utbytte	7	900 000	500 000	900 000	500 000
Kortsiktig gjeld til konsernselskap		0	159 415	751 163	0
Annen kortsiktig gjeld		6 316 377	7 546 716	5 327	261 699
<b>SUM KORTSIKTIG GJELD</b>		<b>31 841 856</b>	<b>37 594 952</b>	<b>3 056 699</b>	<b>853 131</b>
<b>SUM GJELD</b>		<b>117 577 565</b>	<b>96 561 498</b>	<b>50 010 849</b>	<b>37 912 683</b>
<b>SUM EGENKAPITAL OG GJELD</b>		<b>139 851 330</b>	<b>125 206 356</b>	<b>64 781 973</b>	<b>53 018 086</b>

Orkanger, 15.06.2021

Odd Aune  
Styrets leder

Tom Mardahl  
Styremedlem

Geir Mardahl  
Styremedlem / daglig leder



## Mardahl Konsern

### Årsberetning 2020

#### Generelt om virksomheten

Selskapet driver med kjøp, salg og utleie av driftsmidler og eiendom og holder til i egne lokaler på Grønøra i Orkland kommune.

Selskapet har følgende datterselskaper:

Mardahl Maskin AS	Selskapet driver entreprenørvirksomhet på Orkanger i Orkland kommune
Mardahl Verksted AS	Selskapet driver reparasjon og vedlikehold biler og tunge kjøretøy i leide lokaler på Grønøra i Orkland kommune

#### Utvikling i resultat og stilling samt sentrale risikoer og usikkerhetsfaktorer

Konsernet	2020	2019
Driftsinntekter	139 052 533	144 003 650
Driftsresultat	-3 714 055	7 795 486
Årsresultat	-5 346 870	3 796 062
	<b>31.12.2020</b>	<b>31.12.2014</b>
Balansesum	139 851 330	125 206 356
Egenkapital	22 273 765	28 644 858
Egenkapitalprosent	15,9%	22,9%

Driftsinntektene i konsernet endret seg fra 144,0 mill. kr i fjor til 139,1 mill. kr i år, en reduksjon på -3,4 %. Årsresultatet ble -5,3 mill. kr. mot 3,8 mill. kr i fjor, en reduksjon på -240,9 %.

Morselskapet	2020	2019
Driftsinntekter	6 853 560	5 889 747
Driftsresultat	3 053 076	1 927 148
Årsresultat	1 151 627	566 755
	<b>31.12.2020</b>	<b>31.12.2014</b>
Balansesum	64 781 973	53 018 086
Egenkapital	14 771 124	15 105 403
Egenkapitalprosent	22,8%	28,5%

Driftsinntektene i morselskapet endret seg fra 5,9 mill. kr i fjor til 6,9 mill. kr i år, en økning på 16,4 %. Årsresultatet ble 1,2 mill. kr. mot 0,6 mill. kr i fjor, en økning på 103,2 %. Årsregnskapet gir en rettvise oversikt over utviklingen i foretaket, for resultatet i regnskapsåret og stillingen ved regnskapsårets slutt.

#### Fortsatt drift

Koronapandemien som inntraff i januar 2020 har medført redusert aktivitet for årsregnskapet 2020. Store oppdrag har fått forskjøvet oppstart fram i tid. Hendelsen anses ikke å ha skapt vesentlig usikkerhet om foretakets evne til fortsatt drift. Styret mener at forutsetningene for fortsatt drift er tilstede, og årsregnskapet for 2020 er satt opp under denne forutsetning.

#### Forsknings- og utviklingsaktiviteter

Konsernet og morselskapet driver ikke med FoU-aktiviteter.



Mardahl Konsern

## Årsberetning 2020

### Investeringer, finansiering og likviditet (konsernet)

De samlede utbetalinger for investeringer i varige driftsmidler i regnskapsåret var 14,7 mill. kr.

Konsernets likviditetsbeholdning per 31.12. i regnskapsåret var 11,3 mill. kr. Konsernets evne til egenfinansiering av investeringer er tilfredsstillende, og konsernet hadde en positiv kontantstrøm fra finansieringsaktiviteter i regnskapsåret på 26,0 mill. kr.

Konsernets kortsiktig gjeld utgjorde pr. 31.12. i regnskapsåret 27,1 % av samlet gjeld i selskapet, sammenlignet med 38,9 % pr. 31.12. i fjor. Selskapets finansielle stilling er tilfredsstillende.

Totalkapitalen i konsernet var pr. 31.12. i regnskapsåret 139,9 mill. kr, sammenlignet med 125,2 mill. kroner pr 31.12. året før. Egenkapitalandelen i konsernet pr. 31.12. i regnskapsåret var 22,9 %, sammenlignet med 22,9 % pr. 31.12. i fjor.

### Investeringer, finansiering og likviditet (morselskapet)

De samlede utbetalinger for investeringer i varige driftsmidler i regnskapsåret var 0,4 mill. kr.

Morselskapets likviditetsbeholdning per 31.12. i regnskapsåret var 8,1 mill. kr. Morselskapets evne til egenfinansiering av investeringer er tilfredsstillende, og morselskapet hadde en positiv kontantstrøm fra finansieringsaktiviteter i regnskapsåret på 9,7 mill. kr.

Morselskapets kortsiktig gjeld utgjorde pr. 31.12. i regnskapsåret 6,1 % av samlet gjeld i morselskapet, sammenlignet med 2,3 % pr. 31.12. i fjor. Morselskapets finansielle stilling er tilfredsstillende.

Totalkapitalen i morselskapet var pr. 31.12. i regnskapsåret 64,8 mill. kr, sammenlignet med 53,0 mill. kroner pr 31.12. året før. Egenkapitalandelen i morselskapet pr. 31.12. i regnskapsåret var 22,80 %, sammenlignet med 28,0 % pr. 31.12. i fjor.

### Arbeidsmiljø og personale

Arbeidsmiljøet betraktes som godt, og det iverksettes løpende tiltak for forbedringer.

Det har ikke forekommet ulykker i regnskapsåret.

### Likestilling mellom kjønnene

Det er ingen ansatte i morselskapet og 9 kvinner og 81 menn i konsernet. Styret består av 0 kvinner og 3 menn. Styrene i datterselskaper har 0 kvinner og 3 menn.

Selskapet har policy om å ta vare på miljøet på en framtidsrettet og trygg måte.

### Årsresultat og disponering av årsoverskudd i morselskapet

Styret foreslår følgende disponering av årsoverskuddet, som er på kr 1 151 627:

Avsatt til ordinært utbytte	900 000
Avgitt konsernbidrag	585 907
Overføring annen egenkapital	-334 280
<b>Totalt</b>	<b>1 151 627</b>



Mardahl Konsern

## Årsberetning 2020

ORKANGER den 15.06.2021

Odd Aune  
Styreleder

Tom R. Mardahl  
Styremedlem

Geir Mardahl  
Styremedlem / dagl.leer



**Årsregnskap 2020  
for  
Mardahl Konsern**

**Organisasjonsnr. 912574164**

**Utarbeidet av:**  
Sparebank 1 Regnskapshuset Smn AS  
Autorisert regnskapsførerselskap  
Postboks 4799 Torgarden  
7467 TRONDHEIM  
Organisasjonsnr. 936285066

