



ÅRSREGNSKAPET FOR REGNSKAPSÅRET 2021 - GENERELL INFORMASJON

Enheten

Organisasjonsnummer: 999 587 976
Organisasjonsform: Aksjeselskap
Foretaksnavn: KARGRO AS
Forretningsadresse: Nauthaug 9
5518 HAUGESUND

Regnskapsår

Årsregnskapets periode: 01.01.2021 - 31.12.2021

Konsern

Morselskap i konsern: Nei

Regnskapsregler

Regler for små foretak benyttet: Ja
Benyttet ved utarbeidelsen av årsregnskapet til selskapet: Regnskapslovens alminnelige regler

Årsregnskapet fastsatt av kompetent organ

Bekreftet av representant for selskapet: Karl Christian Grønhaug
Dato for fastsettelse av årsregnskapet: 12.05.2022

Grunnlag for avgivelse

År 2021: Årsregnskapet er elektronisk innlevert
År 2020: Tall er hentet fra elektronisk innlevert årsregnskap fra 2021

Det er ikke krav til at årsregnskapet m.v. som sendes til Regnskapsregisteret er undertegnet. Kontrollen på at dette er utført ligger hos revisor/enhetens øverste organ. Sikkerheten ivaretas ved at innsender har rolle/rettighet for innsending av årsregnskapet via Altinn, og ved at det bekreftes at årsregnskapet er fastsatt av kompetent organ.

Brønnøysundregistrene, 04.06.2023



Resultatregnskap

| Beløp i: NOK | Note | 2021 | 2020 |
|---|---------------|---------------|----------------|
| RESULTATREGNSKAP | | | |
| Inntekter | | | |
| Salgsinntekt | | 56 811 | 43 790 |
| Annen driftsinntekt | | | |
| Sum inntekter | | 56 811 | 43 790 |
| Kostnader | | | |
| Varekostnad | | | |
| Lønnskostnad | 4,5,6,7 ,9 | | |
| Avskrivning på varige driftsmidler og immaterielle eiendeler | 14 | | |
| Annen driftskostnad | 8 | 22 945 | 76 316 |
| Sum kostnader | | 22 945 | 76 316 |
| Driftsresultat | | 33 866 | -32 526 |
| Finansinntekter og finanskostnader | | | |
| Inntekt på investering i datterselskap og tilknyttet selskap | | | |
| Inntekt på andre investeringer | | | |
| Annen finansinntekt | | | 7 |
| Verdiøkning av finansielle instrumenter vurdert til virkelig verdi | | | |
| Sum finansinntekter | | | 7 |
| Verdireduksjon av finansielle instrumenter vurdert til virkelig verdi | | | |
| Nedskrivning av finansielle eiendeler | | | |
| Annen finanskostnad | | | 31 |
| Sum finanskostnader | | | 31 |
| Netto finans | | | -24 |
| Ordinært resultat før skattekostnad | | 33 866 | -32 550 |
| Skattekostnad på ordinært resultat | 12 | 7 450 | -7 154 |
| Ordinært resultat etter skattekostnad | | 26 416 | -25 396 |
| Ekstraordinære poster | | | |



Resultatregnskap

| Beløp i: NOK | Note | 2021 | 2020 |
|---|-------------|---------------|----------------|
| Skattekostnad på ekstraordinære poster | | | |
| Årsresultat | | 26 416 | -25 396 |
| Årsresultat etter minoritetsinteresser | | 26 416 | -25 395 |
| Skatt på andre resultatelementer | | | |
| Overføringer og disponeringer | | | |
| Overf. fond for vurderingsforskjeller | | | |
| Ordinært utbytte | 15 | | |
| Overføringer annen egenkapital | 15 | 26 416 | -25 395 |
| Sum overføringer og disponeringer | | 26 416 | -25 395 |



Balanse

| Beløp i: NOK | Note | 2021 | 2020 |
|---|------|---------------|---------------|
| BALANSE - EIENDELER | | | |
| Anleggsmidler | | | |
| Immaterielle eiendeler | | | |
| Forskning og utvikling | | | |
| Konsesjoner, patenter, lisenser, varemerker og lignende rettigheter | 14 | | |
| Utsatt skattefordel | | 0 | 0 |
| Goodwill | | | |
| Sum immaterielle eiendeler | | 0 | 0 |
| Tomter, bygninger og annen fast eiendom | 14 | | |
| Maskiner og anlegg | 14 | | |
| Skip, rigger, fly og lignende | 14 | | |
| Driftsløsøre, inventar, verktøy, kontormaskiner og lignende | 14 | | |
| Finansielle anleggsmidler | | | |
| Investering i datterselskap | 11 | | |
| Investeringer i aksjer og andeler | | | |
| Andre langsiktige fordringer | | | |
| Sum anleggsmidler | | 0 | 0 |
| Omløpsmidler | | | |
| Varer | | | |
| Varer | | | |
| Fordringer | | | |
| Kundefordringer | | 8 250 | 2 250 |
| Andre kortsiktige fordringer | 10 | | 7 154 |
| Sum fordringer | | 8 250 | 9 404 |
| Markedsbaserte obligasjoner | | | |
| Andre finansielle instrumenter | | | |
| Bankinnskudd, kontanter og lignende | | | |
| Bankinnskudd, kontanter o.l. | 13 | 92 222 | 62 318 |
| Sum bankinnskudd, kontanter og lignende | | 92 222 | 62 318 |



Balanse

| Beløp i: NOK | Note | 2021 | 2020 |
|--|------|----------------|---------------|
| Sum omløpsmidler | | 100 472 | 71 722 |
| SUM EIENDELER | | 100 472 | 71 722 |
| BALANSE - EGENKAPITAL OG GJELD | | | |
| Egenkapital | | | |
| Innskutt egenkapital | | | |
| Selskapskapital | 3,15 | 30 000 | 30 000 |
| Sum innskutt egenkapital | | 30 000 | 30 000 |
| Opptjent egenkapital | | | |
| Fond | | | |
| Annen egenkapital | 2,15 | 61 662 | 35 246 |
| Sum opptjent egenkapital | | 61 662 | 35 246 |
| Sum egenkapital | | 91 662 | 65 246 |
| Gjeld | | | |
| Langsiktig gjeld | | | |
| Utsatt skatt | 12 | | |
| Andre avsetninger for forpliktelser | | | |
| Annen langsiktig gjeld | | | |
| Øvrig langsiktig gjeld | | | |
| Sum langsiktig gjeld | | 0 | 0 |
| Kortsiktig gjeld | | | |
| Gjeld til kredittinstitusjoner(kortsiktig) | | | |
| Leverandørgjeld | | | 4 832 |
| Betalbar skatt | 12 | 7 450 | |
| Skyldig offentlige avgifter | | | |
| Annen kortsiktig gjeld | | 1 361 | 1 644 |
| Sum kortsiktig gjeld | | 8 811 | 6 476 |
| Sum gjeld | | 8 811 | 6 476 |



Balanse

| Beløp i: NOK | Note | 2021 | 2020 |
|---------------------------------|-------------|----------------|---------------|
| SUM EGENKAPITAL OG GJELD | | 100 473 | 71 722 |
| POSTER UTENOM BALANSEN | | | |
| Garantistillelser | 16 | | |
| Pantstillelser | 16 | | |



Brønnøysundregistrene

ÅRSREGNSKAP FOR REGNSKAPSÅRET 2021 - GENERELL INFORMASJON

Journalnummer: 2022 301632

Enheten

Organisasjonsnummer: 999 587 976
Organisasjonsform: Aksjeselskap
Foretaksnavn: KARGRO AS
Forretningsadresse: Nauthaug 9
5518 HAUGESUND

Regnskapsår

Årsregnskapets periode: 01.01.2021 - 31.12.2021

Konsern

Morselskap i konsern: Nei

Regnskapsregler

Regler for små foretak benyttet: Ja
Benyttet ved utarbeidelsen av
årsregnskapet til selskapet: Regnskapslovens alminnelige regler

Årsregnskapet fastsatt av kompetent organ

Bekreftet av representant for selskapet: Karl Christian Grønhaug
Dato for fastsettelse av årsregnskapet: 12.05.2022

Revisjon

Selskapet har besluttet at årsregnskapet
ikke skal revideres: Ja

Grunnlag for avgivelse

År 2021: Årsregnskap er elektronisk innlevert.
År 2020: Tall er hentet fra elektronisk innlevert årsregnskap fra 2021.

Det er ikke krav til at årsregnskapet m.v. som sendes til Regnskapsregisteret er undertegnet. Kontrollen på at dette er utført ligger hos revisor/enhetens øverste organ. Sikkerheten ivaretas ved at innsender har rolle/rettighet for innsending av årsregnskapet via Altinn, og ved at det bekreftes at årsregnskapet er fastsatt av kompetent organ.

Brønnøysundregistrene, 16.05.2022



Organisasjonsnr: 999 587 976
KARGRO AS

RESULTATREGNSKAP

| Beløp i: NOK | Note | 2021 | 2020 |
|---|---------------|---------------|----------------|
| RESULTATREGNSKAP | | | |
| Inntekter | | | |
| Salgsinntekt | | 56 811 | 43 790 |
| Annen driftsinntekt | | | |
| Sum inntekter | | 56 811 | 43 790 |
| Kostnader | | | |
| Varekostnad | | | |
| Lønnskostnad | 4, 5, 6, 7, 9 | | |
| Avskrivning på varige driftsmidler og immaterielle eiendeler | 14 | | |
| Annen driftskostnad | 8 | 22 945 | 76 316 |
| Sum kostnader | | 22 945 | 76 316 |
| Driftsresultat | | 33 866 | -32 526 |
| Finansinntekter og finanskostnader | | | |
| Inntekt på investering i datterselskap og tilknyttet selskap | | | |
| Inntekt på andre investeringer | | | |
| Annen finansinntekt | | | 7 |
| Verdiøkning av finansielle instrumenter vurdert til virkelig verdi | | | 7 |
| Sum finansinntekter | | | 7 |
| Verdireduksjon av finansielle instrumenter vurdert til virkelig verdi | | | |
| Nedskrivning av finansielle eiendeler | | | |
| Annen finanskostnad | | | 31 |
| Sum finanskostnader | | | 31 |
| Netto finans | | | -24 |
| Ordinært resultat før skattekostnad | | 33 866 | -32 550 |
| Skattekostnad på ordinært resultat | 12 | 7 450 | -7 154 |
| Ordinært resultat etter skattekostnad | | 26 416 | -25 396 |
| Ekstraordinære poster | | | |
| Skattekostnad på ekstraordinære poster | | | |



| | | | |
|---|----|--------|---------|
| Årsresultat | | 26 416 | -25 396 |
| Årsresultat etter minoritetsinteresser | | 26 416 | -25 395 |
| Skatt på andre resultatelementer | | | |
| Overføringer og disponeringer | | | |
| Overf. fond for vurderingsforskjeller | | | |
| Ordinært utbytte | 15 | | |
| Overføringer annen egenkapital | 15 | 26 416 | -25 395 |
| Sum overføringer og disponeringer | | 26 416 | -25 395 |



Organisasjonsnr: 999 587 976
KARGRO AS

BALANSE

| Beløp i: NOK | Note | 2021 | 2020 |
|---|------|----------------|---------------|
| BALANSE - EIENDELER | | | |
| Anleggsmidler | | | |
| Immaterielle eiendeler | | | |
| Forskning og utvikling | | | |
| Konsesjoner, patenter, lisenser, varemerker og lignende rettigheter | 14 | | |
| Utsatt skattefordel | | 0 | 0 |
| Goodwill | | | |
| Sum immaterielle eiendeler | | 0 | 0 |
| Tomter, bygninger og annen fast eiendom | 14 | | |
| Maskiner og anlegg | 14 | | |
| Skip, rigger, fly og lignende | 14 | | |
| Driftsløsøre, inventar, verktøy, kontormaskiner og lignende | 14 | | |
| Finansielle anleggsmidler | | | |
| Investering i datterselskap | 11 | | |
| Investeringer i aksjer og andeler | | | |
| Andre langsiktige fordringer | | | |
| Sum anleggsmidler | | 0 | 0 |
| Omløpsmidler | | | |
| Varer | | | |
| Varer | | | |
| Fordringer | | | |
| Kundefordringer | | 8 250 | 2 250 |
| Andre kortsiktige fordringer | 10 | | 7 154 |
| Sum fordringer | | 8 250 | 9 404 |
| Markedsbaserte obligasjoner | | | |
| Andre finansielle instrumenter | | | |
| Bankinnskudd, kontanter og lignende | | | |
| Bankinnskudd, kontanter o. l. | 13 | 92 222 | 62 318 |
| Sum bankinnskudd, kontanter og lignende | | 92 222 | 62 318 |
| Sum omløpsmidler | | 100 472 | 71 722 |



| | | | |
|--|------|----------------|---------------|
| SUM EIENDELER | | 100 472 | 71 722 |
| BALANSE - EGENKAPITAL OG GJELD | | | |
| Egenkapital | | | |
| Innskutt egenkapital | | | |
| Selskapskapital | 3,15 | 30 000 | 30 000 |
| Sum innskutt egenkapital | | 30 000 | 30 000 |
| Opptjent egenkapital | | | |
| Fond | | | |
| Annen egenkapital | 2,15 | 61 662 | 35 246 |
| Sum opptjent egenkapital | | 61 662 | 35 246 |
| Sum egenkapital | | 91 662 | 65 246 |
| Gjeld | | | |
| Langsiktig gjeld | | | |
| Utsatt skatt | 12 | | |
| Andre avsetninger for forpliktelseser | | | |
| Annen langsiktig gjeld | | | |
| Øvrig langsiktig gjeld | | | |
| Sum langsiktig gjeld | | 0 | 0 |
| Kortsiktig gjeld | | | |
| Gjeld til kredittinstitusjoner(kortsiktig) | | | |
| Leverandørgjeld | | | 4 832 |
| Betalbar skatt | 12 | 7 450 | |
| Skyldig offentlige avgifter | | | |
| Annen kortsiktig gjeld | | 1 361 | 1 644 |
| Sum kortsiktig gjeld | | 8 811 | 6 476 |
| Sum gjeld | | 8 811 | 6 476 |
| SUM EGENKAPITAL OG GJELD | | 100 473 | 71 722 |
| POSTER UTENOM BALANSEN | | | |
| Garantistillelser | 16 | | |
| Pantstillelser | 16 | | |



Organisasjonsnr: 999 587 976
KARGRO AS

NOTEOPPLYSNINGER - SELSKAP - alle poster oppgitt i hele tall

Note

1

Regnskapsprinsipper

Årsregnskapet er satt opp i samsvar med regnskapsloven og NRS 8 - God regnskapsskikk for små foretak. Valuta Pengeposter i utenlandsk valuta vurderes iht kursen ved regnskapsårets slutt. Driftsinntekter
Inntektsføring ved salg av varer skjer på leveringstidspunktet. Tjenester inntektsføres etter hvert som de leveres. Skatt
Skattekostnaden i resultatregnskapet omfatter både periodens betalbare skatt og endring i utsatt skatt. Utsatt skatt er beregnet med Skattesats på grunnlag av de midlertidige forskjeller som eksisterer mellom regnskapsmessige og skattemessige verdier, samt ligningsmessig underskudd til fremføring ved utgangen av regnskapsåret. Skatteøkende og skattereduserende midlertidige forskjeller som reverserer eller kan reverseres i samme periode er utlignet og nettoført. Klassifisering og vurdering av balanseposter
Anleggsmidler omfatter eiendeler bestemt til varig eie og bruk. Anleggsmidler er vurdert til anskaffelseskost. Varige driftsmidler balanseføres og avskrives over driftsmidlets økonomiske levetid. Avskrivningsperioden for fast eiendom anskaffet etter 2009 er dekomponert i en del som gjelder råbygget og en del som gjelder faste tekniske installasjoner. Varige driftsmidler nedskrives til gjenvinnbart beløp ved verdifall som forventes ikke å være forbigående. Gjenvinnbart beløp er det høyeste av netto salgsverdi og verdi i bruk. Verdi i bruk er nåverdi av fremtidige kontantstrømmer knyttet til eiendelen. Nedskrivningen reverseres når grunnlaget for nedskrivningen ikke lenger er til stede. Omløpsmidler og kortsiktig gjeld omfatter normalt poster som forfaller til betaling innen ett år etter balansedagen, samt poster som knytter seg til varekretsløpet. Omløpsmidler vurderes til laveste verdi av anskaffelseskost og antatt virkelig verdi. Aksjer i datterselskap
Investeringer i datterselskap er vurdert etter kostmetoden ettersom konsernet samlet ikke overstiger grensen for små foretak. Varer
Varer er vurdert til det laveste av anskaffelseskost og netto salgsverdi. Fordringer Kundefordringer og andre fordringer oppføres til pålydende etter fradrag for avsetning til forventet tap. Avsetning til tap gjøres på grunnlag av en individuell vurdering av de enkelte fordringene. Pensjonsforpliktelser Pensjonsforpliktelser finansiert over driften er beregnet og balanseført under avsetning for forpliktelser. Pensjonsordninger finansiert via sikrede ordninger er ikke balanseført. Pensjonspremien anses i disse tilfeller som pensjonskostnad og klassifiseres sammen med lønnskostnader. Garanti Det er avsatt til forventede garantikostnader. Garantiavsetningen er i balansen oppført under annen kortsiktig gjeld.

Note

2

Er det usikkerhet om fortsatt drift?: Nei

Note



3

Antall aksjer og aksjeeiere

| <u>Aksjeklasse</u> | <u>Ant. aksjer</u> | <u>Pålydende</u> | <u>Bokført verdi</u> |
|--------------------|--------------------|------------------|----------------------|
| Ordinære aksjer | 300.00 | 100.00 | 30000.00 |

| <u>Aksjeeiere - fritekst</u> | <u>Antall</u> | <u>Eierandel</u> | <u>Aksjeklasse</u> |
|------------------------------|---------------|------------------|--------------------|
| Karl Christian Grønhaug | 300.00 | 100.00% | Ordinære aksjer |

| <u>Sum</u> | <u>Sum antall</u> | <u>Sum eierandel</u> | |
|------------|-------------------|----------------------|--|
| | 300.00 | 100.00% | |

Note

5

Lønn og ytelser

| <u>Lønn</u> | <u>Årets</u> | <u>Fjorårets</u> |
|-------------|--------------|------------------|
| | 0.00 | 0.00 |

| <u>Arbeidsgiveravgift</u> | <u>Årets</u> | <u>Fjorårets</u> |
|---------------------------|--------------|------------------|
| | 0.00 | 0.00 |

| <u>Pensjonskostnader</u> | <u>Årets</u> | <u>Fjorårets</u> |
|--------------------------|--------------|------------------|
| | 0.00 | 0.00 |

| <u>Andre ytelser</u> | <u>Årets</u> | <u>Fjorårets</u> |
|----------------------|--------------|------------------|
| | 0.00 | 0.00 |

| <u>Sum lønnskostnader</u> | <u>Årets</u> | <u>Fjorårets</u> |
|---------------------------|--------------|------------------|
| | 0.00 | 0.00 |

Note

6

Ytelser til ledende personer

Er det gitt ytelser til ledende person: Nei

Ytelser til daglig leder

| <u>Ytelser</u> | <u>Lønn</u> | <u>Pensj.forpl.</u> | <u>Andre godtgj.</u> |
|----------------|-------------|---------------------|----------------------|
|----------------|-------------|---------------------|----------------------|

Note

7

Ytelser til andre ledende personer

| <u>Sum ytelse andre led.pers.</u> | <u>Lønn</u> | <u>Pensj.forpl.</u> | <u>Andre godtgj.</u> |
|-----------------------------------|-------------|---------------------|----------------------|
| | 0.00 | 0.00 | 0.00 |

Note

8



Ytelser til revisjon

| | | |
|-------------------------------------|--------------|------------------|
| <u>Revisjon</u> | <u>Årets</u> | <u>Fjorårets</u> |
| | 0.00 | 0.00 |
| <u>Andre tjenester</u> | <u>Årets</u> | <u>Fjorårets</u> |
| | 0.00 | 0.00 |
| <u>Sum godtgjørelse til revisor</u> | <u>Årets</u> | <u>Fjorårets</u> |
| | 0.00 | 0.00 |

Note

4

Antall årsverk i regnskapsåret

Virksomheten har hatt følgende antall årsverk:

0.00

Note

9

Obligatorisk tjenstepensjon

Er virksomheten pliktig til å ha tjenstepensjonsordning etter lov:

Nei

Oppfyller pensjonsordning lovkravene: Nei

Note

10

Lån og sikkerhetsstillelse til ledende personer og aksjeeiere

Er det gitt lån eller sikkerhetsstillelse til ledende personer: Nei

Note

11

Konsern, tilknyttet selskap og datterselskap

Tilknyttet selskap/datterselskap

| <u>Navn og adresse</u> | <u>Eierandel</u> | <u>Stemmeandel</u> | <u>Egenkapital</u> | <u>Resultat</u> |
|------------------------|------------------|--------------------|--------------------|-----------------|
| | 0.00% | 0.00% | | 0.00 |

Virksomheten inngår i konsolideringen til morselskapets konsernregnsk.: Nei

Datterselskap er utelatt fra konsolideringen: Nei

Note



12

Skattekostnad

Resultatført skatt på ordinært resultat

| | | |
|--|--------------|------------------|
| <u>Betalbar skatt</u> | <u>Årets</u> | <u>Fjorårets</u> |
| | 7450.00 | -7154.00 |
| <u>Endringer i utsatt skattefordel</u> | <u>Årets</u> | <u>Fjorårets</u> |
| | 0.00 | 0.00 |
| <u>Skattekostnad ordinært resultat</u> | <u>Årets</u> | <u>Fjorårets</u> |
| | 7450.00 | -7154.00 |

Skattepliktig inntekt

| | | |
|---|--------------|------------------|
| <u>Ordinært resultat før skatt</u> | <u>Årets</u> | <u>Fjorårets</u> |
| | 33865.00 | -32549.00 |
| <u>Permanente forskjeller</u> | <u>Årets</u> | <u>Fjorårets</u> |
| | 0.00 | 31.00 |
| <u>Endring i midlertidige forskjeller</u> | <u>Årets</u> | <u>Fjorårets</u> |
| | 0.00 | 19250.00 |
| <u>Anvendelse av fremførbart underskudd</u> | <u>Årets</u> | <u>Fjorårets</u> |
| | 0.00 | 0.00 |
| <u>Mottatt/avgitt konsernbidrag</u> | <u>Årets</u> | <u>Fjorårets</u> |
| | 0.00 | 0.00 |
| <u>Andre elementer</u> | <u>Årets</u> | <u>Fjorårets</u> |
| | 0.00 | 0.00 |
| <u>Skattepliktig inntekt</u> | <u>Årets</u> | <u>Fjorårets</u> |
| | 33865.00 | -13268.00 |

Betalbar skatt i balansen

| | | |
|---|--------------|------------------|
| <u>Betalbar skatt på årets resultat</u> | <u>Årets</u> | <u>Fjorårets</u> |
| | 7450.00 | 0.00 |
| <u>Betalbar skatt på konsernbidrag</u> | <u>Årets</u> | <u>Fjorårets</u> |
| | 0.00 | 0.00 |
| <u>Sum betalbar skatt i balansen</u> | <u>Årets</u> | <u>Fjorårets</u> |
| | 7450.00 | 0.00 |

Omløpsmidler Startdato Sluttdato Endring

Skattemessig fremf.undersk. Startdato Sluttdato Endring



Kortsiktig gjeld Startdato Sluttdato Endring

Note
13

Bankinnskudd

Note
14

Varige driftsmidler/anleggsmidler

Driftsløsøre, inventar o.l. er forkortet til: "Drift/inv"

Maskiner og anlegg er forkortet til: "Mask/anl"

Tomter, bygninger og annen fast eiendom er forkortet til: "T/B/AFE"

| <u>Anskaff. kost 01.01.</u> | <u>Drift/inv</u> | <u>Mask/anl</u> | <u>T/B/AFE</u> | <u>Sum</u> |
|-----------------------------|------------------|-----------------|----------------|------------|
| | 0.00 | 0.00 | 0.00 | 0.00 |

| <u>Tilgang i året</u> | <u>Drift/inv</u> | <u>Mask/anl</u> | <u>T/B/AFE</u> | <u>Sum</u> |
|-----------------------|------------------|-----------------|----------------|------------|
| | 0.00 | 0.00 | 0.00 | 0.00 |

| <u>Avgang i året</u> | <u>Drift/inv</u> | <u>Mask/anl</u> | <u>T/B/AFE</u> | <u>Sum</u> |
|----------------------|------------------|-----------------|----------------|------------|
| | 0.00 | 0.00 | 0.00 | 0.00 |

| <u>Anskaff. kost 31.12.</u> | <u>Drift/inv</u> | <u>Mask/anl</u> | <u>T/B/AFE</u> | <u>Sum</u> |
|-----------------------------|------------------|-----------------|----------------|------------|
| | 0.00 | 0.00 | 0.00 | 0.00 |

| <u>Akk.av-/nedskr.01.01.</u> | <u>Drift/inv</u> | <u>Mask/anl</u> | <u>T/B/AFE</u> | <u>Sum</u> |
|------------------------------|------------------|-----------------|----------------|------------|
| | 0.00 | 0.00 | 0.00 | 0.00 |

| <u>Akk.av-/nedskr.31.12.</u> | <u>Drift/inv</u> | <u>Mask/anl</u> | <u>T/B/AFE</u> | <u>Sum</u> |
|------------------------------|------------------|-----------------|----------------|------------|
| | 0.00 | 0.00 | 0.00 | 0.00 |

| <u>Bal.ført verdi 31.12.</u> | <u>Drift/inv</u> | <u>Mask/anl</u> | <u>T/B/AFE</u> | <u>Sum</u> |
|------------------------------|------------------|-----------------|----------------|------------|
| | 0.00 | 0.00 | 0.00 | 0.00 |

| <u>Årets av-/nedskrivn.</u> | <u>Drift/inv</u> | <u>Mask/anl</u> | <u>T/B/AFE</u> | <u>Sum</u> |
|-----------------------------|------------------|-----------------|----------------|------------|
| | 0.00 | 0.00 | 0.00 | 0.00 |

| <u>Økonomisk levetid</u> | <u>Drift/inv</u> | <u>Mask/anl</u> | <u>T/B/AFE</u> |
|--------------------------|------------------|-----------------|----------------|
| | 0 | 0 | |

Varige driftsmidler/anleggsmidler

Skip, rigger, fly er forkortet til: "Skip/R/F"

| <u>Anskaffelseskost 01.01.</u> | <u>Skip/R/F</u> | <u>Goodwill</u> |
|--------------------------------|-----------------|-----------------|
| | 0.00 | 0.00 |



| | | |
|--|-----------------|-----------------|
| <u>Tilgang i året</u> | <u>Skip/R/F</u> | <u>Goodwill</u> |
| 0.00 | 0.00 | 0.00 |
| <u>Avgang i året</u> | <u>Skip/R/F</u> | <u>Goodwill</u> |
| 0.00 | 0.00 | 0.00 |
| <u>Anskaffelseskost 31.12.</u> | <u>Skip/R/F</u> | <u>Goodwill</u> |
| 0.00 | 0.00 | 0.00 |
| <u>Akkumulert av- og nedskrivninger 01.01.</u> | <u>Skip/R/F</u> | <u>Goodwill</u> |
| 0.00 | 0.00 | 0.00 |
| <u>Akkumulert av- og nedskrivninger 31.12.</u> | <u>Skip/R/F</u> | <u>Goodwill</u> |
| 0.00 | 0.00 | 0.00 |
| <u>Balanseført verdi per 31.12.</u> | <u>Skip/R/F</u> | <u>Goodwill</u> |
| 0.00 | 0.00 | 0.00 |
| <u>Årets av- og nedskrivninger</u> | <u>Skip/R/F</u> | <u>Goodwill</u> |
| 0.00 | 0.00 | 0.00 |
| <u>Økonomisk levetid</u> | <u>Skip/R/F</u> | <u>Goodwill</u> |
| 0 | 0 | 0 |

Note

15

Egenkapital

Aksjekapital er forkortet til: "Aksjekap"

Annen innskutt egenkapital er forkortet til: "A.innsk.EK"

| | | | |
|------------------------------------|-----------------|-----------------|-------------------|
| <u>Egenkap. 31.12. forrige år</u> | <u>Aksjekap</u> | <u>Overkurs</u> | <u>A.innsk.EK</u> |
| 30000.00 | | | 0.00 |
| <u>Årsresultat</u> | <u>Aksjekap</u> | <u>Overkurs</u> | <u>A.innsk.EK</u> |
| 0.00 | 0.00 | | 0.00 |
| <u>Avs.utbytte/forv.utb.(IFRS)</u> | <u>Aksjekap</u> | <u>Overkurs</u> | <u>A.innsk.EK</u> |
| 0.00 | 0.00 | | 0.00 |
| <u>Andre endringer</u> | <u>Aksjekap</u> | <u>Overkurs</u> | <u>A.innsk.EK</u> |
| 0.00 | 0.00 | | 0.00 |
| <u>Egenkapital 31.12.</u> | <u>Aksjekap</u> | <u>Overkurs</u> | <u>A.innsk.EK</u> |
| 30000.00 | | | 0.00 |

Egenkapital

Opptjent egenkapital er forkortet til: "Opptj.EK"

| | | | |
|-----------------------------------|-----------------|--------------------|------------|
| <u>Egenkap. 31.12. forrige år</u> | <u>Opptj.EK</u> | <u>Udekket tap</u> | <u>Sum</u> |
| 35246.00 | | | 65246.00 |
| <u>Årsresultat</u> | <u>Opptj.EK</u> | <u>Udekket tap</u> | <u>Sum</u> |
| | | | |



26416.00 26416.00

| | | | |
|-------------------------------------|-----------------|--------------------|------------|
| <u>Avs.utbytte/forv.utb. (IFRS)</u> | <u>Opptj.EK</u> | <u>Udekket tap</u> | <u>Sum</u> |
| | 0.00 | | 0.00 |
| <u>Andre endringer</u> | <u>Opptj.EK</u> | <u>Udekket tap</u> | <u>Sum</u> |
| | 0.00 | | 0.00 |
| <u>Egenkapital 31.12.</u> | <u>Opptj.EK</u> | <u>Udekket tap</u> | <u>Sum</u> |
| | 61662.00 | | 91662.00 |



Årsregnskap 2021

Kargro AS

Orgnr: 999587976

Utarbeidet ved hjelp av
Uni Economy - levert av Uni Micro



Resultatregnskap

| | Noter | 2021 | 2020 |
|--|-----------|---------------|----------------|
| Driftsinntekter og driftskostnader | | | |
| Driftsinntekter | | | |
| Salgsinntekt | | 56 811 | 43 790 |
| Sum driftsinntekt | | 56 811 | 43 790 |
| Driftskostnader | | | |
| Lønnskostnad | 4,5,6,7,9 | | |
| Avskrivning på varige driftsmidler og immaterielle eiendeler | 14 | | |
| Annen driftskostnad | 8 | 22 945 | 76 316 |
| Sum driftskostnad | | 22 945 | 76 316 |
| Driftsresultat | | 33 866 | -32 526 |
| Finansinntekter og finanskostnader | | | |
| Finansinntekter | | | |
| Annen finansinntekt | | | 7 |
| Sum finansinntekt | | | 7 |
| Finanskostnader | | | |
| Annen finanskostnad | | | 31 |
| Sum finanskostnader | | | 31 |
| Netto finans | | | -24 |
| Resultat | | | |
| Ordinært resultat før skattekostnad | | 33 866 | -32 550 |
| Skattekostnad på ordinært resultat | 12 | 7 450 | -7 154 |
| Ordinært resultat etter skattekostnad | | 26 416 | -25 395 |
| Årsresultat | | 26 416 | -25 395 |
| Årsresultat etter minoritet | | 26 416 | -25 395 |
| Totalresultat | | 26 416 | -25 395 |
| Overføringer og disponeringer | | | |
| Avsatt til ordinært utbytte | 15 | | |
| Overføringer annen egenkapital | 15 | 26 416 | -25 395 |
| Sum overføringer og disponeringer | | 26 416 | -25 395 |



Balanse

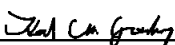
| | Noter | 2021 | 2020 |
|---|-------|---------|--------|
| Anleggsmidler | | | |
| Immaterielle eiendeler | | | |
| Konsesjoner, patenter, lisenser, varemerker og lignende rettigheter | 14 | | |
| Utsatt skattefordel | | 0 | 0 |
| Sum immaterielle eiendeler | | 0 | 0 |
| Varige driftsmidler | | | |
| Tomter, bygninger og annen fast eiendom | 14 | | |
| Maskiner og anlegg | 14 | | |
| Skip, rigger, fly og lignende | 14 | | |
| Driftsløsøre, inventar, verktøy, kontormaskiner og lignende | 14 | | |
| Finansielle anleggsmidler | | | |
| Investeringer i datterselskap | 11 | | |
| Sum anleggsmidler | | 0 | 0 |
| Fordringer | | | |
| Kundefordringer | | 8 250 | 2 250 |
| Andre kortsiktige fordringer | 10 | 0 | 7 154 |
| Sum fordringer | | 8 250 | 9 404 |
| Bankinnskudd kontanter | | | |
| Bankinnskudd, kontanter o.l. | 13 | 92 222 | 62 318 |
| Sum bankinnskudd, kontanter og lignende | | 92 222 | 62 318 |
| Sum omløpsmidler | | 100 472 | 71 722 |
| Sum eiendeler | | 100 472 | 71 722 |
| Egenkapital | | | |
| Innskutt | | | |
| Selskapskapital | 3,15 | 30 000 | 30 000 |
| Sum innskutt egenkapital | | 30 000 | 30 000 |
| Opptjent | | | |
| Annen egenkapital | 2,15 | 61 662 | 35 246 |
| Sum opptjent egenkapital | | 61 662 | 35 246 |
| Sum egenkapital | | 91 662 | 65 246 |



Balanse

| | Noter | 2021 | 2020 |
|---------------------------------|-------|----------------|---------------|
| Langsiktig gjeld | | | |
| Avsetninger for forpliktelser | | | |
| Utsatt skatt | 12 | | |
| Sum langsiktig gjeld | | | |
| Kortsiktig gjeld | | | |
| Avsetninger for forpliktelser | | | |
| Leverandørgjeld | | | 4 832 |
| Betalbar skatt | 12 | 7 450 | |
| Annen kortsiktig gjeld | | 1 361 | 1 644 |
| Sum kortsiktig gjeld | | 8 811 | 6 476 |
| Sum gjeld | | 8 811 | 6 476 |
| Sum egenkapital og gjeld | | 100 472 | 71 722 |

torsdag 12. mai 2022


Karl Christian Grønhaug (Må 13, 2022 12:13 GMT+2)

Karl Christian Grønhaug

Styreformann



Noter 2021

Note 1 - Regnskapsprinsipper

Årsregnskapet er satt opp i samsvar med regnskapsloven og NRS 8 - God regnskapsskikk for små foretak.

Valuta

Pengeposter i utenlandsk valuta vurderes iht kursen ved regnskapsårets slutt.

Driftsinntekter

Inntektsføring ved salg av varer skjer på leveringstidspunktet. Tjenester inntektsføres etter hvert som de leveres.

Skatt

Skattekostnaden i resultatregnskapet omfatter både periodens betalbare skatt og endring i utsatt skatt. Utsatt skatt er beregnet med Skattesats på grunnlag av de midlertidige forskjeller som eksisterer mellom regnskapsmessige og skattemessige verdier, samt ligningsmessig underskudd til fremføring ved utgangen av regnskapsåret.

Skatteøkende og skattereduserende midlertidige forskjeller som reverserer eller kan reverseres i samme periode er utlignet og nettoført.

Klassifisering og vurdering av balanseposter

Anleggsmidler omfatter eiendeler bestemt til varig eie og bruk. Anleggsmidler er vurdert til anskaffelseskost. Varige driftsmidler balanseføres og avskrives over driftsmidlets økonomiske levetid. Avskrivningsperioden for fast eiendom anskaffet etter 2009 er dekomponert i en del som gjelder råbygget og en del som gjelder faste tekniske installasjoner. Varige driftsmidler nedskrives til gjenvinnbart beløp ved verdifall som forventes ikke å være forbigående. Gjenvinnbart beløp er det høyeste av netto salgsverdi og verdi i bruk. Verdi i bruk er nåverdi av fremtidige kontantstrømmer knyttet til eiendelen. Nedskrivningen reverseres når grunnlaget for nedskrivningen ikke lenger er til stede.

Omløpsmidler og kortsiktig gjeld omfatter normalt poster som forfaller til betaling innen ett år etter balansedagen, samt poster som knytter seg til varekretsløpet. Omløpsmidler vurderes til laveste verdi av anskaffelseskost og antatt virkelig verdi.

Aksjer i datterselskap

Investeringer i datterselskap er vurdert etter kostmetoden ettersom konsernet samlet ikke overstiger grensen for små foretak.

Varer

Varer er vurdert til det laveste av anskaffelseskost og netto salgsverdi.

Fordringer

Kundefordringer og andre fordringer oppføres til pålydende etter fradrag for avsetning til forventet tap. Avsetning til tap gjøres på grunnlag av en individuell vurdering av de enkelte fordringene.

Pensjonsforpliktelser

Pensjonsforpliktelser finansiert over driften er beregnet og balanseført under avsetning for forpliktelser.

Pensjonsordninger finansiert via sikrede ordninger er ikke balanseført. Pensjonspremien anses i disse tilfeller som pensjonskostnad og klassifiseres sammen med lønnskostnader.

Garanti

Det er avsatt til forventede garantikostnader. Garantia avsetningen er i balansen oppført under annen kortsiktig gjeld.

Note 2 - Usikkerhet om videre drift

Forutsetning for fortsatt drift er lagt til grunn for årsregnskapet



Note 3 - Aksjer

| Aksjeklasse | Antall aksjer | Aksjens pålydende | Bokført verdi |
|-----------------|---------------|-------------------|---------------|
| Ordinære aksjer | 300 | 100 | 30 000 |

| Aksjeeier | Antall aksjer | Eierandel | Aksjeklasse |
|------------------------------|---------------|--------------|-----------------|
| Karl Christian Grønhaug | 300 | 100 % | Ordinære aksjer |
| Totalt antall aksjer: | 300 | 100 % | |

Note 4 - Antall årsverk

Selskapet har ingen ansatte i 2021

Note 5 - Lønn

| Lønnskostnader | 2021 | 2020 |
|---------------------------|----------|----------|
| Lønn | 0 | 0 |
| Arbeidsgiveravgift | 0 | 0 |
| Pensjonskostnader | 0 | 0 |
| Andre ytelser | 0 | 0 |
| Sum lønnskostnader | 0 | 0 |

Note 6 - Ytelse ledende personer

Selskapet har ikke utbetalt ytelser til daglig leder i 2021

Note 7 - Ytelse andre ledende personer

Selskapet har ikke utbetalt ytelser til ledende personer i 2021

Note 8 - Ytelse revisor

Selskapet har fravalgt revisor og ingen kostnader til revisjon i 2021

Note 9 - Tjenestepensjon

Selskapet er ikke pliktig til å ha tjenestepensjon etter lov om obligatorisk tjenestepensjon



Note 10 - Lån og sikkerhetsstillelse til ledende personer

Selskapet har ikke gitt lån eller stilt sikkerhet til lån til ledende personer i 2021

Note 11 - Konsern, datterselskap og tilknyttet selskap

Selskapet er ikke del av et konsern

Note 12 - Spesifisering av skatt

| | | |
|--------------------------------------|--------|---------|
| Skattekostnader | 2021 | 2020 |
| Betalbar skatt | 7 450 | -7 154 |
| Endringer i utsatt skattefordel | 0 | 0 |
| Skattekostnad ordinært resultat | 7 450 | -7 154 |
| Ordinært resultat før skatt | 33 865 | -32 549 |
| Permanente forskjeller | 0 | 31 |
| Endring i midlertidige forskjeller | 0 | 19 250 |
| Anvendelse av fremførbart underskudd | 0 | 0 |
| Skattepliktig inntekt | 33 865 | -13 268 |
| Betalbar skatt på årets resultat | 7 450 | 0 |
| Sum betalbar skatt i balansen | 7 450 | 0 |

Note 13 - Bankinnskudd

Selskapet har ingen bundne bankinnskudd i 2021

Note 14 - Anleggsmidler

Selskapet har ingen varige driftsmidler eller immaterielle eiendeler i 2021

Note 15 - Egenkapital

| | Aksjekapital | Annen innskutt egenkapital | Opptjent egenkapital | Sum |
|---------------------|--------------|----------------------------|----------------------|--------|
| Egenkapital 31.12 | 30 000 | 0 | 35 246 | 65 246 |
| Årsresultat | 0 | 0 | 26 416 | 26 416 |
| Utbytte | 0 | 0 | 0 | 0 |
| Andre transaksjoner | 0 | 0 | 0 | 0 |
| Egenkapital 31.12 | 30 000 | 0 | 61 662 | 91 662 |








Årsregnskap med noter (19)

Final Audit Report

2022-05-13

| | |
|-----------------|--|
| Created: | 2022-05-12 |
| By: | Svein Tollefsen (svein@unimicro.no) |
| Status: | Signed |
| Transaction ID: | CBJCHBCAABAAODi8YRuA90skZ6B7_tTxMUIbfgtjEPAj |

"Årsregnskap med noter (19)" History

-  Document created by Svein Tollefsen (svein@unimicro.no)
2022-05-12 - 6:51:51 PM GMT
-  Document emailed to Karl Christian Grønhaug (karl@unimicro.no) for signature
2022-05-12 - 6:53:00 PM GMT
-  Email viewed by Karl Christian Grønhaug (karl@unimicro.no)
2022-05-13 - 10:09:28 AM GMT
-  Document e-signed by Karl Christian Grønhaug (karl@unimicro.no)
Signature Date: 2022-05-13 - 10:13:04 AM GMT - Time Source: server
-  Agreement completed.
2022-05-13 - 10:13:04 AM GMT