



## ÅRSREGNSKAPET FOR REGNSKAPSÅRET 2020 - GENERELL INFORMASJON

### Enheten

Organisasjonsnummer: 920 185 959  
Organisasjonsform: Aksjeselskap  
Foretaksnavn: NORTH DEGREES NORWAY AS  
Forretningsadresse: Kanalvegen 8  
4033 STAVANGER

### Regnskapsår

Årsregnskapets periode: 01.01.2020 - 31.12.2020

### Konsern

Morselskap i konsern: Nei

### Regnskapsregler

Regler for små foretak benyttet: Ja  
Benyttet ved utarbeidelsen av årsregnskapet til selskapet: Regnskapslovens alminnelige regler

### Årsregnskapet fastsatt av kompetent organ

Bekreftet av representant for selskapet: Jay Alexander Cziraky  
Dato for fastsettelse av årsregnskapet: 14.05.2021

### Grunnlag for avgivelse

År 2020: Årsregnskapet er elektronisk innlevert  
År 2019: Tall er hentet fra elektronisk innlevert årsregnskap fra 2020

*Det er ikke krav til at årsregnskapet m.v. som sendes til Regnskapsregisteret er undertegnet. Kontrollen på at dette er utført ligger hos revisor/enhetens øverste organ. Sikkerheten ivaretas ved at innsender har rolle/rettighet for innsending av årsregnskapet via Altinn, og ved at det bekreftes at årsregnskapet er fastsatt av kompetent organ.*

Brønnøysundregistrene, 25.05.2022



### Resultatregnskap

| Beløp i: NOK                                  | Note | 2020           | 2019             |
|---|------|----------------|------------------|
| <b>RESULTATREGNSKAP</b>                       |      |                |                  |
| <b>Inntekter</b>                              |      |                |                  |
| Salgsinntekt                                  |      | 725 196        | 931 679          |
| <b>Sum inntekter</b>                          |      | <b>725 196</b> | <b>931 679</b>   |
| <b>Kostnader</b>                              |      |                |                  |
| Varekostnad                                   |      | 471 502        | 1 281 400        |
| Annen driftskostnad                           | 2    | 173 829        | 46 893           |
| <b>Sum kostnader</b>                          |      | <b>645 332</b> | <b>1 328 293</b> |
| <b>Driftsresultat</b>                         |      | <b>79 865</b>  | <b>-396 614</b>  |
| <b>Finansinntekter og finanskostnader</b>     |      |                |                  |
| Annen renteinntekt                            |      | 22             | 114              |
| <b>Sum finansinntekter</b>                    |      | <b>22</b>      | <b>114</b>       |
| Annen rentekostnad                            |      | 11 229         | 2 976            |
| <b>Sum finanskostnader</b>                    |      | <b>11 229</b>  | <b>2 976</b>     |
| <b>Netto finans</b>                           |      | <b>-11 207</b> | <b>-2 862</b>    |
| <b>Ordinært resultat før skattekostnad</b>    |      | <b>68 657</b>  | <b>-399 476</b>  |
| <b>Ordinært resultat etter skattekostnad</b>  |      | <b>68 657</b>  | <b>-399 476</b>  |
| <b>Årsresultat</b>                            |      | <b>68 657</b>  | <b>-399 476</b>  |
| <b>Årsresultat etter minoritetsinteresser</b> |      | <b>68 657</b>  | <b>-399 476</b>  |
| <b>Overføringer og disponeringer</b>          |      |                |                  |
| Udekket tap                                   |      | 68 657         | -399 476         |
| <b>Sum overføringer og disponeringer</b>      |      | <b>68 657</b>  | <b>-399 476</b>  |



### Balanse

| Beløp i: NOK                                   | Note | 2020             | 2019           |
|--|------|------------------|----------------|
| <b>BALANSE - EIENDELER</b>                     |      |                  |                |
| <b>Anleggsmidler</b>                           |      |                  |                |
| <b>Immaterielle eiendeler</b>                  |      |                  |                |
| <b>Finansielle anleggsmidler</b>               |      |                  |                |
| Andre langsiktige fordringer                   |      |                  | 4 494          |
| <b>Sum finansielle anleggsmidler</b>           |      |                  | <b>4 494</b>   |
| <b>Sum anleggsmidler</b>                       |      | <b>0</b>         | <b>4 494</b>   |
| <b>Omløpsmidler</b>                            |      |                  |                |
| <b>Varer</b>                                   |      |                  |                |
| <b>Fordringer</b>                              |      |                  |                |
| Kundefordringer                                |      | 271 250          | 797 100        |
| Andre kortsiktige fordringer                   |      | 147 877          |                |
| <b>Sum fordringer</b>                          |      | <b>419 127</b>   | <b>797 100</b> |
| <b>Bankinnskudd, kontanter og lignende</b>     |      |                  |                |
| Bankinnskudd, kontanter o.l.                   |      | 885 187          | 46 002         |
| <b>Sum bankinnskudd, kontanter og lignende</b> |      | <b>885 187</b>   | <b>46 002</b>  |
| <b>Sum omløpsmidler</b>                        |      | <b>1 304 313</b> | <b>843 102</b> |
| <b>SUM EIENDELER</b>                           |      | <b>1 304 313</b> | <b>847 596</b> |
| <b>BALANSE - EGENKAPITAL OG GJELD</b>          |      |                  |                |
| <b>Egenkapital</b>                             |      |                  |                |
| <b>Innskutt egenkapital</b>                    |      |                  |                |
| Selskapskapital                                | 3    | 30 000           | 30 000         |
| <b>Sum innskutt egenkapital</b>                |      | <b>30 000</b>    | <b>30 000</b>  |
| <b>Opptjent egenkapital</b>                    |      |                  |                |
| Annen egenkapital                              |      |                  | -7 392         |



## Balanse

| <b>Beløp i: NOK</b>             | <b>Note</b> | <b>2020</b>      | <b>2019</b>      |
|---------------------------------|-------------|------------------|------------------|
| Udekket tap                     | 3           | 364 024          | 425 290          |
| <b>Sum opptjent egenkapital</b> |             | <b>-364 024</b>  | <b>-432 681</b>  |
| <b>Sum egenkapital</b>          |             | <b>-334 024</b>  | <b>-402 681</b>  |
| <b>Sum langsiktig gjeld</b>     |             | <b>0</b>         | <b>0</b>         |
| <b>Kortsiktig gjeld</b>         |             |                  |                  |
| Leverandørgjeld                 |             | 1 328 823        | 29 750           |
| Skyldig offentlige avgifter     |             | 2 246            | 96 041           |
| Annen kortsiktig gjeld          |             | 307 268          | 1 124 486        |
| <b>Sum kortsiktig gjeld</b>     |             | <b>1 638 337</b> | <b>1 250 277</b> |
| <b>Sum gjeld</b>                |             | <b>1 638 337</b> | <b>1 250 277</b> |
| <b>SUM EGENKAPITAL OG GJELD</b> |             | <b>1 304 313</b> | <b>847 596</b>   |



## Brønnøysundregistrene

### ÅRSREGNSKAP FOR REGNSKAPSÅRET 2020 - GENERELL INFORMASJON

Journalnummer: 2021 347359

#### Enheten

Organisasjonsnummer: 920 185 959  
Organisasjonsform: Aksjeselskap  
Foretaksnavn: NORTH DEGREES NORWAY AS  
Forretningsadresse: Kanalvegen 8  
4033 STAVANGER

#### Regnskapsår

Årsregnskapets periode: 01.01.2020 - 31.12.2020

#### Konsern

Morselskap i konsern: Nei

#### Regnskapsregler

Regler for små foretak benyttet: Ja  
Benyttet ved utarbeidelsen av  
årsregnskapet til selskapet: Regnskapslovens alminnelige regler

#### Årsregnskapet fastsatt av kompetent organ

Bekreftet av representant for selskapet: Jay Alexander Cziraky  
Dato for fastsettelse av årsregnskapet: 14.05.2021

#### Revisjon

Selskapet har besluttet at årsregnskapet  
ikke skal revideres: Ja  
Årsregnskapet er utarbeidet av ekstern  
autorisert regnskapsfører: Ja  
Ekstern autorisert regnskapsfører har i  
løpet av regnskapsåret bistått ved den  
løpende regnskapsføringen eller utført  
andre tjenester for selskapet enn å  
utarbeide årsregnskapet: Ja

#### Grunnlag for avgivelse

År 2020: Årsregnskap er elektronisk innlevert.  
År 2019: Tall er hentet fra elektronisk innlevert årsregnskap fra 2020.

*Det er ikke krav til at årsregnskapet m.v. som sendes til Regnskapsregisteret er undertegnet. Kontrollen på at dette er utført ligger hos revisor/enhetens øverste organ. Sikkerheten ivaretas ved at innsender har rolle/rettighet for innsending av årsregnskapet via Altinn, og ved at det bekreftes at årsregnskapet er fastsatt av kompetent organ.*

Brønnøysundregistrene, 31.05.2021

---

Brønnøysundregistrene  
Postadresse: Postboks 900, 8910 Brønnøysund  
Telefon: 75 00 75 00  
E-post: firmapost@brreg.no Internett: www.brreg.no  
Organisasjonsnummer: 974 760 673



Organisasjonsnr: 920 185 959  
NORTH DEGREES NORWAY AS

## RESULTATREGNSKAP

| <b>Beløp i: NOK</b>                           | <b>Note</b> | <b>2020</b>    | <b>2019</b>      |
|---|-------------|----------------|------------------|
| <b>RESULTATREGNSKAP</b>                       |             |                |                  |
| <b>Inntekter</b>                              |             |                |                  |
| Salgsinntekt                                  |             | 725 196        | 931 679          |
| <b>Sum inntekter</b>                          |             | <b>725 196</b> | <b>931 679</b>   |
| <b>Kostnader</b>                              |             |                |                  |
| Varekostnad                                   |             | 471 502        | 1 281 400        |
| Annen driftskostnad                           | 2           | 173 829        | 46 893           |
| <b>Sum kostnader</b>                          |             | <b>645 332</b> | <b>1 328 293</b> |
| <b>Driftsresultat</b>                         |             | <b>79 865</b>  | <b>-396 614</b>  |
| <b>Finansinntekter og finanskostnader</b>     |             |                |                  |
| Annen renteinntekt                            |             | 22             | 114              |
| <b>Sum finansinntekter</b>                    |             | <b>22</b>      | <b>114</b>       |
| Annen rentekostnad                            |             | 11 229         | 2 976            |
| <b>Sum finanskostnader</b>                    |             | <b>11 229</b>  | <b>2 976</b>     |
| <b>Netto finans</b>                           |             | <b>-11 207</b> | <b>-2 862</b>    |
| <b>Ordinært resultat før skattekostnad</b>    |             |                |                  |
| <b>Ordinært resultat etter skattekostnad</b>  |             | <b>68 657</b>  | <b>-399 476</b>  |
| <b>Årsresultat</b>                            |             | <b>68 657</b>  | <b>-399 476</b>  |
| <b>Årsresultat etter minoritetsinteresser</b> |             | <b>68 657</b>  | <b>-399 476</b>  |
| <b>Overføringer og disponeringer</b>          |             |                |                  |
| Udekket tap                                   |             | 68 657         | -399 476         |
| <b>Sum overføringer og disponeringer</b>      |             | <b>68 657</b>  | <b>-399 476</b>  |





|                                 |                  |                  |
|---------------------------------|------------------|------------------|
| <b>Kortsiktig gjeld</b>         |                  |                  |
| Leverandørgjeld                 | 1 328 823        | 29 750           |
| Skyldig offentlige avgifter     | 2 246            | 96 041           |
| Annen kortsiktig gjeld          | 307 268          | 1 124 486        |
| <b>Sum kortsiktig gjeld</b>     | <b>1 638 337</b> | <b>1 250 277</b> |
| <b>Sum gjeld</b>                | <b>1 638 337</b> | <b>1 250 277</b> |
| <b>SUM EGENKAPITAL OG GJELD</b> | <b>1 304 313</b> | <b>847 596</b>   |



Organisasjonsnr: 920 185 959  
NORTH DEGREES NORWAY AS

NOTEOPPLYSNINGER - SELSKAP - alle poster oppgitt i hele tall

Note

Regnskapsprinsipper

Note

Antall aksjer og aksjeeiere

| <u>Aksjeklasse</u> | <u>Ant. aksjer</u> | <u>Pålydende</u> | <u>Bokført verdi</u> |
|--------------------|--------------------|------------------|----------------------|
| Ordinære aksjer    | 3000.00            | 10.00            | 30000.00             |

| <u>Aksjeeiere - fritekst</u>      | <u>Antall</u> | <u>Eierandel</u> | <u>Aksjeklasse</u> |
|-----------------------------------|---------------|------------------|--------------------|
| North Degrees Internasjon Limited | 3000.00       | 100.00%          | Ordinære aksjer    |

| <u>Sum</u> | <u>Sum antall</u> | <u>Sum eierandel</u> |
|------------|-------------------|----------------------|
|            | 3000.00           | 100.00%              |

Note

Ytelser til ledende personer  
Er det gitt ytelser til ledende person: Nei

Ytelser til daglig leder

| <u>Ytelser</u> | <u>Lønn</u> | <u>Pensj.forpl.</u> | <u>Andre godtgj.</u> |
|----------------|-------------|---------------------|----------------------|
|----------------|-------------|---------------------|----------------------|

Note

Antall årsverk i regnskapsåret

Virksomheten har hatt følgende antall årsverk:  
0.00

Note

Lån og sikkerhetsstillelse til ledende personer og aksjeeiere

Er det gitt lån eller sikkerhetsstillelse til ledende personer: Nei



**North Degrees Norway AS**

**Årsregnskap 2020**

Organisasjons nummer: 920185959



North Degrees Norway AS

## Resultatregnskap

|   | Note | 2020            | 2019             |
|---|------|-----------------|------------------|
| <b>DRIFTSINNTEKTER OG DRIFTSKOSTNADER</b> |      |                 |                  |
| <b>Driftsinntekter</b>                    |      |                 |                  |
| Salgsinntekt                              |      | 725 197         | 931 679          |
| <b>Sum driftsinntekter</b>                |      | <b>725 197</b>  | <b>931 679</b>   |
| <b>Driftskostnader</b>                    |      |                 |                  |
| Varekostnad                               |      | 471 502         | 1 281 400        |
| Annen driftskostnad                       | 2    | 173 829         | 46 893           |
| <b>Sum driftskostnader</b>                |      | <b>645 332</b>  | <b>1 328 293</b> |
| <b>DRIFTSRESULTAT</b>                     |      | <b>79 865</b>   | <b>(396 614)</b> |
| <b>FINANSINNTEKTER OG FINANSKOSTNADER</b> |      |                 |                  |
| <b>Finansinntekter</b>                    |      |                 |                  |
| Annen renteinntekt                        |      | 22              | 114              |
| <b>Sum finansinntekter</b>                |      | <b>22</b>       | <b>114</b>       |
| <b>Finanskostnader</b>                    |      |                 |                  |
| Annen rentekostnad                        |      | 11 229          | 2 976            |
| <b>Sum finanskostnader</b>                |      | <b>11 229</b>   | <b>2 976</b>     |
| <b>NETTO FINANSPOSTER</b>                 |      | <b>(11 207)</b> | <b>(2 862)</b>   |
| <b>ORDINÆRT RES. FØR SKATTEKOSTNAD</b>    |      | <b>68 657</b>   | <b>(399 476)</b> |
| Skattekostnad på ordinært resultat        | 4    | 0               | 0                |
| <b>ORDINÆRT RESULTAT</b>                  |      | <b>68 657</b>   | <b>(399 476)</b> |
| <b>ÅRSRESULTAT</b>                        |      | <b>68 657</b>   | <b>(399 476)</b> |
| <b>OVERF. OG DISPONERINGER</b>            |      |                 |                  |
| Fremføring av udekket tap                 |      | 68 657          | (399 476)        |
| <b>SUM OVERF. OG DISP.</b>                |      | <b>68 657</b>   | <b>(399 476)</b> |



North Degrees Norway AS

## Balanse pr. 31.12.2020

|                                      | Note | 31.12.2020       | 31.12.2019       |
|--------------------------------------|------|------------------|------------------|
| <b>EIENDELER</b>                     |      |                  |                  |
| <b>ANLEGGSMIDLER</b>                 |      |                  |                  |
| <b>Finansielle anleggsmidler</b>     |      |                  |                  |
| Andre langsiktige fordringer         |      | 0                | 4 494            |
| <b>Sum finansielle anleggsmidler</b> |      | <b>0</b>         | <b>4 494</b>     |
| <b>SUM ANLEGGSMIDLER</b>             |      | <b>0</b>         | <b>4 494</b>     |
| <b>OMLØPSMIDLER</b>                  |      |                  |                  |
| <b>Fordringer</b>                    |      |                  |                  |
| Kundefordringer                      |      | 271 250          | 797 100          |
| Andre kortsiktige fordringer         |      | 147 877          | 0                |
| <b>Sum fordringer</b>                |      | <b>419 127</b>   | <b>797 100</b>   |
| Bankinnskudd, kontanter o.l.         |      | 885 187          | 46 002           |
| <b>SUM OMLØPSMIDLER</b>              |      | <b>1 304 313</b> | <b>843 102</b>   |
| <b>SUM EIENDELER</b>                 |      | <b>1 304 313</b> | <b>847 596</b>   |
| <b>EGENKAPITAL OG GJELD</b>          |      |                  |                  |
| <b>EGENKAPITAL</b>                   |      |                  |                  |
| <b>Innskutt egenkapital</b>          |      |                  |                  |
| Selskapskapital                      | 3    | 30 000           | 30 000           |
| <b>Sum innskutt egenkapital</b>      |      | <b>30 000</b>    | <b>30 000</b>    |
| <b>Opptjent egenkapital</b>          |      |                  |                  |
| Annen egenkapital                    |      | 0                | (7 392)          |
| Udekket tap                          | 3    | (364 024)        | (425 290)        |
| <b>Sum opptjent egenkapital</b>      |      | <b>(364 024)</b> | <b>(432 681)</b> |
| <b>SUM EGENKAPITAL</b>               |      | <b>(334 024)</b> | <b>(402 681)</b> |
| <b>GJELD</b>                         |      |                  |                  |
| <b>KORTSIKTIG GJELD</b>              |      |                  |                  |
| Leverandørgjeld                      |      | 1 328 823        | 29 750           |
| Skyldig offentlige avgifter          |      | 2 246            | 96 041           |
| Annen kortsiktig gjeld               |      | 307 268          | 1 124 486        |
| <b>SUM KORTSIKTIG GJELD</b>          |      | <b>1 638 337</b> | <b>1 250 277</b> |
| <b>SUM GJELD</b>                     |      | <b>1 638 337</b> | <b>1 250 277</b> |
| <b>SUM EGENKAPITAL OG GJELD</b>      |      | <b>1 304 313</b> | <b>847 596</b>   |

Stavanger 14.05.2021

Underskrifter

Jay Cziraky

Stein Danielsen

Jay Alexander Cziraky

Stein Danielsen



North Degrees Norway AS

NOTER

2020

## 1. Regnskapsprinsipper

Årsregnskapet er satt opp i samsvar med regnskapsloven og god regnskapsskikk for små foretak.

Kundefordringer er vurdert til pålydende.

Renteinntekter inntektsføres når de er opptjent.

Utsatt skatte fordel er ikke balanseført.

## 2. Ansatte og godtgjørelser

Selskapet har ingen ansatte.

Daglig leder og styret har ikke mottatt noen godtgjørelse i 2019

Selskapet har fravalgt revisor

Selskapet er ikke pliktig til å ha tjenestepensjon etter lov om obligatorisk tjenestepensjon.

## 3. Egenkapital og aksjonærer

Selskapets aksjekapital er på kr. 30.000, fordelt på 3.000 aksjer pålydende kr. 10.

| Selskapets aksjonærer er:           | Eierandel | Verv |
|-------------------------------------|-----------|------|
| North Degrees International Limited | 100 %     |      |
| Totalt                              | 100 %     |      |

Egenkapital 01.01. -402 681

Årets resultat 68 657

Egenkapital 31.12. -334 024



## North Degrees Norway AS

### NOTER

2020

#### 4. Skatter

##### 4.1 Skattemessig resultat

|                                    | 2020   | 2019     |
|------------------------------------|--------|----------|
| Resultat før skatter               | 68 657 | -399 476 |
| Permanente forskjeller             |        |          |
| Endring i midlertidige forskjeller |        |          |
| Avgitt konsernbidrag               |        |          |
| Framføring av underskudd           |        | -399 476 |
| Skattemessig resultat              | 65 657 | 0        |

##### 4.2 Skattekostnad og Betalbar skatt

|                        |   |   |
|------------------------|---|---|
| Betalbar skatt         | 0 | 0 |
| Endring i utsatt skatt | 0 | 0 |
| Skattekostnad          | 0 | 0 |

##### 4.3 Utsatt skatt/skattefordel

|   |          |          |         |
|---|----------|----------|---------|
| Midlertidige forskjeller som påvirker betalbar skatt.     | 31.12.20 | 31.12.19 | Endring |
| Varige driftsmidler                                       |          |          |         |
| Underskudd til fremføring                                 | 351 759  | 420 416  | -68 657 |
| Sum midlertidige forskjeller som påvirker betalbar skatt. | 351 759  | 420 416  | -68 657 |
| Utsatt skatt/skattefordel(-)                              | 77 387   | 92 492   | -15 105 |
| Anvendt skattesats  | 22 %     | 22 %     | 22 %    |

Utsatt skattefordel er ikke balanseført

Signature: J A Cziraky  
J A Cziraky (May 26, 2021 10:25 GMT+2)

Email: jay.cziraky@northdegrees.com

Signature: Stein Danielson  
Stein Danielson (May 26, 2021 10:30 GMT+2)

Email: stein.danielsen@northdegrees.com











## Årsregnskap 2020 North Degrees Norway AS

Final Audit Report

2021-05-26

|                 |   |
|-----------------|---|
| Created:        | 2021-05-25                                  |
| By:             | Tom Trones (tom.trones@lyse.net)            |
| Status:         | Signed                                      |
| Transaction ID: | CBJCHBCAABAAmzJD6xa5TmJYvHECTI0fxobZXt11iuY |

### "Årsregnskap 2020 North Degrees Norway AS" History

-  Document created by Tom Trones (tom.trones@lyse.net)  
2021-05-25 - 2:58:38 PM GMT - IP address: 92.220.174.10
-  Document emailed to J A Cziraky (jay.cziraky@northdegrees.com) for signature  
2021-05-25 - 2:58:59 PM GMT
-  Email viewed by J A Cziraky (jay.cziraky@northdegrees.com)  
2021-05-26 - 7:17:56 AM GMT - IP address: 5.145.41.72
-  Document e-signed by J A Cziraky (jay.cziraky@northdegrees.com)  
Signature Date: 2021-05-26 - 8:25:29 AM GMT - Time Source: server- IP address: 5.145.41.72
-  Document emailed to Stein Danielsen (stein.danielsen@northdegrees.com) for signature  
2021-05-26 - 8:25:31 AM GMT
-  Email viewed by Stein Danielsen (stein.danielsen@northdegrees.com)  
2021-05-26 - 8:28:26 AM GMT - IP address: 77.241.108.238
-  Document e-signed by Stein Danielsen (stein.danielsen@northdegrees.com)  
Signature Date: 2021-05-26 - 8:30:03 AM GMT - Time Source: server- IP address: 77.241.108.238
-  Agreement completed.  
2021-05-26 - 8:30:03 AM GMT

