



ÅRSREGNSKAPET FOR REGNSKAPSÅRET 2023 - GENERELL INFORMASJON

Enheten

Organisasjonsnummer: 929 158 849
Organisasjonsform: Aksjeselskap
Foretaksnavn: MBT INVEST AS
Forretningsadresse: Nornevegen 9C
7033 TRONDHEIM

Regnskapsår

Årsregnskapets periode: 01.01.2023 - 31.12.2023

Konsern

Morselskap i konsern: Nei

Regnskapsregler

Regler for små foretak benyttet: Ja
Benyttet ved utarbeidelsen av årsregnskapet til selskapet: Regnskapslovens alminnelige regler

Årsregnskapet fastsatt av kompetent organ

Bekreftet av representant for selskapet: May Britt Tøndelstrand
Dato for fastsettelse av årsregnskapet: 16.05.2024

Grunnlag for avgivelse

År 2023: Årsregnskapet er elektronisk innlevert
År 2022: Tall er hentet fra elektronisk innlevert årsregnskap fra 2023

Det er ikke krav til at årsregnskapet m.v. som sendes til Regnskapsregisteret er undertegnet. Kontrollen på at dette er utført ligger hos revisor/enhetens øverste organ. Sikkerheten ivaretas ved at innsender har rolle/rettighet for innsending av årsregnskapet via Altinn, og ved at det bekreftes at årsregnskapet er fastsatt av kompetent organ.

Brønnøysundregistrene, 13.05.2025



Resultatregnskap

Beløp i: NOK	Note	2023	2022
RESULTATREGNSKAP			
Inntekter			
Sum inntekter		0	0
Kostnader			
Annen driftskostnad	1	39 663	13 849
Sum kostnader		39 663	13 849
Driftsresultat		-39 663	-13 849
Finansinntekter og finanskostnader			
Annen renteinntekt		34 529	43 510
Annen finansinntekt	2	66 631	149
Verdøkning av finansielle instrumenter vurdert til virkelig verdi	3	625 179	51 558
Sum finansinntekter		726 340	95 218
Verdireduksjon av finansielle instrumenter vurdert til virkelig verdi	3	0	0
Annen rentekostnad		63	0
Annen finanskostnad	4	13 990	111
Sum finanskostnader		14 053	111
Netto finans		712 286	95 107
Resultat før skattekostnad		672 623	81 258
Skattekostnad	5, 6	40 948	10 469
Årsresultat		631 675	70 789
Overføringer og disponeringer			
Ordinært utbytte	7	1 250 000	1 700 000
Annen egenkapital	7	-618 325	-1 629 211
Sum overføringer og disponeringer		631 675	70 789



Balanse

Beløp i: NOK	Note	2023	2022
BALANSE - EIENDELER			
Anleggsmidler			
Immaterielle eiendeler			
Sum immaterielle eiendeler		0	0
Varige driftsmidler			
Sum varige driftsmidler		0	0
Finansielle anleggsmidler			
Sum finansielle anleggsmidler		0	0
Sum anleggsmidler		0	0
Omløpsmidler			
Varer			
Sum varer		0	0
Fordringer			
Sum fordringer		0	0
Investeringer			
Markedsbaserte aksjer	3	3 084 056	2 278 097
Markedsbaserte obligasjoner	3	2 982 714	2 250 038
Andre finansielle instrumenter	3	162 647	23 461
Sum investeringer		6 229 416	4 551 596
Bankinnskudd, kontanter og lignende			
Bankinnskudd, kontanter og lignende		418 302	3 120 587
Sum bankinnskudd, kontanter og lignende		418 302	3 120 587
Sum omløpsmidler		6 647 718	7 672 183
SUM EIENDELER		6 647 718	7 672 183

BALANSE - EGENKAPITAL OG GJELD



Balanse

Beløp i: NOK	Note	2023	2022
Egenkapital			
Innskutt egenkapital			
Aksjekapital	7	30 000	30 000
Overkurs	7	62 593	62 593
Sum innskutt egenkapital		92 593	92 593
Opptjent egenkapital			
Avsatt utbytte	7	0	0
Annen egenkapital	7	5 247 921	5 866 246
Sum opptjent egenkapital		5 247 921	5 866 246
Sum egenkapital		5 340 514	5 958 839
Gjeld			
Langsiktig gjeld			
Utsatt skatt	5, 6	35 782	5 161
Sum avsetninger for forpliktelser		35 782	5 161
Annen langsiktig gjeld			
Sum annen langsiktig gjeld		0	0
Sum langsiktig gjeld		35 782	5 161
Kortsiktig gjeld			
Leverandørgjeld		11 095	2 875
Betalbar skatt	5, 6	10 327	5 308
Utbytte	7	1 250 000	1 700 000
Sum kortsiktig gjeld		1 271 422	1 708 183
Sum gjeld		1 307 204	1 713 344
SUM EGENKAPITAL OG GJELD		6 647 718	7 672 183



Brønnøysundregistrene

ÅRSREGNSKAP FOR REGNSKAPSÅRET 2023 - GENERELL INFORMASJON

Journalnummer: 2024 422136

Enheten

Organisasjonsnummer: 929 158 849
Organisasjonsform: Aksjeselskap
Foretaksnavn: MBT INVEST AS
Forretningsadresse: Nornevegen 9C
7033 TRONDHEIM

Regnskapsår

Årsregnskapets periode: 01.01.2023 - 31.12.2023

Konsern

Morselskap i konsern: Nei

Regnskapsregler

Regler for små foretak benyttet: Ja
Benyttet ved utarbeidelsen av
årsregnskapet til selskapet: Regnskapslovens alminnelige regler

Årsregnskapet fastsatt av kompetent organ

Bekreftet av representant for selskapet: May Britt Tøndelstrand
Dato for fastsettelse av årsregnskapet: 16.05.2024

Revisjon

Selskapet har besluttet at årsregnskapet
ikke skal revideres: Ja
Årsregnskapet er utarbeidet av ekstern
autorisert regnskapsfører: Ja
Ekstern autorisert regnskapsfører har i
løpet av regnskapsåret bistått ved den
løpende regnskapsføringen eller utført
andre tjenester for selskapet enn å
utarbeide årsregnskapet: Ja

Grunnlag for avgivelse

År 2023: Årsregnskap er elektronisk innlevert.
År 2022: Tall er hentet fra elektronisk innlevert årsregnskap fra 2023.

Det er ikke krav til at årsregnskapet m.v. som sendes til Regnskapsregisteret er undertegnet. Kontrollen på at dette er utført ligger hos revisor/enhetens øverste organ. Sikkerheten ivaretas ved at innsender har rolle/rettighet for innsending av årsregnskapet via Altinn, og ved at det bekreftes at årsregnskapet er fastsatt av kompetent organ.

Brønnøysundregistrene, 21.05.2024

Brønnøysundregistrene
Postadresse: Postboks 900, 8910 Brønnøysund
Telefon: 75 00 75 00
E-post: firmapost@brreg.no Internett: www.brreg.no
Organisasjonsnummer: 974 760 673



Organisasjonsnr: 929 158 849
MBT INVEST AS

RESULTATREGNSKAP

Beløp i: NOK	Note	2023	2022
RESULTATREGNSKAP			
Inntekter			
Sum inntekter		0	0
Kostnader			
Annen driftskostnad	1	39 663	13 849
Sum kostnader		39 663	13 849
Driftsresultat		-39 663	-13 849
Finansinntekter og finanskostnader			
Annen renteinntekt		34 529	43 510
Annen finansinntekt	2	66 631	149
Verdiøkning av finansielle instrumenter vurdert til virkelig verdi	3	625 179	51 558
Sum finansinntekter		726 340	95 218
Verdireduksjon av finansielle instrumenter vurdert til virkelig verdi	3	0	0
Annen rentekostnad		63	0
Annen finanskostnad	4	13 990	111
Sum finanskostnader		14 053	111
Netto finans		712 286	95 107
Resultat før skattekostnad		672 623	81 258
Skattekostnad	5, 6	40 948	10 469
Årsresultat		631 675	70 789
Overføringer og disponeringer			
Ordinært utbytte	7	1 250 000	1 700 000
Annen egenkapital	7	-618 325	-1 629 211
Sum overføringer og disponeringer		631 675	70 789



Organisasjonsnr: 929 158 849
MBT INVEST AS

BALANSE

Beløp i: NOK	Note	2023	2022
BALANSE - EIENDELER			
Anleggsmidler			
Immaterielle eiendeler			
Sum immaterielle eiendeler		0	0
Varige driftsmidler			
Sum varige driftsmidler		0	0
Finansielle anleggsmidler			
Sum finansielle anleggsmidler			
		0	0
Sum anleggsmidler		0	0
Omløpsmidler			
Varer			
Sum varer		0	0
Fordringer			
Sum fordringer		0	0
Investeringer			
Markedsbaserte aksjer	3	3 084 056	2 278 097
Markedsbaserte obligasjoner	3	2 982 714	2 250 038
Andre finansielle instrumenter	3	162 647	23 461
Sum investeringer		6 229 416	4 551 596
Bankinnskudd, kontanter og lignende			
Bankinnskudd, kontanter og lignende			
		418 302	3 120 587
Sum bankinnskudd, kontanter og lignende		418 302	3 120 587
Sum omløpsmidler		6 647 718	7 672 183
SUM EIENDELER		6 647 718	7 672 183
BALANSE - EGENKAPITAL OG GJELD			
Egenkapital			
Innskutt egenkapital			
Aksjekapital	7	30 000	30 000
Overkurs	7	62 593	62 593
Sum innskutt egenkapital		92 593	92 593



Opptjent egenkapital			
Avsatt utbytte	7	0	0
Annen egenkapital	7	5 247 921	5 866 246
Sum opptjent egenkapital		5 247 921	5 866 246
Sum egenkapital		5 340 514	5 958 839
Gjeld			
Langsiktig gjeld			
Utsatt skatt	5, 6	35 782	5 161
Sum avsetninger for forpliktelser		35 782	5 161
Annen langsiktig gjeld			
Sum annen langsiktig gjeld		0	0
Sum langsiktig gjeld		35 782	5 161
Kortsiktig gjeld			
Leverandørgjeld		11 095	2 875
Betalbar skatt	5, 6	10 327	5 308
Utbytte	7	1 250 000	1 700 000
Sum kortsiktig gjeld		1 271 422	1 708 183
Sum gjeld		1 307 204	1 713 344
SUM EGENKAPITAL OG GJELD		6 647 718	7 672 183



Organisasjonsnr: 929 158 849
MBT INVEST AS

NOTEOPPLYSNINGER - SELSKAP - alle poster oppgitt i hele tall

Note

Regnskapsprinsipper

Årsregnskapet er satt opp i samsvar med regnskapsloven og NRS8 - God regnskapsskikk for små foretak. Inntekter og kostnader Inntektsføring ved salg av varer skjer på leveringstidspunktet. Inntektsføring av gevinst ved salg av aksjer og andre verdipapirer skjer på realisasjonstidspunktet. Kostnader medtas etter sammenstillingsprinsippet, det vil si at kostnader tas med i samme periode som tilhørende inntekt inntektsføring. Klassifisering og vurdering av eiendeler og gjeld Omløpsmidler og kortsiktig gjeld omfatter normalt poster som forfaller til betaling innen ett år etter balansedagen, samt poster som knytter seg til varekretsløpet. Omløpsmidler vurderes til laveste verdi av anskaffelseskost og antatt virkelig verdi (Laveste verdis prinsipp). Anleggsmidler omfatter eiendeler bestemt til varig eie og bruk. Langsiktig gjeld er gjeld som forfaller senere enn ett år etter transaksjonsdagen. Anleggsmidler vurderes til anskaffelseskost. Varige anleggsmidler avskrives etter en fornuftig avskrivningsplan. Anleggsmidlene nedskrives til virkelig verdi ved verdifall som ikke forventes å være forbigående. Langsiktig gjeld med unntak av andre avsetninger balanseføres til nominelt beløp på etableringspunktet. Fordringer Kundefordringer og andre fordringer er oppført i balansen til pålydende etter fradrag for avsetning til forventet tap. Avsetning til tap gjøres på grunnlag av en individuell vurdering av de enkelte fordringene. I tillegg gjøres det for øvrige kundefordringer en uspesifisert avsetning for å dekke antatt tap. Investeringer Markedsbaserte aksjer og andre markedsbaserte verdipapirer klassifisert som omløpsmidler, behandles som en handelsportefølje og regnskapsføres til markedskurser på balansedagen. Ikke-noterte aksjer og andeler anskaffet som langsiktige investeringer klassifiseres som anleggsmidler. Urealisert verdiendring inngår i finansinntekter og finanskostnader. Mottatt utbytte inntektsføres som finansinntekt. Skatt Skattekostnaden i resultatregnskapet omfatter periodens betalbare skatt som blir utlignet og forfaller til betaling i neste regnskapsår. i tillegg til endring i utsatt skatt. Utsatt skatt er beregnet med skattesatsen ved utgangen av regnskapsåret (22 %) på grunnlag av skattereduserende og skatteøkende midlertidige forskjeller som eksisterer mellom regnskapsmessige og skattemessige verdier. I beregningen er det også medtatt ligningsmessig framførbart underskudd ved regnskapsårets utgang. Skatteøkende og skattereduserende midlertidige forskjeller som reverserer eller kan reversere i samme periode er utlignet og nettoført.

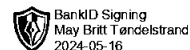
Note

1

Antall årsverk i regnskapsåret
0.00

Sum	Beløp
-----	-------

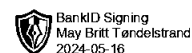
Balanseført verdi 31.12.	Varige driftsmidler	Immaterielle eiend.
--------------------------	---------------------	---------------------



Årsregnskap for
MBT INVEST AS
929158849
Regnskapsår
01.01.2023 - 31.12.2023



MBT INVEST AS
929 158 849



Resultatregnskap

	Note	2023	14.02 - 31.12.2022
Driftskostnader			
Annen driftskostnad	1	-39 663	-13 849
Sum driftskostnader		-39 663	-13 849
Driftsresultat		-39 663	-13 849
Finansinntekter			
Annen renteinntekt		34 529	43 510
Annen finansinntekt	2	66 631	149
Verdiøkning av finansielle instrumenter vurdert til virkelig verdi	3	625 179	51 558
Sum finansinntekter		726 340	95 218
Finanskostnader			
Annen rentekostnad		-63	0
Annen finanskostnad	4	-13 990	-111
Sum finanskostnader		-14 053	-111
Netto finans		712 286	95 107
Resultat før skattekostnad		672 623	81 258
Skattekostnad	5, 6	-40 948	-10 469
Årsresultat		631 675	70 789
Overføringer			
Ordinært utbytte	7	1 250 000	1 700 000
Annen egenkapital	7	-618 325	-1 629 211
Sum overføringer		631 675	70 789



MBT INVEST AS
929 158 849

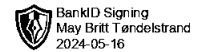


Balanse

	Note	31.12.2023	31.12.2022
EIENDELER			
Omløpsmidler			
Investeringer			
Markedsbaserte aksjer	3	3 084 056	2 278 097
Andre finansielle instrumenter	3	162 647	23 461
Markedsbaserte obligasjoner	3	2 982 714	2 250 038
Sum investeringer		6 229 416	4 551 596
Bankinnskudd, kontanter og lignende			
Bankinnskudd, kontanter og lignende		418 302	3 120 587
Sum bankinnskudd, kontanter og lignende		418 302	3 120 587
Sum omløpsmidler		6 647 718	7 672 183
SUM EIENDELER		6 647 718	7 672 183



MBT INVEST AS
929 158 849



Balanse

	Note	31.12.2023	31.12.2022
EGENKAPITAL OG GJELD			
Egenkapital			
Innskutt egenkapital			
Aksjekapital	7	30 000	30 000
Overkurs	7	62 593	62 593
Sum innskutt egenkapital		92 593	92 593
Opptjent egenkapital			
Annen egenkapital	7	5 247 921	5 866 246
Sum opptjent egenkapital		5 247 921	5 866 246
Sum egenkapital		5 340 514	5 958 839
Gjeld			
Avsetning og forpliktelser			
Utsatt skatt	5, 6	35 782	5 161
Sum avsetning for forpliktelser		35 782	5 161
Kortsiktig gjeld			
Leverandørgjeld		11 095	2 875
Betalbar skatt	5, 6	10 327	5 308
Utbytte	7	1 250 000	1 700 000
Sum kortsiktig gjeld		1 271 422	1 708 183
Sum gjeld		1 307 204	1 713 344
SUM EGENKAPITAL OG GJELD		6 647 718	7 672 183

May Britt Tøndelstrand
styrets leder



MBT INVEST AS
929 158 849



Noter

Regnskapsprinsipper

Årsregnskapet er satt opp i samsvar med regnskapsloven og NRS8 - God regnskapsskikk for små foretak.

Inntekter og kostnader

Inntektsføring ved salg av varer skjer på leveringstidspunktet. Inntektsføring av gevinst ved salg av aksjer og andre verdipapirer skjer på realisasjonstidspunktet. Kostnader medtas etter sammenstillingsprinsippet, det vil si at kostnader tas med i samme periode som tilhørende inntekt inntektsføring.

Klassifisering og vurdering av eiendeler og gjeld

Omløpsmidler og kortsiktig gjeld omfatter normalt poster som forfaller til betaling innen ett år etter balansedagen, samt poster som knytter seg til varekretsløpet. Omløpsmidler vurderes til laveste verdi av anskaffelseskost og antatt virkelig verdi (Laveste verdis prinsipp).

Anleggsmidler omfatter eiendeler bestemt til varig eie og bruk. Langsiktig gjeld er gjeld som forfaller senere enn ett år etter transaksjonsdagen. Anleggsmidler vurderes til anskaffelseskost. Varige anleggsmidler avskrives etter en fornuftig avskrivningsplan. Anleggsmidlene nedskrives til virkelig verdi ved verdifall som ikke forventes å være forbigående. Langsiktig gjeld med unntak av andre avsetninger balanseføres til nominelt beløp på etableringspunktet.

Fordringer

Kundefordringer og andre fordringer er oppført i balansen til pålydende etter fradrag for avsetning til forventet tap. Avsetning til tap gjøres på grunnlag av en individuell vurdering av de enkelte fordringene. I tillegg gjøres det for øvrige kundefordringer en uspesifisert avsetning for å dekke antatt tap.

Investeringer

Markedsbaserte aksjer og andre markedsbaserte verdipapirer klassifisert som omløpsmidler, behandles som en handelsportefølje og regnskapsføres til markedskurser på balansedagen. Ikke-noterte aksjer og andeler anskaffet som langsiktige investeringer klassifiseres som anleggsmidler. Urealisert verdiendring inngår i finansinntekter og finanskostnader. Mottatt utbytte inntektsføres som finansinntekt.

Skatt

Skattekostnaden i resultatregnskapet omfatter periodens betalbare skatt som blir utlignet og forfaller til betaling i neste regnskapsår. I tillegg til endring i utsatt skatt. Utsatt skatt er beregnet med skattesatsen ved utgangen av regnskapsåret (22 %) på grunnlag av skattereduserende og skatteøkende midlertidige forskjeller som eksisterer mellom regnskapsmessige og skattemessige verdier. I beregningen er det også medtatt ligningsmessig framførbart underskudd ved regnskapsårets utgang. Skatteøkende og skattereduserende midlertidige forskjeller som reverserer eller kan reversere i samme periode er utlignet og nettoført.



MBT INVEST AS
929 158 849



Note 1 - Antall årsverk

Selskapet har ikke hatt ansatte i løpet av regnskapsåret.

Note 2 - Annen finansinntekt

Annen finansinntekt fremkommer slik:	Beløp
Gevinst realisasjon obligasjonsfond	233
Gevinst realisasjon aksjefond	567
Renteinntekter obligasjonsfond	65 832
Sum	66 631

Note 3 - Markedsbaserte aksjer og verdipapirfond

Markedsbaserte aksjer og verdipapirer	Anskaff. kost	Virkelig verdi	Urealisert verdi
Markedsbaserte aksjefond	2 569 965	3 084 055	514 090
Markedsbaserte rentefond	2 982 714	3 145 360	162 647
Sum markedsbaserte instrumenter			676 737
Urealisert verdiendring 1.1			51 559
Resultateffekt i året			625 178

Note 4 - Finanskostnad

Annen finanskostnad fremkommer slik:	Beløp
Forvaltningskostnader	13 990
Sum	13 990

Note 5 - Spesifisering av skatt

Skattekostnad	2023	14.02 - 31.12.2022
Betalbar skatt på alminnelig inntekt	10 327	5 308
+/- Endringer i utsatt skatt/utsatt skattefordel	30 621	0
Skattekostnad	40 948	5 308
Skattepliktig inntekt		
Resultat før skatt	672 623	81 258
Permanente forskjeller	-625 683	-57 128
Skattepliktig inntekt	46 941	24 130
Betalbar skatt i balansen		
Betalbar skatt på årets resultat	10 327	5 308
Sum betalbar skatt i balansen	10 327	5 308



MBT INVEST AS
929 158 849



Note 6 - Midlertidige forskjeller - utsatt skatt/skattefordel

Utsatt skatt/utsatt skattefordel i balansen avsettes på grunnlag av forskjeller mellom regnskapsmessige og skattemessige verdier i henhold til norsk regnskapsstandard for skatt.

Midlertidige skatteøkende og skattereduserende forskjeller som kan utlignes er nettoført.

Midlertidige forskjeller knyttet til:	01.01.2023	31.12.2023	Endring
Anleggsmidler	23 461	162 647	-139 186
Netto forskjeller	23 461	162 647	-139 186
Sum midlertidige forskjeller som påvirker betalbar skatt	23 461	162 647	-139 186
Utsatt skatt 31.12.2023 basert på 22 %	5 161	35 782	-30 621

Note 7 - Egenkapital

	Aksjekapital	Overkurs	Opptjent egenkapital	Sum
Egenkapital 31.12.2022	30 000	62 593	5 866 246	5 958 839
Årsresultat	0	0	631 675	631 675
Avsatt utbytte	0	0	-1 250 000	-1 250 000
Egenkapital 31.12.2023	30 000	62 593	5 247 921	5 340 514