



ÅRSREGNSKAPET FOR REGNSKAPSÅRET 2022 - GENERELL INFORMASJON

Enheten

Organisasjonsnummer: 982 187 001
Organisasjonsform: Aksjeselskap
Foretaksnavn: REMA DISTRIBUTUSJON IMPORT AS
Forretningsadresse: Buråsen 35
4636 KRISTIANSAND S

Regnskapsår

Årsregnskapets periode: 01.01.2022 - 31.12.2022

Konsern

Morselskap i konsern: Nei

Regnskapsregler

Regler for små foretak benyttet: Nei
Benyttet ved utarbeidelsen av årsregnskapet til selskapet: Regnskapslovens alminnelige regler

Årsregnskapet fastsatt av kompetent organ

Bekreftet av representant for selskapet: Ole Martin Thunes
Dato for fastsettelse av årsregnskapet: 08.03.2023

Grunnlag for avgivelse

År 2022: Årsregnskapet er elektronisk innlevert
År 2021: Tall er hentet fra elektronisk innlevert årsregnskap fra 2022

Det er ikke krav til at årsregnskapet m.v. som sendes til Regnskapsregisteret er undertegnet. Kontrollen på at dette er utført ligger hos revisor/enhetens øverste organ. Sikkerheten ivaretas ved at innsender har rolle/rettighet for innsending av årsregnskapet via Altinn, og ved at det bekreftes at årsregnskapet er fastsatt av kompetent organ.

Brønnøysundregistrene, 05.08.2024



Resultatregnskap

| Beløp i: NOK | Note | 2022 | 2021 |
|--|-------|----------------------|----------------------|
| RESULTATREGNSKAP | | | |
| Inntekter | | | |
| Salgsinntekt | 2,3 | 2 526 720 000 | 2 415 093 000 |
| Sum inntekter | | 2 526 720 000 | 2 415 093 000 |
| Kostnader | | | |
| Varekostnad | | 2 399 197 000 | 2 299 952 000 |
| Lønnskostnad | 4 | 43 080 000 | 31 109 000 |
| Avskrivning på varige driftsmidler og immaterielle eiendeler | 5 | 5 074 000 | 4 185 000 |
| Annen driftskostnad | 6,7,3 | 48 774 000 | 44 654 000 |
| Andre driftsrelaterte gevinster/tap | 8 | -7 421 000 | -8 972 000 |
| Sum kostnader | | 2 488 704 000 | 2 370 928 000 |
| Driftsresultat | | 38 016 000 | 44 165 000 |
| Finansinntekter og finanskostnader | | | |
| Annen finansinntekt | 9 | 1 443 000 | 631 000 |
| Sum finansinntekter | | 1 443 000 | 631 000 |
| Annen finanskostnad | 9 | 7 369 000 | 1 609 000 |
| Sum finanskostnader | | 7 369 000 | 1 609 000 |
| Netto finans | | -5 926 000 | -978 000 |
| Ordinært resultat før skattekostnad | | 32 090 000 | 43 187 000 |
| Skattekostnad på ordinært resultat | 10 | 7 060 000 | 9 501 000 |
| Ordinært resultat etter skattekostnad | | 25 030 000 | 33 686 000 |
| Årsresultat | | 25 030 000 | 33 686 000 |
| Overføringer og disponeringer | | | |
| Avgitt konsernbidrag | | 11 700 000 | 15 600 000 |
| Overføringer til/fra annen egenkapital | 11 | 13 330 000 | 18 086 000 |
| Sum overføringer og disponeringer | | 25 030 000 | 33 686 000 |



Balanse

| Beløp i: NOK | Note | 2022 | 2021 |
|---|--------------|--------------------|--------------------|
| BALANSE - EIENDELER | | | |
| Anleggsmidler | | | |
| Immaterielle eiendeler | | | |
| Utsatt skattefordel | 10 | 0 | 2 000 000 |
| Sum immaterielle eiendeler | | 0 | 2 000 000 |
| Varige driftsmidler | | | |
| Driftsløsøre, inventar, verktøy, kontormaskiner og lignende | 5 | 25 059 000 | 24 970 000 |
| Sum varige driftsmidler | | 25 059 000 | 24 970 000 |
| Sum anleggsmidler | | 25 059 000 | 26 970 000 |
| Omløpsmidler | | | |
| Varer | | | |
| Varer | 11 | 368 574 000 | 142 538 000 |
| Sum varer | | 368 574 000 | 142 538 000 |
| Fordringer | | | |
| Kundefordringer | 12,13, 14 | 196 899 000 | 177 179 000 |
| Andre fordringer | 12,13, 14 | 90 123 000 | 86 164 000 |
| Sum fordringer | | 287 022 000 | 263 343 000 |
| Investeringer | | | |
| Andre finansielle instrumenter | 8 | 1 714 000 | 1 497 000 |
| Sum investeringer | | 1 714 000 | 1 497 000 |
| Sum omløpsmidler | | 657 310 000 | 407 378 000 |
| SUM EIENDELER | | 682 369 000 | 434 348 000 |

BALANSE - EGENKAPITAL OG GJELD

Egenkapital



Balanse

| Beløp i: NOK | Note | 2022 | 2021 |
|--|--------------|--------------------|--------------------|
| Innskutt egenkapital | | | |
| Selskapskapital | 15 | 1 024 000 | 1 024 000 |
| Overkurs | 15 | 9 474 000 | 9 474 000 |
| Sum innskutt egenkapital | | 10 498 000 | 10 498 000 |
| Opptjent egenkapital | | | |
| Annen egenkapital | 15 | 171 532 000 | 158 202 000 |
| Sum opptjent egenkapital | | 171 532 000 | 158 202 000 |
| Sum egenkapital | | 182 030 000 | 168 700 000 |
| Gjeld | | | |
| Langsiktig gjeld | | | |
| Utsatt skatt | 10 | 805 000 | 0 |
| Sum avsetninger for forpliktelser | | 805 000 | 0 |
| Annen langsiktig gjeld | | | |
| Langsiktig konserngjeld | 13 | 190 000 000 | 0 |
| Sum annen langsiktig gjeld | | 190 000 000 | 0 |
| Sum langsiktig gjeld | | 190 805 000 | 0 |
| Kortsiktig gjeld | | | |
| Leverandørgjeld | 16 | 207 238 000 | 108 331 000 |
| Betalbar skatt | 10 | 955 000 | 1 136 000 |
| Skyldige offentlige avgifter | 16 | 2 036 000 | 2 139 000 |
| Annen kortsiktig gjeld | 13,14, 16 | 99 305 000 | 154 043 000 |
| Sum kortsiktig gjeld | | 309 534 000 | 265 649 000 |
| Sum gjeld | | 500 339 000 | 265 649 000 |
| SUM EGENKAPITAL OG GJELD | | 682 369 000 | 434 349 000 |



Brønnøysundregistrene

ÅRSREGNSKAP FOR REGNSKAPSÅRET 2022 - GENERELL INFORMASJON

Journalnummer: 2023 595847

Enheten

Organisasjonsnummer: 982 187 001
Organisasjonsform: Aksjeselskap
Foretaksnavn: REMA DISTRIBUTUSJON IMPORT AS
Forretningsadresse: Buråsen 35
4636 KRISTIANSAND S

Regnskapsår

Årsregnskapets periode: 01.01.2022 - 31.12.2022

Konsern

Morselskap i konsern: Nei

Regnskapsregler

Regler for små foretak benyttet: Nei
Benyttet ved utarbeidelsen av
årsregnskapet til selskapet: Regnskapslovens alminnelige regler

Årsregnskapet fastsatt av kompetent organ

Bekreftet av representant for selskapet: Ole Martin Thunes
Dato for fastsettelse av årsregnskapet: 08.03.2023

Grunnlag for avgivelse

År 2022: Årsregnskap er elektronisk innlevert.
År 2021: Tall er hentet fra elektronisk innlevert årsregnskap fra 2022.

Det er ikke krav til at årsregnskapet m.v. som sendes til Regnskapsregisteret er undertegnet. Kontrollen på at dette er utført ligger hos revisor/enhetens øverste organ. Sikkerheten ivaretas ved at innsender har rolle/rettighet for innsending av årsregnskapet via Altinn, og ved at det bekreftes at årsregnskapet er fastsatt av kompetent organ.

Brønnøysundregistrene, 20.07.2023



Organisasjonsnr: 982 187 001
REMA DISTRIBUTUSJON IMPORT AS

RESULTATREGNSKAP

| Beløp i: NOK | Note | 2022 | 2021 |
|--|-------------|----------------------|----------------------|
| RESULTATREGNSKAP | | | |
| Inntekter | | | |
| Salgsinntekt | 2,3 | 2 526 720 000 | 2 415 093 000 |
| Sum inntekter | | 2 526 720 000 | 2 415 093 000 |
| Kostnader | | | |
| Varekostnad | | 2 399 197 000 | 2 299 952 000 |
| Lønnskostnad | 4 | 43 080 000 | 31 109 000 |
| Avskrivning på varige driftsmidler og immaterielle eiendeler | 5 | 5 074 000 | 4 185 000 |
| Annen driftskostnad | 6,7,3 | 48 774 000 | 44 654 000 |
| Andre driftsrelaterte gevinster/tap | 8 | -7 421 000 | -8 972 000 |
| Sum kostnader | | 2 488 704 000 | 2 370 928 000 |
| Driftsresultat | | 38 016 000 | 44 165 000 |
| Finansinntekter og finanskostnader | | | |
| Annen finansinntekt | 9 | 1 443 000 | 631 000 |
| Sum finansinntekter | | 1 443 000 | 631 000 |
| Annen finanskostnad | 9 | 7 369 000 | 1 609 000 |
| Sum finanskostnader | | 7 369 000 | 1 609 000 |
| Netto finans | | -5 926 000 | -978 000 |
| Ordinært resultat før skattekostnad | | | |
| Skattekostnad på ordinært resultat | 10 | 7 060 000 | 9 501 000 |
| Ordinært resultat etter skattekostnad | | 25 030 000 | 33 686 000 |
| Årsresultat | | 25 030 000 | 33 686 000 |
| Overføringer og disponeringer | | | |
| Avgitt konsernbidrag | | 11 700 000 | 15 600 000 |
| Overføringer til/fra annen egenkapital | 11 | 13 330 000 | 18 086 000 |
| Sum overføringer og disponeringer | | 25 030 000 | 33 686 000 |



Organisasjonsnr: 982 187 001
REMA DISTRIBUTUSJON IMPORT AS

BALANSE

| Beløp i: NOK | Note | 2022 | 2021 |
|---|----------|--------------------|--------------------|
| BALANSE - EIENDELER | | | |
| Anleggsmidler | | | |
| Immaterielle eiendeler | | | |
| Utsatt skattefordel | 10 | 0 | 2 000 000 |
| Sum immaterielle eiendeler | | 0 | 2 000 000 |
| Varige driftsmidler | | | |
| Driftsløsøre, inventar, verktøy, kontormaskiner og lignende | 5 | 25 059 000 | 24 970 000 |
| Sum varige driftsmidler | | 25 059 000 | 24 970 000 |
| Sum anleggsmidler | | 25 059 000 | 26 970 000 |
| Omløpsmidler | | | |
| Varer | | | |
| Varer | 11 | 368 574 000 | 142 538 000 |
| Sum varer | | 368 574 000 | 142 538 000 |
| Fordringer | | | |
| Kundefordringer | 12,13,14 | 196 899 000 | 177 179 000 |
| Andre fordringer | 12,13,14 | 90 123 000 | 86 164 000 |
| Sum fordringer | | 287 022 000 | 263 343 000 |
| Investeringer | | | |
| Andre finansielle instrumenter | 8 | 1 714 000 | 1 497 000 |
| Sum investeringer | | 1 714 000 | 1 497 000 |
| Sum omløpsmidler | | 657 310 000 | 407 378 000 |
| SUM EIENDELER | | 682 369 000 | 434 348 000 |
| BALANSE - EGENKAPITAL OG GJELD | | | |
| Egenkapital | | | |
| Innskutt egenkapital | | | |
| Selskapskapital | 15 | 1 024 000 | 1 024 000 |
| Overkurs | 15 | 9 474 000 | 9 474 000 |
| Sum innskutt egenkapital | | 10 498 000 | 10 498 000 |
| Opptjent egenkapital | | | |
| Annen egenkapital | 15 | 171 532 000 | 158 202 000 |
| Sum opptjent egenkapital | | 171 532 000 | 158 202 000 |
| Sum egenkapital | | 182 030 000 | 168 700 000 |



| | | | |
|--|------------|--------------------|--------------------|
| Gjeld | | | |
| Langsiktig gjeld | | | |
| Utsatt skatt | 10 | 805 000 | 0 |
| Sum avsetninger for forpliktelseser | | 805 000 | 0 |
| Annen langsiktig gjeld | | | |
| Langsiktig konserngjeld | 13 | 190 000 000 | 0 |
| Sum annen langsiktig gjeld | | 190 000 000 | 0 |
| Sum langsiktig gjeld | | 190 805 000 | 0 |
| Kortsiktig gjeld | | | |
| Leverandørgjeld | 16 | 207 238 000 | 108 331 000 |
| Betalbar skatt | 10 | 955 000 | 1 136 000 |
| Skyldige offentlige avgifter | 16 | 2 036 000 | 2 139 000 |
| Annen kortsiktig gjeld | 13, 14, 16 | 99 305 000 | 154 043 000 |
| Sum kortsiktig gjeld | | 309 534 000 | 265 649 000 |
| Sum gjeld | | 500 339 000 | 265 649 000 |
| SUM EGENKAPITAL OG GJELD | | 682 369 000 | 434 349 000 |



Organisasjonsnr: 982 187 001
REMA DISTRIBUTJON IMPORT AS

NOTEOPPLYSNINGER - SELSKAP - alle poster oppgitt i hele tall

Note
1

Regnskapsprinsipper

Note
1

Note
4

Antall årsverk i regnskapsåret
44.00

Note
4

Spesifisering av resultatregnskapet

Lønnskostnader

| | | |
|-------------------|--------------|--------------|
| Lønn | Årets | Fjorårets |
| | -36394000.00 | -24676000.00 |
| Folketrygdavgift | Årets | Fjorårets |
| | -3952000.00 | -3782000.00 |
| Pensjonskostnader | Årets | Fjorårets |
| | -1335000.00 | -1244000.00 |
| Andre ytelser | Årets | Fjorårets |
| | -1398000.00 | -1408000.00 |

Note

Ekstraordinære inntekter og kostnader

Sum Beløp



Note
5

Varige driftsmidler og immaterielle eiendeler

| | | | |
|---------------------------------|----------------------------|-------------------------------|--|
| <u>Anskaffelseskost 01.01.</u> | <u>Varige driftsmidler</u> | <u>Immaterielle eiend.</u> | |
| | 48327000.00 | | |
| <u>Tilgang i året</u> | <u>Varige driftsmidler</u> | <u>Immaterielle eiend.</u> | |
| | 5163000.00 | | |
| <u>Avgang i året</u> | <u>Varige driftsmidler</u> | <u>Immaterielle eiend.</u> | |
| | 0.00 | | |
| <u>Anskaffelseskost 31.12.</u> | <u>Varige driftsmidler</u> | <u>Immaterielle eiend.</u> | |
| | 53490000.00 | | |
| <u>Samlede av-/nedskrivn.</u> | <u>Varige driftsmidler</u> | <u>Immaterielle eiend.</u> | |
| | -28432000.00 | | |
| <u>Balanseført verdi 31.12.</u> | <u>Varige driftsmidler</u> | <u>Immaterielle eiend.</u> | |
| | 25059000.00 | | |
| <u>Årets av-/nedskrivn.</u> | <u>Varige driftsmidler</u> | <u>Immaterielle eiend.</u> | |
| | -5074000.00 | | |
| <u>Avskrivningsplan</u> | | <u>Immaterielle eiendeler</u> | |
| | | 5-10 år | |

Anskaffelseskost - balanseførte lånekostnader, egentilvirkede anleggsmidler

Goodwill spesifisert for hvert enkelt virksomhetskjøp

Avskrivningsplan for goodwill som er lenger enn fem år - begrunnelse

Mer om varige driftsmidler/immaterielle eiendeler

Konsernregnskap

Virksomheten inngår i konsolideringen til morselskapets konsernregnsk.: Ja

Morselskapet sitt navn
REMA 1000 AS

Forretningskontor for morselskapet
Gladengveien 2, 0661 Oslo

Begrunnelse for at datterselskap er utelatt fra konsolideringen

Konsern, tilknyttet selskap m.v. - fordringer og gjeld

Fordringer

| | | |
|---|--------------|------------------|
| <u>Samlet beløp - foretak i samme konsern</u> | <u>Årets</u> | <u>Fjorårets</u> |
|---|--------------|------------------|



191412000.00 172623000.00

Samlet beløp - tilknyttet selskap Årets Fjorårets

Annen langsiktig gjeld

Samlet beløp - foretak i samme konsern Årets Fjorårets
190000000.00 0.00

Kortsiktig gjeld

Samlet beløp - foretak i samme konsern Årets Fjorårets
42305000.00 86955000.00

Samlet beløp - felles kontrollert virksomhet Årets Fjorårets

Pantstillelse Beløp

Note

Fordringer

Fordringer som forfaller senere enn ett år etter regnskapsårets slutt

Mer om fordringer

Note

8

Virkelig verdi og resultatført verdiendr. i perioden, finansielle instrumenter

Eiendel Virk. verdi Verdiendring
1714000.00 217000.00

Sum Virk. Verdi Verdiendring
1714000.00 217000.00

Mer om finansielle instrumenter

Beskrivelse av finansielle derivater

Beholdning av egne aksjer Antall Pålydende Andel av aksjek.



Building a better
working world

Statsautoriserte revisorer
Ernst & Young AS

Dronning Eufemias gate 6a, 0191 Oslo
Postboks 1156 Sentrum, 0107 Oslo

Foretaksregisteret: NO 976 389 387 MVA
Tlf: +47 24 00 24 00

www.ey.no
Medlemmer av Den norske Revisorforening

UAVHENGIG REVISORS BERETNING

Til generalforsamlingen i REMA Distribusjon Import AS

Konklusjon

Vi har revidert årsregnskapet for REMA Distribusjon Import AS som består av balanse per 31. desember 2022, resultatregnskap og kontantstrømpoppstilling for regnskapsåret avsluttet per denne datoen og noter til årsregnskapet, herunder et sammendrag av viktige regnskapsprinsipper.

Etter vår mening oppfylder årsregnskapet gjeldende lovkrav og gir et rettviseende bilde av selskapets finansielle stilling per 31. desember 2022 og av dets resultater og kontantstrømmer for regnskapsåret avsluttet per denne datoen i samsvar med regnskapslovens regler og god regnskapsskikk i Norge.

Grunnlag for konklusjon

Vi har gjennomført revisjonen i samsvar med International Standards on Auditing (ISA-ene). Våre oppgaver og plikter i henhold til disse standardene er beskrevet nedenfor under *Revisors oppgaver og plikter ved revisjonen av årsregnskapet*. Vi er uavhengige av selskapet i samsvar med kravene i relevante lover og forskrifter i Norge og *International Code of Ethics for Professional Accountants* (inkludert internasjonale uavhengighetsstandarder) utstedt av International Ethics Standards Board for Accountants (IESBA-reglene), og vi har overholdt våre øvrige etiske forpliktelser i samsvar med disse kravene. Innhentet revisjonsbevis er etter vår vurdering tilstrekkelig og hensiktsmessig som grunnlag for vår konklusjon.

Øvrig informasjon

Øvrig informasjon omfatter informasjon i selskapets årsrapport bortsett fra årsregnskapet og den tilhørende revisjonsberetningen. Styret og daglig leder (ledelsen) er ansvarlig for den øvrige informasjonen. Vår konklusjon om revisjonen av årsregnskapet dekker ikke den øvrige informasjonen, og vi attesterer ikke den øvrige informasjonen.

I forbindelse med revisjonen av årsregnskapet er det vår oppgave å lese den øvrige informasjonen med det formål å vurdere om årsberetningen inneholder de opplysninger som skal gis i henhold til gjeldende lovkrav og hvorvidt det foreligger vesentlig inkonsistens mellom den øvrige informasjonen og årsregnskapet eller kunnskap vi har opparbeidet oss under revisjonen, eller hvorvidt den tilsynelatende inneholder vesentlig feilinformasjon. Dersom vi konkluderer med at den øvrige informasjonen inneholder vesentlig feilinformasjon eller ikke inneholder de opplysninger som skal gis i henhold til gjeldende lovkrav, er vi pålagt å rapportere det.

Vi har ingenting å rapportere i så henseende, og vi mener at årsberetningen er konsistent med årsregnskapet og inneholder de opplysninger som skal gis i henhold til gjeldende lovkrav.

Ledelsens ansvar for årsregnskapet

Ledelsen er ansvarlig for å utarbeide årsregnskapet og for at det gir et rettviseende bilde i samsvar med regnskapslovens regler og god regnskapsskikk i Norge. Ledelsen er også ansvarlig for slik intern kontroll som den finner nødvendig for å kunne utarbeide et årsregnskap som ikke inneholder vesentlig feilinformasjon, verken som følge av misligheter eller feil.

Ved utarbeidelsen av årsregnskapet må ledelsen ta standpunkt til selskapets evne til fortsatt drift og opplyse om forhold av betydning for fortsatt drift. Forutsetningen om fortsatt drift skal legges til grunn for årsregnskapet med mindre ledelsen enten har til hensikt å avvikle selskapet eller virksomheten, eller ikke har noe annet realistisk alternativ.



Revisors oppgaver og plikter ved revisjonen av årsregnskapet

Vårt mål er å oppnå betryggende sikkerhet for at årsregnskapet som helhet ikke inneholder vesentlig feilinformasjon, verken som følge av misligheter eller feil, og å avgi en revisjonsberetning som inneholder vår konklusjon. Betyggende sikkerhet er en høy grad av sikkerhet, men ingen garanti for at en revisjon utført i samsvar med ISA-ene, alltid vil avdekke vesentlig feilinformasjon. Feilinformasjon kan skyldes misligheter eller feil og er å anse som vesentlig dersom den enkeltvis eller samlet med rimelighet kan forventes å påvirke de økonomiske beslutningene som brukerne foretar på grunnlag av årsregnskapet.

Som del av en revisjon i samsvar med ISA-ene, utøver vi profesjonelt skjønn og utviser profesjonell skepsis gjennom hele revisjonen. I tillegg:

- identifiserer og vurderer vi risikoen for vesentlig feilinformasjon i årsregnskapet, enten det skyldes misligheter eller feil. Vi utformer og gjennomfører revisjonshandlinger for å håndtere slike risikoer, og innhenter revisjonsbevis som er tilstrekkelig og hensiktsmessig som grunnlag for vår konklusjon. Risikoen for at vesentlig feilinformasjon som følge av misligheter ikke blir avdekket, er høyere enn for feilinformasjon som skyldes feil, siden misligheter kan innebære samarbeid, forfalskning, bevisste utelatelser, uriktige fremstillinger eller overstyring av intern kontroll.
- opparbeider vi oss en forståelse av den interne kontrollen som er relevant for revisjonen, for å utforme revisjonshandlinger som er hensiktsmessige etter omstendighetene, men ikke for å gi uttrykk for en mening om effektiviteten av selskapets interne kontroll.
- evaluerer vi om de anvendte regnskapsprinsippene er hensiktsmessige og om regnskapsestimaterne og tilhørende noteopplysninger utarbeidet av ledelsen er rimelige.
- konkluderer vi på om ledelsens bruk av fortsatt drift-forutsetningen er hensiktsmessig, og, basert på innhentede revisjonsbevis, hvorvidt det foreligger vesentlig usikkerhet knyttet til hendelser eller forhold som kan skape betydelig tvil om selskapets evne til fortsatt drift. Dersom vi konkluderer med at det eksisterer vesentlig usikkerhet, kreves det at vi i revisjonsberetningen henleder oppmerksomheten på tilleggsopplysningene i årsregnskapet, eller, dersom slike tilleggsopplysninger ikke er tilstrekkelige, at vi modifierer vår konklusjon. Våre konklusjoner er basert på revisjonsbevis innhentet frem til datoen for revisjonsberetningen. Etterfølgende hendelser eller forhold kan imidlertid medføre at selskapet ikke kan fortsette driften.
- evaluerer vi den samlede presentasjonen, strukturen og innholdet i årsregnskapet, inkludert tilleggsopplysningene, og hvorvidt årsregnskapet gir uttrykk for de underliggende transaksjonene og hendelsene på en måte som gir et rettviseende bilde.

Vi kommuniserer med styret blant annet om det planlagte omfanget av og tidspunktet for revisjonsarbeidet og eventuelle vesentlige funn i revisjonen, herunder vesentlige svakheter i den interne kontrollen som vi avdekker gjennom revisjonen.

Oslo, 28. mars 2023
ERNST & YOUNG AS

Revisjonsberetningen er signert elektronisk

Finn Espen Sellæg
statsautorisert revisor



PENNEO

Signaturene i dette dokumentet er juridisk bindende. Dokument signert med "Penneo™ - sikker digital signatur".
De signerende parter sin identitet er registrert, og er listet nedenfor.

"Med min signatur bekrefter jeg alle datoer og innholdet i dette dokument."

Finn Espen Sellæg

Oppdragsansvarlig partner

Serienummer: UN:NO-9578-5997-4-389551

IP: 77.18.xxx.xxx

2023-03-28 12:46:12 UTC



Penneo Dokumentnøkkel: O3HYT-TMT4T-QN2QV-IDEED-7AB2C-5Q/AP

Dokumentet er signert digitalt, med **Penneo.com**. Alle digitale signatur-data i dokumentet er sikret og validert av den datamaskin-utregnede hash-verdien av det opprinnelige dokument. Dokumentet er låst og tids-stemplet med et sertifikat fra en betrodd tredjepart. All kryptografisk bevis er integrert i denne PDF, for fremtidig validering (hvis nødvendig).

Hvordan bekrefter at dette dokumentet er originalen?




Dokumentet er beskyttet av ett Adobe CDS sertifikat. Når du åpner dokumentet i

Adobe Reader, skal du kunne se at dokumentet er sertifisert av **Penneo e-signature service <penneo@penneo.com>**. Dette garanterer at innholdet i dokumentet ikke har blitt endret.

Det er lett å kontrollere de kryptografiske beviser som er lokalisert inne i dokumentet, med Penneo validator - <https://penneo.com/validator>



Electronic signature

| | |
|--|--|
| <p>Signed by</p> <p>Rørvik, Rune</p> <p></p> | <p><i>Date and time (UTC-01:00) Amsterdam, Berlin, Bern, Rome, Stockholm, Vienna</i></p> <p>10.03.2023 14.05.29</p> <p><i>Date of birth</i></p> <p>1964-12-03</p> <p><i>Signature method</i></p> <p>Norwegian BankID</p> |
| <p>Signed by</p> <p>Wethal, Truls Økelsrud</p> <p></p> | <p><i>Date and time (UTC-01:00) Amsterdam, Berlin, Bern, Rome, Stockholm, Vienna</i></p> <p>10.03.2023 14.21.51</p> <p><i>Date of birth</i></p> <p>1966-03-09</p> <p><i>Signature method</i></p> <p>Norwegian BankID</p> |
| <p>Signed by</p> <p>Thunes, Ole Martin</p> <p></p> | <p><i>Date and time (UTC-01:00) Amsterdam, Berlin, Bern, Rome, Stockholm, Vienna</i></p> <p>10.03.2023 14.00.09</p> <p><i>Date of birth</i></p> <p>1973-09-19</p> <p><i>Signature method</i></p> <p>Norwegian BankID</p> |
| <p>Signed by</p> <p>Gabrielsen, Morten</p> <p></p> | <p><i>Date and time (UTC-01:00) Amsterdam, Berlin, Bern, Rome, Stockholm, Vienna</i></p> <p>11.03.2023 06.28.05</p> <p><i>Date of birth</i></p> <p>1972-06-08</p> <p><i>Signature method</i></p> <p>Norwegian BankID</p> |
| <p>Signed by</p> <p>Storsul, Beate Kristin</p> <p></p> | <p><i>Date and time (UTC-01:00) Amsterdam, Berlin, Bern, Rome, Stockholm, Vienna</i></p> <p>13.03.2023 07.59.04</p> <p><i>Date of birth</i></p> <p>1965-05-26</p> <p><i>Signature method</i></p> <p>Norwegian BankID</p> |
| <p>Signed by</p> <p>Fossing, Anders</p> <p></p> | <p><i>Date and time (UTC-01:00) Amsterdam, Berlin, Bern, Rome, Stockholm, Vienna</i></p> <p>13.03.2023 15.05.23</p> <p><i>Date of birth</i></p> <p>1974-05-17</p> <p><i>Signature method</i></p> <p>Norwegian BankID</p> |
| <p>Signed by</p> | <p><i>Date and time (UTC-01:00) Amsterdam, Berlin, Bern, Rome, Stockholm, Vienna</i></p> |



Høylic, Tore

20.03.2023 10.01.52

Date of birth

 **bankID**

1975-02-08

Signature method

Norwegian BankID

This document is signed electronically.

The electronic signature is legally binding. This page is added to provide basic information about the electronic signature(s), and the signed document can be read on the following page(s). Attached is also a PDF with more detailed information about the electronic signature(s), and also an XML file with the contents of the signature(s). The attachments can be used to verify the electronic signature(s) if needed.



REMA Distribusjon Import AS

Årsberetning for 2022

Virksomheten

REMA Distribusjon Import AS er et heleid datterselskap av REMA Distribusjon Norge AS. REMA 1000 er et forretningsområde i REITAN. Selskapet drives fra Sørlandsparken i Kristiansand og har avdelinger i Kristiansand og på Vinterbro.

REMA Distribusjon Import AS er et selskap som driver med logistikk og distribusjon av 'nonfood' og mat, herunder importartikler og egne merkevareprodukter. Selskapet leverer varer til REMA Distribusjon Norge, samt direkte til REMA 1000-butikkene.

Hovedtrekk i 2022

Som i 2021, er også 2022 sterkt preget av uroligheter i verden, herunder krig i Ukraina og covid-19. For REMA Distribusjon Import har situasjonen medført økt fokus på inngående varestrøm, men også salgsvekst på importvarer som følge av større salg ut fra REMA 1000 butikker. Høyere valutakurser, økning i produksjonskostnader for leverandørene samt vanskeligere leveringssituasjon på import, har ført til økte innpriser og lavere leveringsgrad enn tidligere år.

REMA Distribusjon Import AS er en ren logistikk- og distribusjonspartner og har således en bruttofortjeneste som ivaretar risiko tilknyttet dette. Kostnadseffektiv logistikk og distribusjon medfører økt fokus på kostnadssiden. På tross av ustabile rammebetingelser har det vært en tilfredsstillende utvikling på dette området i 2022. Selskapet har ingen kostnader knyttet til forskning og utvikling.

Resultatregnskapet

Selskapets driftsinntekter er hovedsakelig knyttet til salg av varer. Driftsinntektene i 2022 ble TNOK 2 526 720 (i 2021 TNOK 2 415 093). Selskapets driftsresultat ble TNOK 38 016 (i 2021 TNOK 44 165).

Resultat før skatt ble TNOK 32 090 (i 2021 TNOK 43 187), og årets resultat ble TNOK 25 030 (i 2021 TNOK 33 686). Selskapets resultat og finansielle stilling er i begrenset grad påvirket av usikkerhet knyttet til regnskapsestimater.

Balanse og likviditet

Netto kontantstrøm fra operasjonelle aktiviteter var i 2022 TNOK -177 166 (i 2021 TNOK -21 593). Forskjell mot driftsresultatet skyldes hovedsakelig endring i arbeidskapital, herunder vesentlig økning i varebeholdning.

Likvide midler utgjorde per 31. desember 2022 TNOK 0 (pr 31.12.21 TNOK 0). Beholdning i konsernkontoordning var TNOK -22 817 (pr 31.12.21 TNOK -30 487).

Totalbalansen per 31. desember 2022 er TNOK 682 369 (pr 31.12.21 TNOK 434 349). Selskapets egenkapital ved utgangen av 2022 var TNOK 182 030 (pr 31.12.21 TNOK 168 700), hvilket tilsvarer en egenkapitalandel på 26,7 prosent (pr 31.12.21 38,9 prosent).

Årsregnskapet er utarbeidet under forutsetning om fortsatt drift. Årsregnskapet gir etter styrets oppfatning et rettviseende bilde av selskapets stilling.



Opplysninger om miljø

REMA Distribusjon Import AS hadde 39 fast ansatte ved utgangen av 2022. Dette fordeler seg på 8 kvinner og 31 menn. Rekrutteringen til selskapet er uavhengig av kjønn. Selskapet har i 2022 hatt et sykefravær på 6,9 prosent. Selskapet har ikke hatt noen personskader eller materielle skader som følge av ulykke eller andre forhold i løpet av 2022.

Selskapets styre består av seks personer, hvorav en er kvinne og fem er menn. Alle styremedlemmene er aksjonærvalgte, og disse er valgt på bakgrunn av deres stilling i REITAN, uavhengig av kjønn. Det er tegnet forsikring for styrets medlemmer og daglig leder for deres mulige personlige erstatningsansvar overfor selskapet og tredjepersoner.

Selskapet distribuerer varer over hele Norge. Ved å optimalisere transportplanlegging og godsforpakning reduseres påvirkning på ytre miljø. Selskapets lokaler er tilrettelagt for optimalisering av energiforbruk (fjernvarme).

REMA Distribusjon Import AS er omfattet av åpenhetsloven, og jobber kontinuerlig med aktsomhetsvurderinger i tråd med lovkrav og OECDs veileder for aktsomhetsvurderinger for ansvarlig næringsliv sammen med vårt morselskap REMA 1000. Aktsomhetsvurderinger er en risikobasert tilnærming for å respektere og ivareta mennesker, samfunn og miljø i vår egen virksomhet og i hele leverandørkjeden. Vi forventer at våre leverandører og samarbeidspartnere følger samme tilnærming.

Vår redegjørelse for arbeidet med aktsomhetsvurderinger er tilgjengelig på rema.no innen 30.06.23.

Finansiell risiko

REMA Distribusjon Import AS har inntekter knyttet til markedet for lavpris dagligvarehandel, og virksomheten er utsatt for ordinær finansiell risiko knyttet til denne type aktivitet.

Valutarisiko

Selskapets varekjøp kommer i stor grad fra importvirksomhet, og selskapets varekostnad er direkte påvirket av den gjeldende valutasituasjonen. For å redusere valutarisiko og for å ha forutsigbarhet på innkjøpspriser terminsikres valuta i henhold til overordnet strategi for REMA 1000.

Kredittrisiko

Selskapet har hovedsakelig inntekter fra konsernselskapet REMA Distribusjon Norge AS. REMA Distribusjon Import AS har god innsikt i selskapet, og kredittrisikoen vurderes å være lav.

Renterisiko

Selskapets renterisiko er begrenset da selskapet ikke har ekstern langsiktig rentebærende gjeld. Selskapet anser risiko knyttet til endringer i rentemarkedet som lav.

Likviditetsrisiko

Kontantstrømmene til selskapet er høye og relativt stabile, men volatile innenfor hver uke/måned. Konsernet styrer likviditetsrisikoen ved å sørge for tilstrekkelig beholdning av likvider i kombinasjon med tilstrekkelige tilgjengelige trekkrettigheter. Selskapet har store konserninterne kunder som regnes som forutsigbare betalere hvilket ytterligere reduserer likviditetsrisiko.



Andre forhold

Aksjonærforhold

REMA Distribusjon Import AS er 100 prosent eid av REMA Distribusjon Norge AS.

Anvendelse av overskuddet

Årsresultatet i REMA Distribusjon Import AS ble TNOK 25 030. Det avgis konsernbidrag (etter skatt) TNOK 11 700. TNOK 13 330 foreslås overført til annen egenkapital.

Fremtidsutsikter

REMA 1000 har en strategi om økt satsning på og vekst innenfor egne merkevarer. REMA Distribusjon Import AS er en viktig tilrettelegger og partner i dette arbeidet, og det forventes vekst i 2023. Forenkling av vareflyt og fokus på leveringsevne, leveringstid og kostnadseffektivitet vil stå sentralt i det kommende året. REMA 1000 som helhet skal oppleve at REMA Distribusjon Import AS er konkurransedyktig på sitt kjerneområde; import av egne merkevarer.

Restriksjoner som ble innført i mars 2020 som følge av utbrudd av covid-19 er videreført også inn i starten av 2022. Dette har totalt sett ført til økt omsetning i dagligvaremarkedet. For REMA Distribusjon Import AS har dette medført økt omsetning, men også økte kostnader som følge av økt aktivitet. Svekket kronekurs har medført høyere innkjøpspriser, noe som har påvirket selskapet i perioden. Tiltak knyttet til leveringsgrad og valutarisiko medfører imidlertid at effekten reduseres. REMA Distribusjon Import AS anser seg godt rustet til å håndtere situasjonen slik den er i dag og forventes fremover.

Styret ser betydelige muligheter for fremtidig vekst og utvikling.

Styret presiserer at det alltid vil hefte usikkerhet knyttet til uttalelser om fremtidig utvikling.



Kristiansand, 8. mars 2023

Styret i

REMA Distribusjon Import AS

Beate K. Storsul
Styrets leder

Morten Gabrielsen
Styremedlem

Rune Rørvik
Styremedlem

Anders Fossing
Styremedlem





Truls Ø. Wethal
Styremedlem

Tore Høylye
Styremedlem

Ole Martin Thunes
Daglig leder



Electronic signature

| | |
|--|---|
| <p>Signed by</p> <p>Rørvik, Rune</p> <p></p> | <p>Date and time (UTC-01:00) Amsterdam, Berlin, Bern, Rome, Stockholm, Vienna 10.03.2023 14.10.29</p> <p>Date of birth 1964-12-03</p> <p>Signature method Norwegian BankID</p> |
| <p>Signed by</p> <p>Wethal, Truls Økelsrud</p> <p></p> | <p>Date and time (UTC-01:00) Amsterdam, Berlin, Bern, Rome, Stockholm, Vienna 10.03.2023 14.22.56</p> <p>Date of birth 1966-03-09</p> <p>Signature method Norwegian BankID</p> |
| <p>Signed by</p> <p>Thunes, Ole Martin</p> <p></p> | <p>Date and time (UTC-01:00) Amsterdam, Berlin, Bern, Rome, Stockholm, Vienna 10.03.2023 14.00.09</p> <p>Date of birth 1973-09-19</p> <p>Signature method Norwegian BankID</p> |
| <p>Signed by</p> <p>Gabrielsen, Morten</p> <p></p> | <p>Date and time (UTC-01:00) Amsterdam, Berlin, Bern, Rome, Stockholm, Vienna 11.03.2023 06.28.21</p> <p>Date of birth 1972-06-08</p> <p>Signature method Norwegian BankID</p> |
| <p>Signed by</p> <p>Storsul, Beate Kristin</p> <p></p> | <p>Date and time (UTC-01:00) Amsterdam, Berlin, Bern, Rome, Stockholm, Vienna 13.03.2023 07.59.04</p> <p>Date of birth 1965-05-26</p> <p>Signature method Norwegian BankID</p> |
| <p>Signed by</p> <p>Fossing, Anders</p> <p></p> | <p>Date and time (UTC-01:00) Amsterdam, Berlin, Bern, Rome, Stockholm, Vienna 13.03.2023 15.05.23</p> <p>Date of birth 1974-05-17</p> <p>Signature method Norwegian BankID</p> |
| <p>Signed by</p> | <p>Date and time (UTC-01:00) Amsterdam, Berlin, Bern, Rome, Stockholm, Vienna</p> |



Høylic, Tore

20.03.2023 10.01.52

Date of birth

 **bankID**

1975-02-08

Signature method

Norwegian BankID

This document is signed electronically.

The electronic signature is legally binding. This page is added to provide basic information about the electronic signature(s), and the signed document can be read on the following page(s). Attached is also a PDF with more detailed information about the electronic signature(s), and also an XML file with the contents of the signature(s). The attachments can be used to verify the electronic signature(s) if needed.



REMA Distribusjon Import AS

Resultatregnskap

| <i>Beløp i NOK 1 000</i> | Note | 2022 | 2021 |
|---|-------------|-------------|-------------|
| Driftsinntekter | 2,3 | 2 526 720 | 2 415 093 |
| Varekostnad | | -2 399 197 | -2 299 952 |
| Lønnskostnad | 4 | -43 080 | -31 109 |
| Av- og nedskrivninger varige driftsmidler | 5 | -5 074 | -4 185 |
| Andre driftskostnader | 6,7,3 | -48 774 | -44 654 |
| Andre driftsrelaterte gevinster/tap | 8 | 7 421 | 8 972 |
| Driftsresultat | | 38 016 | 44 165 |
| Netto finansposter | 9,3 | -5 926 | -978 |
| Resultat før skattekostnad | | 32 090 | 43 187 |
| Skattekostnad | 10 | -7 060 | -9 501 |
| Årets resultat | | 25 030 | 33 686 |
| Disponering og overføringer | | | |
| Avgitt konsernbidrag (etter skatt) | | 11 700 | 15 600 |
| Overført til annen egenkapital | 11 | 13 330 | 18 086 |
| Sum disponering og overføringer | | 25 030 | 33 686 |



REMA Distribusjon Import AS

Balanse - eiendeler

| <i>Beløp i NOK 1 000</i> | Note | 31.12.22 | 31.12.21 |
|-------------------------------|-------------|-----------------|-----------------|
| Immaterielle eiendeler | | | |
| Utsatt skattefordel | 10 | - | 2 000 |
| Sum immaterielle eiendeler | | - | 2 000 |
| Anleggsmidler | | | |
| Varige driftsmidler | 5 | 25 059 | 24 970 |
| Sum anleggsmidler | | 25 059 | 24 970 |
| Omløpsmidler | | | |
| Varer | 11 | 368 574 | 142 538 |
| Kundefordringer | 12,13,14 | 196 899 | 177 179 |
| Andre fordringer | 12,13,14 | 90 123 | 86 164 |
| Derivater | 8 | 1 714 | 1 497 |
| Sum omløpsmidler | | 657 311 | 407 379 |
| Sum eiendeler | | 682 369 | 434 349 |



REMA Distribusjon Import AS

Balanse - egenkapital og gjeld

| Beløp i NOK 1 000 | Note | 31.12.22 | 31.12.21 |
|------------------------------|----------|----------|----------|
| Egenkapital | | | |
| Aksjekapital | 15 | 1 024 | 1 024 |
| Overkurs | 15 | 9 474 | 9 474 |
| Opptjent egenkapital | 15 | 171 532 | 158 202 |
| Sum egenkapital | | 182 030 | 168 700 |
| Langsiktig gjeld | | | |
| Utsatt skatt | 10 | 805 | - |
| Lån konsern | 13 | 190 000 | - |
| Sum langsiktig gjeld | | 190 805 | - |
| Kortsiktig gjeld | | | |
| Betalbar skatt | 10 | 955 | 1 136 |
| Derivater | 8 | - | - |
| Leverandørgjeld | 16 | 207 238 | 108 331 |
| Skyldige offentlige avgifter | 16 | 2 036 | 2 139 |
| Annen kortsiktig gjeld | 13,14,1€ | 99 305 | 154 043 |
| Sum kortsiktig gjeld | | 309 535 | 265 649 |
| Sum gjeld | | 500 340 | 265 649 |
| Sum egenkapital og gjeld | | 682 370 | 434 349 |

Kristiansand, 8. mars 2023

Beate K. Storsul
Styrets leder

Morten Gabrielsen
Styremedlem

Anders Fossing
Styremedlem

Truls Ø. Wethal
Styremedlem

Rune Rørvik
Styremedlem

Tore Høylye
Styremedlem

Ole Martin Thunes
Daglig leder



REMA Distribusjon Import AS

Kontantstrømoppstilling

| Beløp i NOK 1 000 | Note | 2022 | 2021 |
|--|-------|----------|---------|
| Kontantstrøm fra driftsaktiviteter | | | |
| Resultat før skattekostnad | | 32 090 | 43 187 |
| Periodens betalte skatter | 10 | -1 136 | -1 347 |
| Urealiserte gevinster/tap på valutaterminer | 8 | -217 | -17 800 |
| Avsatt konsernbidrag | 15 | -15 000 | -20 000 |
| Av- og nedskrivninger på varige driftsmidler | 5 | 5 074 | 4 185 |
| Endring varelager | 11 | -226 036 | 26 695 |
| Endring i kundefordringer | 12 | -19 720 | -94 194 |
| Endring i leverandørgjeld | 16 | 39 257 | 46 665 |
| Endring i andre tidsavgrensingsposter | | 8 521 | -8 983 |
| Netto kontantstrøm fra driftsaktiviteter | | -177 166 | -21 593 |
| Kontantstrøm fra investeringsaktiviteter | | | |
| Utbetalinger ved kjøp av varige driftsmidler | 5 | -5 163 | -3 121 |
| Netto kontantstrøm fra investeringsaktiviteter | | -5 163 | -3 121 |
| Kontantstrøm fra finansieringsaktiviteter | | | |
| Netto endring i konsernkontoordning | 13,16 | -7 670 | 24 714 |
| Lån fra konsern | 13 | 190 000 | - |
| Netto kontantstrøm fra finansieringsaktiviteter | | 182 330 | 24 714 |
| <hr/> | | | |
| Endring i netto betalingsmidler | | - | - |
| <hr/> | | | |
| Netto betalingsmidler per 01.01* | 13,16 | - | - |
| Netto betalingsmidler per 31.12* | 13,16 | - | - |
| <hr/> | | | |
| *Innstående beholdning i konsernkontoordning | | -22 817 | -30 487 |



REMA Distribusjon Import AS

Noter til regnskapet

Note 1 - Regnskapsprinsipper

Selskapets årsregnskap er satt opp i samsvar med regnskapsloven og er utarbeidet etter god regnskapsskikk.

Bruk av estimater

Utarbeidelse av regnskap i samsvar med regnskapsloven krever bruk av estimater. Videre krever anvendelse av selskapets regnskapsprinsipper at ledelsen må utøve skjønn. Områder som i stor grad inneholder slike skjønnsmessige vurderinger, høy grad av kompleksitet, eller områder hvor forutsetning og estimater er vesentlige for årsregnskapet, er beskrevet i notene.

Prinsipper for inntekts- og kostnadsføring

Inntekter og kostnader regnskapsføres i den perioden de er opptjent/påløpt. Inntekter ved salg av varer vurderes til virkelig verdi av vederlaget, netto etter fradrag for merverdiavgift, returer, rabatter og andre avslag. Salg av varer resultatføres når selskapet har levert sine produkter til kunden. Levering er ikke foretatt før produktene er sendt til avtalt sted og risiko for tap og ukurans er overført til kunden. Erfaringstall anvendes for å estimere og regnskapsføre avsetninger for kvantumsrabatter og retur på salgstidspunktet.

Generelle prinsipper for vurdering og klassifisering av eiendeler og gjeld

Eiendeler bestemt til varig eie eller bruk er klassifisert som anleggsmidler. Eiendeler som er tilknyttet varekretsløpet klassifiseres som omløpsmidler. Fordringer for øvrig klassifiseres som omløpsmidler hvis de skal tilbakebetales inne ett år. Ved klassifisering av gjeld er analoge kriterier lagt til grunn. Første års avdrag på langsiktige fordringer og langsiktig gjeld klassifiseres likevel ikke som omløpsmiddel og kortsiktig gjeld.

Anskaffelseskost

Anskaffelseskost for eiendeler omfatter kjøpesummen, med fradrag for bonuser, rabatter og lignende, og med tillegg for kjøpsutgifter (frakt, toll, offentlige avgifter som ikke refunderes og andre direkte kjøpsutgifter). Ved kjøp i utenlandsk valuta balanseføres eiendelen til kursen på transaksjonstidspunktet. For varige driftsmidler og immaterielle eiendeler omfatter anskaffelseskost også direkte utgifter for å klargjøre eiendelen for bruk, for eksempel utgifter til testing av eiendelen.

Varige driftsmidler

Varige driftsmidler balanseføres og avskrives lineært til restverdi over driftsmidlenes forventede utnyttbare levetid. Ved endring i avskrivningsplan fordeles virkningen over gjenværende avskrivningstid. Vedlikehold av driftsmidler kostnadsføres løpende som driftskostnader. Påkostninger og forbedringer tillegges driftsmidlets kostpris og avskrives i takt med driftsmidlet. Skillet mellom vedlikehold og påkostning/forbedring regnes i forhold til driftsmidlets stand ved kjøpet.

Leide (leasede) driftsmidler balanseføres som driftsmidler hvis leiekontrakten anses som finansiell.



REMA Distribusjon Import AS

Noter til regnskapet

Note 1 - Regnskapsprinsipper (forts.)

Nedskrivning av anleggsmidler

Ved indikasjon på at balanseført verdi av et anleggsmiddel er høyere enn virkelig verdi, foretas det test for verdifall. Testen foretas for det laveste nivå av anleggsmidler som har selvstendige kontantstrømmer. Hvis balanseført verdi er høyere enn (nåverdi ved fortsatt bruk/eie), foretas det nedskrivning til det høyeste av salgsverdi og gjenvinnbart beløp. Tidligere nedskrivninger reverseres hvis forutsetningene for nedskrivningen ikke lenger er til stede.

Varelager

Lager av innkjøpte varer vurderes til det laveste av anskaffelseskost og virkelig verdi. Virkelig verdi er estimert salgspris fratrukket utgifter til ferdigstilling og salg.

Fordringer

Kundefordringer føres i balansen etter fradrag for avsetning til forventede tap. Avsetning til tap er gjort på grunnlag av individuell vurdering av fordringene. Andre fordringer føres opp til det laveste av pålydende og virkelig verdi. Virkelig verdi er nåverdien av forventede framtidige innbetalinger. Det foretas likevel ikke neddiskontering når effekten av neddiskontering er uvesentlig for regnskapet. Avsetning til tap vurderes på samme måte som for kundefordringer.

Gjeld

Gjeld, med unntak av enkelte avsetninger for forpliktelser, balanseføres til nominelt gjeldsbeløp.

Utenlandsk valuta

Valutatransaksjoner omregnes til NOK etter valutakursen på transaksjonstidspunktet. Fordringer og gjeld i utenlandsk valuta vurderes etter kursen ved regnskapsårets slutt. Valutakursdifferanser er presentert finansinntekt eller -kostnad.

Valutaterminer

Selskaper inngår terminkontrakter på utenlandsk valuta knyttet til varekjøp fra utlandet. Terminkontraktene føres til virkelig verdi i balansen og klassifiseres under drift.

Pensjoner

Selskapet har en innskuddsbasert pensjonsordning som oppfyller kravene til OTP. For innskuddsordningen betaler selskapet inn faste bidrag. Selskapet har ingen rettslige eller selvpålagte forpliktelser til å skyte inn ytterligere midler hvis det viser seg at det ikke er tilstrekkelige midler til å betale alle ansatte de ytelsene som er knyttet til deres opptjening i denne eller tidligere perioder. I en innskuddsordning innbetaler selskapet til privat ordning det som selskapet har forpliktet seg til ved avtale, er forpliktet til ved lov eller på frivillig basis skyter inn. Selskapet har ikke ytterligere forpliktelser utover denne innbetalingen. Innskuddet føres som lønnskostnad når det påløper. Forskuddsbetalinger balanseføres som en eiendel i den grad de kan brukes til å dekke fremtidige premier eller bli tilbakebetalt.



REMA Distribusjon Import AS

Noter til regnskapet

Note 1 - Regnskapsprinsipper (forts.)

Skatt

Skattekostnaden i resultatregnskapet omfatter både periodens betalbare skatt og endring i utsatt skatt. Utsatt skatt beregnes med aktuell skattesats på grunnlag av de midlertidige forskjeller som eksisterer mellom regnskapsmessige og skattemessige verdier, samt eventuelt ligningsmessig underskudd til fremføring ved utgangen av regnskapsåret. Skatteøkende og skattereduserende midlertidige forskjeller som reverserer eller kan reversere i samme periode er utlignet. Oppføring av utsatt skattefordel på netto skattereduserende forskjeller som ikke er utlignet og underskudd til fremføring, begrunnes med antatt fremtidig inntjening. Utsatt skatt og skattefordel som kan balanseføres oppføres netto i balansen. Utsatt skatt regnskapsføres til nominelt beløp.

Skattereduksjon ved avgitt konsernbidrag føres direkte mot skatt i balansen (mot betalbar skatt hvis konsernbidraget har virkning på betalbar skatt).

Kontantstrømoppstilling

Kontantstrømoppstillingen utarbeides etter den indirekte metoden. Kontanter og kontantekvivalenter omfatter kontanter, bankinnskudd og andre kortsiktige, likvide plasseringer som umiddelbart og med uvesentlig kursrisiko kan konverteres til kjente kontantbeløp og med gjenværende løpetid mindre enn tre måneder fra anskaffelsesdato. Selskapet er medlem i konsernets konsernkontoordning, og kontanter og bankinnskudd klassifiseres som kortsiktig fordring eller gjeld på konsernselskap.



REMA Distribusjon Import AS

Noter til regnskapet

Note 2 - Driftsinntekter

Selskapets driftsinntekter består i hovedsak av salg til REMA Distribusjon Norge AS. Salg til REMA 1000 butikker crossdockes via REMA Distribusjon Norge fra 2020.

| Beløp i NOK 1 000 | 2022 | 2021 |
|-------------------------|-----------|-----------|
| REMA Distribusjon Norge | 2 515 432 | 2 412 748 |
| REMA 1000-butikker | - | - |
| Øvrige kunder | 11 288 | 2 346 |
| Sum driftsinntekter | 2 526 720 | 2 415 093 |

Note 3 - Transaksjoner med nærstående

Ytelser til ledende ansatte er omtalt i note 4, og mellomværende med konsernselskaper er omtalt i note 13.

| Beløp i NOK 1 000 | 2022 | 2021 |
|---|-----------|-----------|
| Salg av varer | | |
| REMA Distribusjon Norge AS Morselskap Varesalg | 2 455 350 | 2 394 275 |
| REMA Sentrallager AS Søsterselskap Varesalg | - | - |
| Øvrige selskaper Øvrig konsernselskap Varesalg | 59 204 | 17 600 |
| Sum salg av varer | 2 514 554 | 2 411 875 |
| Kjøp av tjenester | | |
| REMA Distribusjon Norge AS Morselskap Transport | -10 719 | -10 910 |
| Øvrige selskaper Øvrig konsernselskap Diverse | -3 050 | -2 755 |
| Sum kjøp av tjenester | -13 769 | -13 665 |
| Rentekostnader | | |
| REMA 1000 AS Morselskap Rentekostnade | -3 111 | - |
| Sum rentekostnader | -3 111 | - |



REMA Distribusjon Import AS

Noter til regnskapet

Note 4 - Lønnskostnader, antall ansatte, pensjon og godtgjørelser

| <i>Beløp i NOK 1 000</i> | 2022 | 2021 |
|--------------------------|-------------|-------------|
| Lønninger | -36 394 | -24 676 |
| Arbeidsgiveravgift | -3 952 | -3 782 |
| Pensjonskostnader | -1 335 | -1 244 |
| Andre lønnskostnader | -1 398 | -1 408 |
| Sum lønnskostnader | -43 080 | -31 109 |

| | | |
|----------------|----|----|
| Antall årsverk | 44 | 41 |
|----------------|----|----|

Pensjoner

Selskapet har en innskuddsbasert pensjonsordning som tilfredsstiller kravene i lov om obligatorisk tjenestepensjon.

Innskuddsordningen gir de ansatte rett på innskudd på 5 % av lønn mellom 1 og 7,1 ganger folketrygdens grunnbeløp (G) og 8 % av lønn mellom 7,1 og 12 G. For lønn over 12 G er det etablert en tilleggsordning.

Ytelser til ledende ansatte

Samlet godtgjørelse til daglig leder har i 2022 vært TNOK 2 010 (TNOK 1 728 i 2021) hvorav andre ytelser utgjør TNOK 100 (TNOK 165 i 2021). Daglig leder har bonusavtale knyttet til utvikling i driftsresultatet. Opptjent bonus i 2022 for utbetaling i 2023 utgjør TNOK 532.

Ytelser til medlemmer av styret

Det er betalt ut TNOK 7,5 i godtgjørelse til ansattrepresentanter i styret i 2022.

Lån/garantier til ansatte og medlemmer av styret

Det er ikke gitt lån til ansatte, stilt garantier for ansatte eller medlemmer av styret per 31.12.22 eller per 31.12.21.

Godtgjørelse til revisor

| <i>Beløp i NOK 1 000</i> | 2022 | 2021 |
|--|-------------|-------------|
| Lovpålagt revisjon | -298 | -150 |
| Skatterådgivning | -62 | -55 |
| Andre tjenester utenfor revisjon | -15 | -13 |
| Total godtgjørelse til selskapets revisor (eks. mva) | -374 | -218 |



REMA Distribusjon Import AS

Noter til regnskapet

Note 5 - Varige driftsmidler

| Beløp i NOK 1 000 | Anlegg under utførelse | Maskiner og Inventar | Transportmidler | Kontorutstyr | Sum |
|-----------------------------------|------------------------|----------------------|-----------------|--------------|---------|
| Balansført verdi 01.01.22 | 2 863 | 20 141 | 1 966 | - | 24 970 |
| Overføringer til kostpris | -2 863 | 2 863 | - | - | - |
| Årets investeringer | 2 212 | 2 952 | - | - | 5 163 |
| Årets av- og nedskrivninger | - | -4 633 | -441 | - | -5 074 |
| Årets avgang til balansført verdi | - | - | - | - | - |
| Balansført verdi 31.12.22 | 2 212 | 21 322 | 1 525 | - | 25 059 |
| Anskaffelseskost | 2 212 | 44 863 | 6 416 | - | 53 490 |
| Akkumulerte av- og nedskrivninger | - | -23 541 | -4 891 | - | -28 432 |
| Balansført verdi 31.12.22 | 2 212 | 21 322 | 1 525 | - | 25 059 |
| Avskrivningsmetode | Lineær | Lineær | Lineær | Lineær | |
| Økonomisk levetid | 10 år | 5 - 10 år | 5 - 7 år | 3 - 5 år | |

Note 6 - Andre driftskostnader

| Beløp i NOK 1 000 | 2022 | 2021 |
|---------------------------------|---------|---------|
| Distribusjon | -10 656 | -11 408 |
| Leie av kontor- og lagerlokaler | -15 296 | -13 593 |
| IT | -10 810 | -11 037 |
| Honorarer | -1 825 | -1 921 |
| Reisekostnader | -371 | -289 |
| Markedsføring | -26 | -149 |
| Øvrige driftskostnader | -9 791 | -6 257 |
| Sum andre driftskostnader | -48 774 | -44 654 |

Note 7 - Leieavtaler

| Leieforpliktelser | Finansiell leasing | Operasjonell leasing |
|---|--------------------|----------------------|
| | Innen 5 år | - |
| I løpet av en periode på 5 - 10 år | - | - |
| I løpet av en periode på 10 - 15 år | - | - |
| I løpet av en periode på 15 - 20 år | - | - |
| Om 20 år eller senere | - | - |
| Totalt antall leiekontrakter | - | 1 |
| Leiekontrakter med opsjon på forlengelse | | 1 |
| Kostnadsført leie i 2022 (TNOK) | | 13 614 |
| Kostnadsført leie i 2022 knytter seg til lokaler og biler. | | |
| Nominell verdi av forpliktelser vedrørende leieavtaler | | |
| Forfall mellom 1 og 5 år | - | 43 609 |
| Forfall etter 5 år | - | 9 691 |
| Sum forpliktelser vedrørende leieavtaler | - | 67 836 |



REMA Distribusjon Import AS

Noter til regnskapet

Note 8 - Andre driftsrelaterte gevinster/tap og valutaterminer

Selskapet har i 2022 netto realisert og urealisert gevinst knyttet til valutaterminer på TNOK 7 421. Tilsvarende tall for 2021 var netto realisert og urealisert gevinst på TNOK 8 972.

Selskapet har per 31.12.22 3 strukturerte terminkontrakter, total fordelt på TUSD 1 350 og TEUR 6 550.

Markedsverdien av kontraktene var per 31.12.22 TNOK 1 714.

Note 9 - Netto finansposter

| <i>Beløp i NOK 1 000</i> | 2022 | 2021 |
|--------------------------|-------------|-------------|
| Renteinntekter | 1 398 | 602 |
| Valutagevinst | - | - |
| Andre finansinntekter | 45 | 29 |
| Sum finansinntekter | 1 443 | 631 |
| Rentekostnader | -7 369 | -1 609 |
| Valutatap | - | - |
| Andre finanskostnader | - | - |
| Sum finanskostnader | -7 369 | -1 609 |
| Netto finansposter | -5 926 | -978 |



REMA Distribusjon Import AS

Noter til regnskapet

Note 10 - Skatter

Midlertidige forskjeller som inngår i grunnlaget for utsatt skatt/skattefordel

| <i>Beløp i NOK 1 000</i> | 31.12.22 | 31.12.21 |
|---|-----------------|-----------------|
| Varelager | - | -81 |
| Varige driftsmidler | 1 813 | 2 456 |
| Øvrige forpliktelser | - | -13 095 |
| Premiefond | 132 | 132 |
| Terminkontrakter | 1 714 | 1 497 |
| Grunnlag for utsatt skatt/skattefordel i balansen | 3 659 | -9 091 |
| Utsatt skattefordel/utsatt skatt | 805 | -2 000 |

| | | |
|------------------------------------|-------|-------|
| Endring utsatt skatt /skattefordel | 2 805 | 3 965 |
|------------------------------------|-------|-------|

| Grunnlag for skattekostnad, endring i utsatt skatt og betalbar skatt | 2022 | 2021 |
|---|-------------|-------------|
| Resultat før skattekostnad | 32 090 | 43 187 |
| Permanente forskjeller | 1 | - |
| Grunnlag for årets skattekostnad | 32 091 | 43 187 |
| Endringer i forskjeller som inngår i grunnlag for utsatt skatt/skattefordel | -12 750 | -18 023 |
| Effekt av endringer i skatt tidligere år | - | - |
| Grunnlag for betalbar skatt i resultatregnskapet | 19 341 | 25 165 |
| Avgitt konsernbidrag | -15 000 | -20 000 |
| Skattepliktig inntekt (grunnlag for betalbar skatt i balansen) | 4 341 | 5 165 |

| Fordeling av skattekostnad | 2022 | 2021 |
|---|-------------|-------------|
| Betalbar skatt (22 % av grunnlag for betalbar skatt i resultatregnskapet) | 4 255 | 5 536 |
| For mye, for lite avsatt i fjor | - | - |
| Sum betalbar skatt | 4 255 | 5 536 |
| Endring i utsatt skatt/skattefordel | 2 805 | 3 965 |
| Effekt av endringer i skatt tidligere år | - | - |
| Skattekostnad (22 % av grunnlag for årets skattekostnad) | 7 060 | 9 501 |

| Avstemning av nominell skattesats mot effektiv skattesats | 2022 | 2021 |
|--|-------------|-------------|
| Resultat før skatt | 32 090 | 43 187 |
| Forventet skattekostnad på resultat før skatt (22 %) | -7 060 | -9 501 |
| Effekt av permanente forskjeller | -0 | - |
| Skattekostnad | -7 060 | -9 501 |

| | | |
|---------------------|------|------|
| Effektiv skattesats | 22 % | 22 % |
|---------------------|------|------|

| Betalbar skatt i balansen | 31.12.22 | 31.12.21 |
|----------------------------------|-----------------|-----------------|
| Betalbar skatt i skattekostnaden | 4 255 | 5 536 |
| Skatteeffekt av konsernbidrag | -3 300 | -4 400 |
| Betalbar skatt i balansen | 955 | 1 136 |



REMA Distribusjon Import AS

Noter til regnskapet

Note 11 - Varer

| <i>Beløp i NOK 1 000</i> | 31.12.22 | 31.12.21 |
|--------------------------|-----------------|-----------------|
| Handelsvarer | 370 632 | 145 266 |
| Varer i transitt | - | - |
| Avsetning for ukurans | -2 058 | -2 728 |
| Sum | 368 574 | 142 538 |

Note 12 - Kundefordringer og andre fordringer

| <i>Beløp i NOK 1 000</i> | 31.12.22 | 31.12.21 |
|---|-----------------|-----------------|
| Kundefordringer | 5 487 | 4 556 |
| Fordringer på konsernselskap | 191 412 | 172 623 |
| Forskuddsbetalte kostnader | 61 194 | 72 439 |
| Øvrige kortsiktige fordringer | 132 | 132 |
| Til gode offentlige avgifter | 28 798 | 13 593 |
| Bankinnskudd i konsernkontoordning | - | - |
| Sum kundefordringer og andre fordringer | 287 023 | 263 343 |

Note 13 - Mellomværende med foretak i samme konsern

Fordringer og gjeld

| <i>Beløp i NOK 1 000</i> | 31.12.22 | 31.12.21 |
|------------------------------------|-----------------|-----------------|
| Kundefordringer | 191 412 | 172 623 |
| Bankinnskudd i konsernkontoordning | - | - |
| Sum fordringer på konsernselskap | 191 412 | 172 623 |

| <i>Beløp i NOK 1 000</i> | 31.12.22 | 31.12.21 |
|------------------------------|-----------------|-----------------|
| Kortsiktig gjeld | 42 305 | 86 955 |
| Trekk i konsernkontoordning | 22 817 | 30 487 |
| Lån fra konsern | 190 000 | - |
| Sum gjeld til konsernselskap | 255 122 | 117 441 |



REMA Distribusjon Import AS

Noter til regnskapet

Note 14 - Bankinnskudd og kortsiktige trekkfasiliteter

Konsernkontoordning

REMA 1000 AS inngikk oktober 2014 avtale om konsernkonto med Danske Bank. Avtalen inkluderer en trekkrettighet på NOK 500 mill. hvorav NOK 0 mill. var trukket per 31.12.22. Som deltaker i konsernkontoordningen, har REMA Distribusjon Import AS avgitt selvskyldnerkausjon overfor banken som sikkerhet for REMA 1000 AS sine (morselskapets) forpliktelser i henhold til konsernkontoavtalen.

REMA 1000 AS er eier av konsernkontoen. Konsernets netto innskudd (trekk) på konsernkontoen er presentert i morselskapets regnskap. Datterselskapenes innskudd (trekk) er presentert som fordring (gjeld) i datterselskapenes regnskap.

Selskapets trekk i konsernkontoordningen er pr 31.12.22 på TNOK 22 817 og består av valutakonti i henholdsvis NOK, USD, DKK og EUR. Selskapet har ingen bundne bankinnskudd.

Garantier

Selskapet har en skattetrekksgaranti på TNOK 1 500.

Solidaransvar fellesregistrering merverdiavgift

REMA Distribusjon Import AS er fellesregistrert som ett avgiftssubjekt i Merverdiavgiftsregisteret sammen med flere norske selskap i REITAN. Alle deltakende selskaper i fellesregistreringen er solidarisk ansvarlig for betaling av merverdiavgiften. Per 31.12.22 var samlet skyldig merverdiavgift i fellesregistreringen TNOK 137 259, og REMA Distribusjon Import AS hadde TNOK 28 798 til gode i merverdiavgift.

Note 15 - Egenkapital og aksjonærinformasjon

| Beløp i NOK 1 000 | Aksje- kapital | Overkurs | Opptjent egenkapital | Sum egen- kapital |
|--------------------------|-------------------|----------|-------------------------|----------------------|
| Egenkapital per 31.12.21 | 1 024 | 9 474 | 158 202 | 168 700 |
| Årets resultat | - | - | 25 030 | 25 030 |
| Avgitt konsernbidrag | - | - | -11 700 | -11 700 |
| Egenkapital per 31.12.22 | 1 024 | 9 474 | 171 532 | 182 030 |

Aksjekapitalen på til sammen NOK 1 023 659 består av 1 023 659 aksjer pålydende NOK 1. Selskapets aksjer er 100 % eid av REMA Distribusjon Norge AS.

REMA Distribusjon Import AS inngår i konsernregnskapet til morselskapet REMA 1000 AS. Konsernregnskapet til REMA 1000 kan fås ved henvendelse til REMA 1000 sitt forretningskontor i Gladengveien 2, 0661 Oslo.

Note 16 - Leverandørgjeld og annen gjeld

| Beløp i NOK 1 000 | 31.12.22 | 31.12.21 |
|------------------------------------|----------|----------|
| Leverandørgjeld | 207 238 | 108 331 |
| Gjeld til konsernselskap | 42 305 | 86 955 |
| Skyldig offentlige avgifter | 2 036 | 2 139 |
| Skyldig lønn og feriepenger | 12 888 | 4 160 |
| Påløpte kostnader | 21 296 | 32 442 |
| Trekk i konsernkontoordning | 22 817 | 30 487 |
| Sum leverandørgjeld og annen gjeld | 308 579 | 264 513 |