



ÅRSREGNSKAPET FOR REGNSKAPSÅRET 2022 - GENERELL INFORMASJON

Enheten

Organisasjonsnummer: 880 818 562
Organisasjonsform: Aksjeselskap
Foretaksnavn: BEDRIFTSUTVIKLING AS
Forretningsadresse: Jonas Lies gate 37
9009 TROMSØ

Regnskapsår

Årsregnskapets periode: 01.01.2022 - 31.12.2022

Konsern

Morselskap i konsern: Nei

Regnskapsregler

Regler for små foretak benyttet: Ja
Benyttet ved utarbeidelsen av årsregnskapet til selskapet: Regnskapslovens alminnelige regler

Årsregnskapet fastsatt av kompetent organ

Bekreftet av representant for selskapet: Brynjar Elde
Dato for fastsettelse av årsregnskapet: 21.04.2023

Grunnlag for avgivelse

År 2022: Årsregnskapet er elektronisk innlevert
År 2021: Tall er hentet fra elektronisk innlevert årsregnskap fra 2022

Det er ikke krav til at årsregnskapet m.v. som sendes til Regnskapsregisteret er undertegnet. Kontrollen på at dette er utført ligger hos revisor/enhetens øverste organ. Sikkerheten ivaretas ved at innsender har rolle/rettighet for innsending av årsregnskapet via Altinn, og ved at det bekreftes at årsregnskapet er fastsatt av kompetent organ.

Brønnøysundregistrene, 27.06.2024



Resultatregnskap

| Beløp i: NOK | Note | 2022 | 2021 |
|---|------|-----------------|-------------------|
| RESULTATREGNSKAP | | | |
| Inntekter | | | |
| Salgsinntekt | | 340 754 | 523 301 |
| Annen driftsinntekt | | 12 000 | 12 000 |
| Sum inntekter | | 352 754 | 535 301 |
| Kostnader | | | |
| Lønnskostnad | 1 | 611 467 | 760 993 |
| Avskrivning på driftsmidler | 2 | 18 700 | 14 200 |
| Annen driftskostnad | | 366 460 | 874 936 |
| Sum kostnader | | 996 628 | 1 650 129 |
| Driftsresultat | | -643 873 | -1 114 828 |
| Finansinntekter og finanskostnader | | | |
| Annen renteinntekt | | 181 536 | 104 855 |
| Annen finansinntekt | | | 18 048 837 |
| Sum finansinntekter | | 181 536 | 18 153 692 |
| Annen rentekostnad | | 125 | 258 |
| Sum finanskostnader | | 125 | 258 |
| Netto finans | | 181 410 | 18 153 434 |
| Ordinært resultat før skattekostnad | | -462 463 | 17 038 606 |
| Skattekostnad på resultat | 3 | -100 521 | -216 975 |
| Ordinært resultat etter skattekostnad | | -361 942 | 17 255 581 |
| Årsresultat | 4 | -361 942 | 17 255 581 |
| Årsresultat etter minoritetsinteresser | | -361 942 | 17 255 581 |
| Totalresultat | | -361 942 | 17 255 581 |
| Overføringer og disponeringer | | | |
| Ordinært utbytte | | | 11 000 000 |



Resultatregnskap

| Beløp i: NOK | Note | 2022 | 2021 |
|--|-------------|-----------------|-------------------|
| Avsatt til annen egenkapital | | | 6 255 581 |
| Overført fra annen egenkapital | 4 | -361 942 | |
| Sum overføringer og disponeringer | | -361 942 | 17 255 581 |



Balanse

| Beløp i: NOK | Note | 2022 | 2021 |
|---|------|-------------------|-------------------|
| BALANSE - EIENDELER | | | |
| Anleggsmidler | | | |
| Immaterielle eiendeler | | | |
| Utsatt skattefordel | 3 | 440 425 | 339 904 |
| Sum immaterielle eiendeler | | 440 425 | 339 904 |
| Varige driftsmidler | | | |
| Tomter, bygninger o.a. fast eiendom | 2 | 2 971 318 | 2 971 318 |
| Driftsløsøre, inventar o.a. utstyr | 2 | 24 321 | 43 021 |
| Sum varige driftsmidler | | 2 995 639 | 3 014 339 |
| Finansielle anleggsmidler | | | |
| Investeringer i tilknyttet selskap | 5 | 805 703 | 805 703 |
| Lån til tilknyttet selskap og felles kontrollert virksomhet | | 1 100 000 | 1 100 000 |
| Obligasjoner og andre fordringer | | | 1 500 000 |
| Sum finansielle anleggsmidler | | 1 905 703 | 3 405 703 |
| Sum anleggsmidler | | 5 341 767 | 6 759 946 |
| Omløpsmidler | | | |
| Varer | | | |
| Fordringer | | | |
| Kundefordringer | | 49 471 | 26 200 |
| Andre kortsiktige fordringer | 6 | 9 340 | 9 066 759 |
| Sum fordringer | | 58 811 | 9 092 958 |
| Bankinnskudd, kontanter og lignende | | | |
| Bankinnskudd, kontanter o.l. | 7 | 10 399 121 | 8 558 922 |
| Sum bankinnskudd, kontanter og lignende | | 10 399 121 | 8 558 922 |
| Sum omløpsmidler | | 10 457 932 | 17 651 880 |
| SUM EIENDELER | | 15 799 699 | 24 411 826 |



Balanse

| Beløp i: NOK | Note | 2022 | 2021 |
|---------------------------------------|------|-------------------|-------------------|
| BALANSE - EGENKAPITAL OG GJELD | | | |
| Egenkapital | | | |
| Innskutt egenkapital | | | |
| Aksjekapital | 8 | 110 000 | 110 000 |
| Overkurs | | 620 717 | 620 717 |
| Sum innskutt egenkapital | | 730 717 | 730 717 |
| Opptjent egenkapital | | | |
| Annen egenkapital | | 12 150 665 | 12 512 608 |
| Udisponert resultat | | | |
| Sum opptjent egenkapital | | 12 150 665 | 12 512 608 |
| Sum egenkapital | 4 | 12 881 382 | 13 243 324 |
| Gjeld | | | |
| Langsiktig gjeld | | | |
| Utsatt skatt | 3 | | |
| Annen langsiktig gjeld | | | |
| Sum langsiktig gjeld | | 0 | 0 |
| Kortsiktig gjeld | | | |
| Leverandørgjeld | | 12 428 | 8 291 |
| Skyldig offentlige avgifter | | 52 437 | 76 107 |
| Utbytte | | | 11 000 000 |
| Annen kortsiktig gjeld | 6 | 2 853 452 | 84 104 |
| Sum kortsiktig gjeld | | 2 918 317 | 11 168 502 |
| Sum gjeld | | 2 918 317 | 11 168 502 |
| SUM EGENKAPITAL OG GJELD | | 15 799 699 | 24 411 826 |



Brønnøysundregistrene

ÅRSREGNSKAP FOR REGNSKAPSÅRET 2022 - GENERELL INFORMASJON

Journalnummer: 2023 367631

Enheten

Organisasjonsnummer: 880 818 562
Organisasjonsform: Aksjeselskap
Foretaksnavn: BEDRIFTSUTVIKLING AS
Forretningsadresse: Jonas Lies gate 37
9009 TROMSØ

Regnskapsår

Årsregnskapets periode: 01.01.2022 - 31.12.2022

Konsern

Morselskap i konsern: Nei

Regnskapsregler

Regler for små foretak benyttet: Ja
Benyttet ved utarbeidelsen av
årsregnskapet til selskapet: Regnskapslovens alminnelige regler

Årsregnskapet fastsatt av kompetent organ

Bekreftet av representant for selskapet: Brynjar Elde
Dato for fastsettelse av årsregnskapet: 21.04.2023

Grunnlag for avgivelse

År 2022: Årsregnskap er elektronisk innlevert.
År 2021: Tall er hentet fra elektronisk innlevert årsregnskap fra 2022.

Det er ikke krav til at årsregnskapet m.v. som sendes til Regnskapsregisteret er undertegnet. Kontrollen på at dette er utført ligger hos revisor/enhetens øverste organ. Sikkerheten ivaretas ved at innsender har rolle/rettighet for innsending av årsregnskapet via Altinn, og ved at det bekreftes at årsregnskapet er fastsatt av kompetent organ.

Brønnøysundregistrene, 04.05.2023



Organisasjonsnr: 880 818 562
BEDRIFTSUTVIKLING AS

RESULTATREGNSKAP

| Beløp i: NOK | Note | 2022 | 2021 |
|---|------|-----------------|-------------------|
| RESULTATREGNSKAP | | | |
| Inntekter | | | |
| Salgsinntekt | | 340 754 | 523 301 |
| Annen driftsinntekt | | 12 000 | 12 000 |
| Sum inntekter | | 352 754 | 535 301 |
| Kostnader | | | |
| Lønnskostnad | 1 | 611 467 | 760 993 |
| Avskrivning på driftsmidler | 2 | 18 700 | 14 200 |
| Annen driftskostnad | | 366 460 | 874 936 |
| Sum kostnader | | 996 628 | 1 650 129 |
| Driftsresultat | | -643 873 | -1 114 828 |
| Finansinntekter og finanskostnader | | | |
| Annen renteinntekt | | 181 536 | 104 855 |
| Annen finansinntekt | | | 18 048 837 |
| Sum finansinntekter | | 181 536 | 18 153 692 |
| Annen rentekostnad | | 125 | 258 |
| Sum finanskostnader | | 125 | 258 |
| Netto finans | | 181 410 | 18 153 434 |
| Ordinært resultat før skattekostnad | | | |
| Skattekostnad på resultat | 3 | -462 463 | 17 038 606 |
| Ordinært resultat etter skattekostnad | | -100 521 | -216 975 |
| Årsresultat | 4 | -361 942 | 17 255 581 |
| Årsresultat etter minoritetsinteresser | | -361 942 | 17 255 581 |
| Totalresultat | | -361 942 | 17 255 581 |
| Overføringer og disponeringer | | | |
| Ordinært utbytte | | | 11 000 000 |
| Avsatt til annen egenkapital | | | 6 255 581 |
| Overført fra annen egenkapital | 4 | -361 942 | |
| Sum overføringer og disponeringer | | -361 942 | 17 255 581 |



Organisasjonsnr: 880 818 562
BEDRIFTSUTVIKLING AS

BALANSE

| Beløp i: NOK | Note | 2022 | 2021 |
|---|------|-------------------|-------------------|
| BALANSE - EIENDELER | | | |
| Anleggsmidler | | | |
| Immaterielle eiendeler | | | |
| Utsatt skattefordel | 3 | 440 425 | 339 904 |
| Sum immaterielle eiendeler | | 440 425 | 339 904 |
| Varige driftsmidler | | | |
| Tomter, bygninger o.a. fast eiendom | 2 | 2 971 318 | 2 971 318 |
| Driftsløsøre, inventar o. a. utstyr | 2 | 24 321 | 43 021 |
| Sum varige driftsmidler | | 2 995 639 | 3 014 339 |
| Finansielle anleggsmidler | | | |
| Investeringer i tilknyttet selskap | 5 | 805 703 | 805 703 |
| Lån til tilknyttet selskap og felles kontrollert virksomhet | | 1 100 000 | 1 100 000 |
| Obligasjoner og andre fordringer | | | 1 500 000 |
| Sum finansielle anleggsmidler | | 1 905 703 | 3 405 703 |
| Sum anleggsmidler | | 5 341 767 | 6 759 946 |
| Omløpsmidler | | | |
| Varer | | | |
| Fordringer | | | |
| Kundefordringer | | 49 471 | 26 200 |
| Andre kortsiktige fordringer | 6 | 9 340 | 9 066 759 |
| Sum fordringer | | 58 811 | 9 092 958 |
| Bankinnskudd, kontanter og lignende | | | |
| Bankinnskudd, kontanter o. l. | 7 | 10 399 121 | 8 558 922 |
| Sum bankinnskudd, kontanter og lignende | | 10 399 121 | 8 558 922 |
| Sum omløpsmidler | | 10 457 932 | 17 651 880 |
| SUM EIENDELER | | 15 799 699 | 24 411 826 |

BALANSE - EGENKAPITAL OG GJELD



| | | | |
|---------------------------------|----------|-------------------|-------------------|
| Egenkapital | | | |
| Innskutt egenkapital | | | |
| Aksjekapital | 8 | 110 000 | 110 000 |
| Overkurs | | 620 717 | 620 717 |
| Sum innskutt egenkapital | | 730 717 | 730 717 |
| Opptjent egenkapital | | | |
| Annen egenkapital | | 12 150 665 | 12 512 608 |
| Udisponert resultat | | | |
| Sum opptjent egenkapital | | 12 150 665 | 12 512 608 |
| Sum egenkapital | 4 | 12 881 382 | 13 243 324 |
| Gjeld | | | |
| Langsiktig gjeld | | | |
| Utsatt skatt | 3 | | |
| Annen langsiktig gjeld | | | |
| Sum langsiktig gjeld | | 0 | 0 |
| Kortsiktig gjeld | | | |
| Leverandørgjeld | | 12 428 | 8 291 |
| Skyldig offentlige avgifter | | 52 437 | 76 107 |
| Utbytte | | | 11 000 000 |
| Annen kortsiktig gjeld | 6 | 2 853 452 | 84 104 |
| Sum kortsiktig gjeld | | 2 918 317 | 11 168 502 |
| Sum gjeld | | 2 918 317 | 11 168 502 |
| SUM EGENKAPITAL OG GJELD | | 15 799 699 | 24 411 826 |



Organisasjonsnr: 880 818 562
BEDRIFTSUTVIKLING AS

NOTEOPPLYSNINGER - SELSKAP - alle poster oppgitt i hele tall

Note

Antall årsverk i regnskapsåret
1.00

| <u>Sum</u> | <u>Beløp</u> |
|------------|--------------|
|------------|--------------|

| | | |
|---------------------------------|----------------------------|----------------------------|
| <u>Balanseført verdi 31.12.</u> | <u>Varige driftsmidler</u> | <u>Immaterielle eiend.</u> |
|---------------------------------|----------------------------|----------------------------|

Konsernregnskap

Morselskapet sitt navn

Forretningskontor for morselskapet

Begrunnelse for at datterselskap er utelatt fra konsolideringen

| | | |
|--|--------------|------------------|
| <u>Samlet beløp - tilknyttet selskap</u> | <u>Årets</u> | <u>Fjorårets</u> |
|--|--------------|------------------|

| | | |
|---|--------------|------------------|
| <u>Samlet beløp - foretak i samme konsern</u> | <u>Årets</u> | <u>Fjorårets</u> |
|---|--------------|------------------|

| | | |
|---|--------------|------------------|
| <u>Samlet beløp - foretak i samme konsern</u> | <u>Årets</u> | <u>Fjorårets</u> |
|---|--------------|------------------|

| | | |
|---|--------------|------------------|
| <u>Samlet beløp - felles kontrollert virksomhet</u> | <u>Årets</u> | <u>Fjorårets</u> |
|---|--------------|------------------|

| | |
|----------------------|--------------|
| <u>Pantstillelse</u> | <u>Beløp</u> |
|----------------------|--------------|

| | | | |
|----------------------------------|---------------|------------------|-------------------------|
| <u>Beholdning av egne aksjer</u> | <u>Antall</u> | <u>Pålydende</u> | <u>Andel av aksjek.</u> |
|----------------------------------|---------------|------------------|-------------------------|



Årsregnskap

2022

Bedriftsutvikling AS

Org.nr.:880 818 562



| RESULTATREGNSKAP | | | |
|--|-------------|----------------|-------------------|
| BEDRIFTSUTVIKLING AS | | | |
| DRIFTSINNEKTER OG DRIFTSKOSTNADER | Note | 2022 | 2021 |
| Salgsinntekt | | 340 754 | 523 301 |
| Annen driftsinntekt | | 12 000 | 12 000 |
| Sum driftsinntekter | | 352 754 | 535 301 |
| Lønnskostnad | 1 | 611 467 | 760 993 |
| Avskrivning på driftsmidler | 2 | 18 700 | 14 200 |
| Annen driftskostnad | | 366 460 | 874 936 |
| Sum driftskostnader | | 996 627 | 1 650 129 |
| Driftsresultat | | 643 873 | 1 114 828 |
| FINANSINNEKTER OG FINANSKOSTNADER | | | |
| Annen renteinntekt | | 181 536 | 104 855 |
| Annen finansinntekt | | 0 | 18 048 837 |
| Annen rentekostnad | | 125 | 258 |
| Resultat av finansposter | | 181 411 | 18 153 494 |
| Resultat før skattekostnad | | -462 463 | 17 038 606 |
| Skattekostnad på resultat | 3 | -100 521 | -216 975 |
| Resultat | | 361 942 | 17 255 681 |
| Årsresultat | 4 | 361 942 | 17 255 681 |
| OVERFØRINGER | | | |
| Avsatt til utbytte | | 0 | 11 000 000 |
| Avsatt til annen egenkapital | | 0 | 6 255 581 |
| Overført fra annen egenkapital | 4 | 361 942 | 0 |
| Sum overføringer | | 361 942 | 17 255 681 |



| BALANSE | | | |
|---|-------------|-------------------|-------------------|
| BEDRIFTSUTVIKLING AS | | | |
| EIENDELER | Note | 2022 | 2021 |
| ANLEGGSMIDLER | | | |
| IMMATERIELLE EIENDELER | | | |
| Utsatt skattefordel | 3 | 440 425 | 339 904 |
| Sum immaterielle eiendeler | | 440 425 | 339 904 |
| VARIGE DRIFTSMIDLER | | | |
| Tomter, bygninger o.a. fast eiendom | 2 | 2 971 318 | 2 971 318 |
| Driftsløsøre, inventar o.a. utstyr | 2 | 24 321 | 43 021 |
| Sum varige driftsmidler | | 2 995 639 | 3 014 339 |
| FINANSIELLE DRIFTSMIDLER | | | |
| Investeringer i tilknyttet selskap | 5 | 805 703 | 805 703 |
| Lån til tilknyttet selskap og felles kontrollert virksomhet | | 1 100 000 | 1 100 000 |
| Obligasjoner og andre fordringer | | 0 | 1 500 000 |
| Sum finansielle anleggsmidler | | 1 905 703 | 3 405 703 |
| Sum anleggsmidler | | 5 341 767 | 6 759 946 |
| OMLØPSMIDLER | | | |
| FORDRINGER | | | |
| Kundefordringer | | 49 471 | 26 200 |
| Andre kortsiktige fordringer | 6 | 9 340 | 9 066 759 |
| Sum fordringer | | 58 811 | 9 092 958 |
| Bankinnskudd, kontanter o.l. | 7 | 10 399 121 | 8 558 922 |
| Sum omløpsmidler | | 10 457 932 | 17 651 880 |
| Sum eiendeler | | 15 799 699 | 24 411 826 |

BEDRIFTSUTVIKLING AS



NO 880 818 562

SIDE 2



| BALANSE | | | |
|---------------------------------|------|-------------------|-------------------|
| BEDRIFTSUTVIKLING AS | | | |
| | Note | 2022 | 2021 |
| EGENKAPITAL OG GJELD | | | |
| INNSKUTT EGENKAPITAL | | | |
| Aksjekapital | 8 | 110 000 | 110 000 |
| Overkurs | | 620 717 | 620 717 |
| Sum innskutt egenkapital | | 730 717 | 730 717 |
| OPPTJENT EGENKAPITAL | | | |
| Annen egenkapital | | 12 150 665 | 12 512 608 |
| Sum opptjent egenkapital | | 12 150 665 | 12 512 608 |
| Sum egenkapital | 4 | 12 881 382 | 13 243 325 |
| GJELD | | | |
| KORTSIKTIG GJELD | | | |
| Leverandørgjeld | | 12 428 | 8 291 |
| Skyldig offentlige avgifter | | 52 437 | 76 107 |
| Utbytte | | 0 | 11 000 000 |
| Annen kortsiktig gjeld | 6 | 2 853 452 | 84 104 |
| Sum kortsiktig gjeld | | 2 918 317 | 11 168 502 |
| Sum gjeld | | 2 918 317 | 11 168 502 |
| Sum egenkapital og gjeld | | 15 799 699 | 24 411 826 |

Tromsø, 14.04.2023
Styret i Bedriftsutvikling AS

| | |
|---|--|
|  Odd-Terje Gangstø Elde Styreleder |  Brynjar Elde Daglig Leder |
|---|--|

BEDRIFTSUTVIKLING AS NO 880 818 562 Side 3



Bedriftsutvikling AS

NOTER PR. 31.12.2022

Regnskapsprinsipper

Årsregnskapet er satt opp i samsvar med regnskapsloven og god regnskapsskikk.

Inntektsføring

Inntektsføring av tjenester skjer etter opptjeningsprinsippet.

Hovedregel for vurdering og klassifisering av eiendeler og gjeld.

Eiendeler bestemt til varig eie eller bruk er klassifisert som anleggsmidler. Eiendeler som er tilknyttet varekretsløpet, er klassifisert som omløpsmidler. Fordringer klassifiseres som omløpsmidler hvis de skal tilbakebetales i løpet av ett år etter balansedagen. For gjeld er analoge kriterier lagt til grunn.

Omløpsmidler vurderes til laveste av anskaffelseskost og virkelig verdi. Kortsiktig gjeld balanseføres til nominelt beløp på etableringstidspunktet.

Anleggsmidler vurderes til anskaffelseskost. Varige anleggsmidler som forringes i verdi, avskrives lineært over forventet økonomisk levetid. Anleggsmidlene nedskrives til virkelig verdi ved verdifall som ikke forventes å være forbigående. Langsiktig gjeld i norske kroner med unntak av andre avsetninger balanseføres til nominelt beløp på etableringstidspunktet.

Varige driftsmidler

Eiendeler bestemt til varig eie eller bruk er klassifisert som anleggsmidler. Andre eiendeler er klassifisert som omløpsmidler. Fordringer som skal tilbakebetales innen et år fra etableringstidspunktet er uansett klassifisert som omløpsmidler. Ved klassifisering av kortsiktig og langsiktig gjeld er analoge kriterier lagt til grunn.

Fordringer

Fordringer er ført opp i balansen til pålydende.

Skatter

Skattekostnaden i resultatregnskapet omfatter både periodens betalbare skatt og endring i utsatt skatt/utsatt skattefordel. Utsatt skatt/ utsatt skattefordel er beregnet på grunnlag av de midlertidige forskjellene som eksisterer mellom regnskapsmessige og skattermessige verdier, samt eventuelt ligningsmessig underskudd til framføring ved utgangen av regnskapsåret.

Aksjer

Aksjer er oppført i regnskapet er ført til kostpris. I de tilfeller der den virkelige verdien er lavere enn kostprisen og dette ikke er forbigående, er det foretatt nedskrivning. Utbytte fra tilknyttet selskap regnskapsføres i det samme året som det tilknyttede selskap avsetter beløpet.



Bedriftsutvikling AS

NOTER PR. 31.12.2022

Note 1 Lønn og antall årsverk

| <u>Lønnskostnader</u> | <u>2022</u> | <u>2021</u> |
|-----------------------|----------------|----------------|
| Lønninger | 547 536 | 668 655 |
| Arbeidsgiveravgift | 55 987 | 64 534 |
| Pensjonskostnader | 0 | 19 839 |
| Andre ytelser | 7 944 | 7 966 |
| Sum | 611 467 | 760 993 |

Gjennomsnittlig antall årsverk: 1

Note 2 Anleggsmidler

| | <u>Bygninger og tomter</u> | <u>Driftsløsøre, inventar ol.</u> | <u>Sum</u> |
|------------------------------------|----------------------------|-----------------------------------|------------|
| Anskaffelseskost pr. 01.01.22 | 2 971 318 | 94 616 | 3 065 934 |
| = Anskaffelseskost 31.12.22 | 2 971 318 | 94 616 | 3 065 934 |
| Akkumulerte avskrivninger 31.12.22 | | 70 295 | 70 295 |
| = Bokført verdi 31.12.22 | 2 971 318 | 24 321 | 2 995 639 |
| Årets ordinære avskrivninger | | 18 700 | 18 700 |
| Økonomisk levetid | | 5 år | |

Note 3 Skatt

| <u>Årets skattekostnad</u> | <u>2022</u> | <u>2021</u> |
|--|-----------------|-----------------|
| Resultatført skatt på ordinært resultat: | | |
| Betalbar skatt | 0 | 0 |
| Endring i utsatt skattefordel | -100 521 | -216 975 |
| Skattekostnad ordinært resultat | -100 521 | -216 975 |
| Skattepliktig inntekt: | | |
| Resultat før skatt | -462 463 | 17 038 606 |
| Permanente forskjeller | 5 550 | -18 024 855 |
| Endring i midlertidige forskjeller | 8 943 | 2 003 |
| Skattepliktig inntekt | -447 971 | -984 245 |
| Betalbar skatt i balansen: | | |
| Betalbar skatt på årets resultat | 0 | 0 |
| Sum betalbar skatt i balansen | 0 | 0 |

Skatteeffekten av midlertidige forskjeller og underskudd til fremføring som har gitt opphav til utsatt skatt og utsatte skattefordeler, spesifisert på typer av midlertidige forskjeller

| | <u>2022</u> | <u>2021</u> | <u>Endring</u> |
|-----------------------------------|-----------------|-----------------|----------------|
| Varige driftsmidler | -14 709 | -5 766 | 8 943 |
| Sum | -14 709 | -5 766 | 8 943 |
| Akkumulert fremførbart underskudd | -1 987 222 | -1 539 251 | 447 971 |
| Grunnlag for utsatt skattefordel | -2 001 931 | -1 545 018 | 456 913 |
| Utsatt skattefordel (22 %) | -440 425 | -339 904 | 100 521 |



Bedriftsutvikling AS

NOTER PR. 31.12.2022

Note 4 - Egenkapital

| | Aksje kapital | Overkurs | Annen Egenkapital | SUM |
|--------------------|---------------|----------|-------------------|------------|
| Kapital 01.04.2022 | 110 000 | 620 717 | 12 512 608 | 13 243 324 |
| Årets resultat | | | -361 942 | -361 942 |
| Kapital 31.12.2022 | 110 000 | 620 717 | 12 150 665 | 12 881 382 |

Note 5 Tilknyttet selskap

| | Kontor- kommune | Eierandel | Egenkapital | Resultat |
|----------------------------|-----------------|-----------|-------------|----------|
| DS/FKVTS | | | | |
| Nordkapphuset AS | TROMSØ | 50,0% | 697 557 | 105 123 |
| Rødhetteslien Utbygging AS | TROMSØ | 22,0% | 282 251 | -14 691 |
| Sum | | | 979 808 | 150 432 |

Note 6 Konsernmellomværende

| | 2022 | 2021 |
|------------------------------|------------|-----------|
| Andre kortsiktige fordringer | 0 | 9 000 000 |
| Annen kortsiktig gjeld | -2 790 000 | 0 |

Note 7 Bankinnskudd, skattetrekk

| Bundne innskudd | 2022 | 2021 |
|-------------------|--------|--------|
| Skattetrekkmidler | 30 987 | 50 247 |

Note 8 Aksjonærer

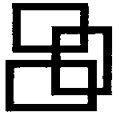
Aksjekapitalen i Bedriftsutvikling AS pr. 31.12 består av:

| | Antall | Pålydende | Bokført |
|-----------------|--------|-----------|---------|
| Ordinære aksjer | 110 | 1 000,0 | 110 000 |
| Sum | 110 | | 110 000 |

Eierstruktur

De største aksjonærene i % pr. 31.12 var:

| | Ordinære | Eierandel | Stemmeandel |
|-------------------|----------|-----------|-------------|
| Brynjar Invest AS | 110 | 100,0 | 100,0 |



JEK Revisjon AS

UAVHENGIG REVISORS BERETNING

Til generalforsamlingen i Bedriftsutvikling AS

Uttalelse om revisjonen av årsregnskapet

Konklusjon

Vi har revidert årsregnskapet for Bedriftsutvikling AS som viser et underskudd på kr 361 942. Årsregnskapet består av balanse per 31. desember 2022, resultatregnskap for regnskapsåret avsluttet per denne datoen og noter til årsregnskapet, herunder et sammendrag av viktige regnskapsprinsipper.

Etter vår mening

- oppfyller årsregnskapet gjeldende lovkrav, og
- gir årsregnskapet et rettviseende bilde av selskapets finansielle stilling per 31. desember 2022 og av dets resultater for regnskapsåret avsluttet per denne datoen i samsvar med regnskapslovens regler og god regnskapsskikk i Norge.

Grunnlag for konklusjonen

Vi har gjennomført revisjonen i samsvar med International Standards on Auditing (ISA-ene). Våre oppgaver og plikter i henhold til disse standardene er beskrevet nedenfor under Revisors oppgaver og plikter ved revisjonen av årsregnskapet. Vi er uavhengige av selskapet i samsvar med kravene i relevante lover og forskrifter i Norge og International Code of Ethics for Professional Accountants (inkludert internasjonale uavhengighetsstandarder) utstedt av International Ethics Standards Board for Accountants (IESBA-reglene), og Vi har overholdt våre øvrige etiske forpliktelser i samsvar med disse kravene. Innhentet revisjonsbevis er etter vår vurdering tilstrekkelig og hensiktsmessig som grunnlag for vår konklusjon.

Styret og daglig leders ansvar for årsregnskapet

Styret og daglig leder (ledelsen) er ansvarlig for å utarbeide årsregnskapet og for at det gir et rettviseende bilde i samsvar med regnskapslovens regler og god regnskapsskikk i Norge. Ledelsen er også ansvarlig for slik intern kontroll som den finner nødvendig for å kunne utarbeide et årsregnskap som ikke inneholder vesentlig feilinformasjon, verken som følge av misligheter eller utilsiktede feil.

Ved utarbeidelsen av årsregnskapet må ledelsen ta standpunkt til selskapets evne til fortsatt drift og opplyse om forhold av betydning for fortsatt drift. Forutsetningen om fortsatt drift skal legges til grunn for årsregnskapet så lenge det ikke er sannsynlig at virksomheten vil bli avvirket.




JEK Revisjon AS

Revisors oppgaver og plikter ved revisjonen av årsregnskapet

Vårt mål er å oppnå betryggende sikkerhet for at årsregnskapet som helhet ikke inneholder vesentlig feilinformasjon, verken som følge av misligheter eller utilsiktede feil, og å avgi en revisjonsberetning som inneholder vår konklusjon. Betryggende sikkerhet er en høy grad av sikkerhet, men ingen garanti for at en revisjon utført i samsvar med ISA-ene, alltid vil avdekke vesentlig feilinformasjon. Feilinformasjon kan oppstå som følge av misligheter eller utilsiktede feil. Feilinformasjon er å anse som vesentlig dersom den enkeltvis eller samlet med rimelighet kan forventes å påvirke de økonomiske beslutningene som brukerne foretar på grunnlag av årsregnskapet.

For revisors oppgaver og plikter se: <https://revisorforeningen.no/om-revisjon/revisjonsberetning-revisors-oppgaver-og-plikter/>

Tromsø, 17. april 2023
JEK Revisjon AS


Jan Erik Nausen
Statsautorisert revisor