



ÅRSREGNSKAPET FOR REGNSKAPSÅRET 2023 - GENERELL INFORMASJON

Enheten

Organisasjonsnummer: 929 207 416
Organisasjonsform: Aksjeselskap
Foretaksnavn: PRIMA FOODS AS
Forretningsadresse: Ekrhovdvegen 251
5360 KOLLTVEIT

Regnskapsår

Årsregnskapets periode: 01.01.2023 - 31.12.2023

Konsern

Morselskap i konsern: Nei

Regnskapsregler

Regler for små foretak benyttet: Ja
Benyttet ved utarbeidelsen av årsregnskapet til selskapet: Regnskapslovens alminnelige regler

Årsregnskapet fastsatt av kompetent organ

Bekreftet av representant for selskapet: Freddy Furenes
Dato for fastsettelse av årsregnskapet: 17.06.2024

Grunnlag for avgivelse

År 2023: Årsregnskapet er elektronisk innlevert
År 2022: Tall er hentet fra elektronisk innlevert årsregnskap fra 2023

Det er ikke krav til at årsregnskapet m.v. som sendes til Regnskapsregisteret er undertegnet. Kontrollen på at dette er utført ligger hos revisor/enhetens øverste organ. Sikkerheten ivaretas ved at innsender har rolle/rettighet for innsending av årsregnskapet via Altinn, og ved at det bekreftes at årsregnskapet er fastsatt av kompetent organ.

Brønnøysundregistrene, 23.03.2025



Resultatregnskap

Beløp i: NOK	Note	2023	2022
RESULTATREGNSKAP			
Inntekter			
Salgsinntekt		2 449 840	146 721
Sum inntekter		2 449 840	146 721
Kostnader			
Endring i beholdning av varer under tilvirkning og ferdig tilvirkede varer		-217 948	
Varekostnad	1	1 997 030	158 953
Lønnskostnad	2	79 813	
Avskrivning av driftsmidler og immaterielle eiendeler		68 776	17 666
Annen driftskostnad		462 951	129 245
Sum kostnader		2 390 623	305 864
Driftsresultat		59 217	-159 143
Finansinntekter og finanskostnader			
Annen finansinntekt		806	
Sum finansinntekter		806	
Annen rentekostnad		328	
Sum finanskostnader		328	
Netto finans		478	
Ordinært resultat før skattekostnad		59 694	-159 143
Skattekostnad på resultat	3	-44 644	
Ordinært resultat etter skattekostnad		104 338	-159 143
Årsresultat	4	104 338	-159 143
Årsresultat etter minoritetsinteresser		104 338	-159 143
Totalresultat		104 338	-159 143
Overføringer og disponeringer			



Resultatregnskap

Beløp i: NOK	Note	2023	2022
Udekket tap		104 338	-159 143
Sum overføringer og disponeringer		104 338	-159 143



Balanse

Beløp i: NOK	Note	2023	2022
BALANSE - EIENDELER			
Anleggsmidler			
Immaterielle eiendeler			
Utsatt skattefordel	3		
Varige driftsmidler			
Maskiner og anlegg			358 600
Driftsløsøre, inventar o.a. utstyr		265 524	155 700
Sum varige driftsmidler		265 524	514 300
Sum anleggsmidler		265 524	514 300
Omløpsmidler			
Varer			
Sum varer	1	247 383	92 213
Fordringer			
Kundefordringer		27 675	89 963
Andre kortsiktige fordringer		7 769	179 555
Konsernfordringer		202 925	
Sum fordringer		238 369	269 519
Bankinnskudd, kontanter og lignende			
Bankinnskudd, kontanter o.l.	5	127 054	78 153
Sum bankinnskudd, kontanter og lignende		127 054	78 153
Sum omløpsmidler		612 806	439 885
SUM EIENDELER		878 330	954 185
BALANSE - EGENKAPITAL OG GJELD			
Egenkapital			
Innskutt egenkapital			
Aksjekapital	6	600 000	600 000



Balanse

Beløp i: NOK	Note	2023	2022
Beholdning av egne aksjer	6		
Annen innskutt egenkapital		152 711	-5 570
Sum innskutt egenkapital		752 711	594 430
Opptjent egenkapital			
Annen egenkapital	7		
Udekket tap		54 805	159 143
Sum opptjent egenkapital		-54 805	-159 143
Sum egenkapital	4	697 906	435 287
Gjeld			
Langsiktig gjeld			
Utsatt skatt	3		
Annen langsiktig gjeld			
Sum langsiktig gjeld		0	0
Kortsiktig gjeld			
Leverandørgjeld		137 422	518 898
Betalbar skatt	3		
Skyldig offentlige avgifter		35 659	
Annen kortsiktig gjeld		7 343	
Sum kortsiktig gjeld		180 424	518 898
Sum gjeld		180 424	518 898
SUM EGENKAPITAL OG GJELD		878 330	954 185



Brønnøysundregistrene

ÅRSREGNSKAP FOR REGNSKAPSÅRET 2023 - GENERELL INFORMASJON

Journalnummer: 2024 595699

Enheten

Organisasjonsnummer: 929 207 416
Organisasjonsform: Aksjeselskap
Foretaksnavn: PRIMA FOODS AS
Forretningsadresse: Ekrhovdvegen 251
5360 KOLLTVEIT

Regnskapsår

Årsregnskapets periode: 01.01.2023 - 31.12.2023

Konsern

Morselskap i konsern: Nei

Regnskapsregler

Regler for små foretak benyttet: Ja
Benyttet ved utarbeidelsen av
årsregnskapet til selskapet: Regnskapslovens alminnelige regler

Årsregnskapet fastsatt av kompetent organ

Bekreftet av representant for selskapet: Freddy Furenes
Dato for fastsettelse av årsregnskapet: 17.06.2024

Revisjon

Selskapet har besluttet at årsregnskapet
ikke skal revideres: Ja
Årsregnskapet er utarbeidet av ekstern
autorisert regnskapsfører: Ja
Ekstern autorisert regnskapsfører har i
løpet av regnskapsåret bistått ved den
løpende regnskapsføringen eller utført
andre tjenester for selskapet enn å
utarbeide årsregnskapet: Ja

Grunnlag for avgivelse

År 2023: Årsregnskap er elektronisk innlevert.
År 2022: Tall er hentet fra elektronisk innlevert årsregnskap fra 2023.

Det er ikke krav til at årsregnskapet m.v. som sendes til Regnskapsregisteret er undertegnet. Kontrollen på at dette er utført ligger hos revisor/enhetens øverste organ. Sikkerheten ivaretas ved at innsender har rolle/rettighet for innsending av årsregnskapet via Altinn, og ved at det bekreftes at årsregnskapet er fastsatt av kompetent organ.

Brønnøysundregistrene, 03.07.2024

Brønnøysundregistrene
Postadresse: Postboks 900, 8910 Brønnøysund
Telefon: 75 00 75 00
E-post: firmapost@brreg.no Internett: www.brreg.no
Organisasjonsnummer: 974 760 673



Organisasjonsnr: 929 207 416
PRIMA FOODS AS

RESULTATREGNSKAP

Beløp i: NOK	Note	2023	2022
RESULTATREGNSKAP			
Inntekter			
Salgsinntekt		2 449 840	146 721
Sum inntekter		2 449 840	146 721
Kostnader			
Endring i beholdning av varer under tilvirkning og ferdig tilvirkede varer		-217 948	
Varekostnad	1	1 997 030	158 953
Lønnskostnad	2	79 813	
Avskrivning av driftsmidler og immaterielle eiendeler		68 776	17 666
Annen driftskostnad		462 951	129 245
Sum kostnader		2 390 623	305 864
Driftsresultat		59 217	-159 143
Finansinntekter og finanskostnader			
Annen finansinntekt		806	
Sum finansinntekter		806	
Annen rentekostnad		328	
Sum finanskostnader		328	
Netto finans		478	
Ordinært resultat før skattekostnad			
Skattekostnad på resultat	3	-44 644	-159 143
Ordinært resultat etter skattekostnad		104 338	-159 143
Årsresultat	4	104 338	-159 143
Årsresultat etter minoritetsinteresser		104 338	-159 143
Totalresultat		104 338	-159 143
Overføringer og disponeringer			
Udekket tap		104 338	-159 143
Sum overføringer og disponeringer		104 338	-159 143



Organisasjonsnr: 929 207 416
PRIMA FOODS AS

BALANSE

Beløp i: NOK	Note	2023	2022
--------------	------	------	------

BALANSE - EIENDELER

Anleggsmidler

Immaterielle eiendeler

Utsatt skattefordel	3		
---------------------	---	--	--

Varige driftsmidler

Maskiner og anlegg			358 600
--------------------	--	--	---------

Driftsløsøre, inventar o.			
---------------------------	--	--	--

a. utstyr		265 524	155 700
-----------	--	---------	---------

Sum varige driftsmidler		265 524	514 300
--------------------------------	--	----------------	----------------

Sum anleggsmidler		265 524	514 300
--------------------------	--	----------------	----------------

Omløpsmidler

Varer

Sum varer	1	247 383	92 213
-----------	---	---------	--------

Fordringer

Kundefordringer		27 675	89 963
-----------------	--	--------	--------

Andre kortsiktige fordringer		7 769	179 555
------------------------------	--	-------	---------

Konsernfordringer		202 925	
-------------------	--	---------	--

Sum fordringer		238 369	269 519
-----------------------	--	----------------	----------------

Bankinnskudd, kontanter

og lignende

Bankinnskudd, kontanter o.			
----------------------------	--	--	--

l.	5	127 054	78 153
----	---	---------	--------

Sum bankinnskudd,			
--------------------------	--	--	--

kontanter og lignende		127 054	78 153
------------------------------	--	----------------	---------------

Sum omløpsmidler		612 806	439 885
-------------------------	--	----------------	----------------

SUM EIENDELER		878 330	954 185
----------------------	--	----------------	----------------

BALANSE - EGENKAPITAL OG GJELD

Egenkapital

Innskutt egenkapital

Aksjekapital	6	600 000	600 000
--------------	---	---------	---------

Beholdning av egne aksjer	6		
---------------------------	---	--	--

Annen innskutt egenkapital		152 711	-5 570
----------------------------	--	---------	--------

Sum innskutt egenkapital		752 711	594 430
---------------------------------	--	----------------	----------------

Opptjent egenkapital

Annen egenkapital	7		
-------------------	---	--	--

Udekket tap		54 805	159 143
-------------	--	--------	---------



Sum opptjent egenkapital		-54 805	-159 143
Sum egenkapital	4	697 906	435 287
Gjeld			
Langsiktig gjeld			
Utsatt skatt	3		
Annen langsiktig gjeld			
Sum langsiktig gjeld		0	0
Kortsiktig gjeld			
Leverandørgjeld		137 422	518 898
Betalbar skatt	3		
Skyldig offentlige avgifter		35 659	
Annen kortsiktig gjeld		7 343	
Sum kortsiktig gjeld		180 424	518 898
Sum gjeld		180 424	518 898
SUM EGENKAPITAL OG GJELD		878 330	954 185



Organisasjonsnr: 929 207 416
PRIMA FOODS AS

NOTEOPPLYSNINGER - SELSKAP - alle poster oppgitt i hele tall

Note

Antall årsverk i regnskapsåret
1.00

<u>Sum</u>	<u>Beløp</u>
------------	--------------

<u>Balanseført verdi 31.12.</u>	<u>Varige driftsmidler</u>	<u>Immaterielle eiend.</u>
---------------------------------	----------------------------	----------------------------

Konsernregnskap

Morselskapet sitt navn

Forretningskontor for morselskapet

Begrunnelse for at datterselskap er utelatt fra konsolideringen

<u>Samlet beløp - tilknyttet selskap</u>	<u>Årets</u>	<u>Fjorårets</u>
--	--------------	------------------

<u>Samlet beløp - foretak i samme konsern</u>	<u>Årets</u>	<u>Fjorårets</u>
---	--------------	------------------

<u>Samlet beløp - foretak i samme konsern</u>	<u>Årets</u>	<u>Fjorårets</u>
---	--------------	------------------

<u>Samlet beløp - felles kontrollert virksomhet</u>	<u>Årets</u>	<u>Fjorårets</u>
---	--------------	------------------

<u>Pantstillelse</u>	<u>Beløp</u>
----------------------	--------------

<u>Beholdning av egne aksjer</u>	<u>Antall</u>	<u>Pålydende</u>	<u>Andel av aksjek.</u>
----------------------------------	---------------	------------------	-------------------------



Årsregnskap 2023 Prima Foods AS

Resultatregnskap
Balanse
Noter til regnskapet



Org.nr.: 929 207 416



RESULTATREGNSKAP

PRIMA FOODS AS

DRIFTSINNEKTER OG DRIFTSKOSTNADER	Note	2023	2022
Salgsinntekt		2 449 840	146 721
Sum driftsinntekter		2 449 840	146 721
Varekostnad	1	1 997 030	158 953
End. beh. varer u.tilv. og ferdigvarer		-217 948	0
Lønnskostnad	2	79 813	0
Avskrivning av driftsmidler og immaterielle eiendeler		68 776	17 666
Annen driftskostnad		462 951	129 245
Sum driftskostnader		2 390 623	305 864
Driftsresultat		59 217	-159 143
FINANSINNEKTER OG FINANSKOSTNADER			
Annen finansinntekt		806	0
Annen rentekostnad		328	0
Resultat av finansposter		478	0
Resultat før skattekostnad		59 694	-159 143
Skattekostnad på resultat	3	-44 644	0
Årsresultat	4	104 338	-159 143
OVERFØRINGER			
Avsatt til dekning av tidligere udekket tap		0	-159 143
Overført til udekket tap		-104 338	0
Sum overføringer		104 338	-159 143



BALANSE

PRIMA FOODS AS

EIENDELER	Note	2023	2022
ANLEGGSMIDLER			
IMMATERIELLE EIENDELER			
VARIGE DRIFTSMIDLER			
Maskiner og anlegg		0	358 600
Driftsløsøre, inventar o.a. utstyr		265 524	155 700
Sum varige driftsmidler		265 524	514 300
FINANSIELLE ANLEGGSMIDLER			
Sum anleggsmidler		265 524	514 300
OMLØPSMIDLER			
Lager av varer og annen beholdning	1	247 383	92 213
FORDRINGER			
Kundefordringer		27 675	89 963
Kundefordringer konsern		202 925	0
Andre kortsiktige fordringer		7 769	179 555
Sum fordringer		238 369	269 519
INVESTERINGER			
Bankinnskudd, kontanter o.l.	5	127 054	78 153
Sum omløpsmidler		612 806	439 885
Sum eiendeler		878 330	954 185



BALANSE

PRIMA FOODS AS

EGENKAPITAL OG GJELD	Note	2023	2022
EGENKAPITAL			
INNSKUTT EGENKAPITAL			
Aksjekapital	6	600 000	600 000
Annen innskutt egenkapital		152 711	-5 570
Sum innskutt egenkapital		752 711	594 430
OPPTJENT EGENKAPITAL			
Udekket tap		-54 805	-159 143
Sum opptjent egenkapital		-54 805	-159 143
Sum egenkapital	4	697 906	435 287
GJELD			
AVSETNING FOR FORPLIKTELSER			
ANNEN LANGSIKTIG GJELD			
KORTSIKTIG GJELD			
Leverandørgjeld		137 422	518 898
Skyldig offentlige avgifter		35 659	0
Annen kortsiktig gjeld		7 343	0
Sum kortsiktig gjeld		180 424	518 898
Sum gjeld		180 424	518 898
Sum egenkapital og gjeld		878 330	954 185

Styret i Prima Foods AS

Freddy Furenes
styreleder

Leon Hansen
styremedlem/daglig leder



Regnskapsprinsipper

Årsregnskapet er satt opp i samsvar med regnskapsloven og NRS 8 - God regnskapsskikk for små foretak.

DRIFTSINNTEKTER

Inntektsføring ved salg av varer skjer på leveringstidspunktet. Tjenester inntektsføres etter hvert som de leveres.

SKATT

Skattekostnaden i resultatregnskapet omfatter både periodens betalbare skatt og endring i utsatt skatt. Utsatt skatt er beregnet med 0 på grunnlag av de midlertidige forskjeller som eksisterer mellom regnskapsmessige og skattemessige verdier, samt ligningsmessig underskudd til fremføring ved utgangen av regnskapsåret. Skatteøkende og skattereduserende midlertidige forskjeller som reverserer eller kan reverseres i samme periode er utlignet og nettoført.

KLASSIFISERING OG VURDERING AV ANLEGGSMIDLER

Anleggsmidler omfatter eiendeler bestemt til varig eie og bruk. Anleggsmidler er vurdert til anskaffelseskost. Varige driftsmidler balanseføres og avskrives over driftsmidlets økonomiske levetid. .

KLASSIFISERING OG VURDERING AV OMLØPSMIDLER

Omløpsmidler og kortsiktig gjeld omfatter normalt poster som forfaller til betaling innen ett år etter balansedagen, samt poster som knytter seg til varekretsløpet. Omløpsmidler vurderes til laveste verdi av anskaffelseskost og virkelig verdi.

VARER

Varer er vurdert til det laveste av anskaffelseskost og netto salgsverdi.

FORDRINGER

Kundefordringer og andre fordringer oppføres til pålydende etter fradrag for avsetning til forventet tap. Avsetning til tap gjøres på grunnlag av en individuell vurdering av de enkelte fordringene.

Note 1 Varer

Varelager	2023	2022
Lager av råvarer og innkjøpte halvfabrikater	247 383	92 213
Sum varelager	247 383	92 213

Varekostnad	2023	2022
Sum varekostnad	0	0



Note 2 Lønnskostnader og antall årsverk

LØNSSKOSTNADER

	2023	2022
Lønninger	68 796	0
Arbeidsgiveravgift	9 705	0
Andre ytelser	1 312	0
Sum	79 813	0

Selskapet har i 2023 sysselsatt 1 årsverk.

Note 3 Skatt

Årets skattekostnad	2023	2022
Resultatført skatt på ordinært resultat:		
Betalbar skatt	-44 644	0
Endring i utsatt skattefordel	0	0
Skattekostnad ordinært resultat	-44 644	0
Skattepliktig inntekt:		
Resultat før skatt	59 694	-159 143
Permanente forskjeller	0	0
Endring i midlertidige forskjeller	-9 179	0
Mottatt konsernbidrag	202 925	0
Anvendelse av fremførbart underskudd	-253 440	0
Skattepliktig inntekt	0	-159 143
Betalbar skatt i balansen:		
Betalbar skatt på årets resultat	-44 644	0
Betalbar skatt på mottatt konsernbidrag	44 644	0
Sum betalbar skatt i balansen	0	0

Skatteeffekten av midlertidige forskjeller som har gitt opphav til utsatt skatt og utsatte skattefordeler, spesifisert på typer av midlertidige forskjeller

	2023	2022	Endring
Varige driftsmidler	-93 364	-102 543	-9 179
Sum	-93 364	-102 543	-9 179
Akkumulert fremførbart underskudd	0	-253 440	-253 440
Inngår ikke i beregningen av utsatt skatt	93 364	355 982	262 618
Grunnlag for utsatt skattefordel	0	-1	-1
Utsatt skattefordel (22 %)	0	0	0

I henhold til God regnskapsskikk for små foretak balanseføres ikke utsatt skattefordel.



Note 4 Egenkapital

	Aksjekapital	Overkurs	Annen Innskutt egenkapital	Annen egenkapital	Sum egenkapital
Pr. 31.12.2022	600 000	0	-5 570	-159 143	435 287
Årets resultat				104 338	104 338
Konsernbidrag mottatt			158 281		158 281
Pr 31.12.2023	600 000	0	152 711	-54 805	697 906

Note 5 Bankinnskudd

Innestående midler på skattetrekkkonto (bundne midler) er på kr. 0.

Note 6 Aksjonærer

AKSJEKAPITALEN I PRIMA FOODS AS PR. 31.12 BESTÅR AV:

	Antall	Pålydende	Bokført
Ordinære aksjer	600 000	1,0	600 000
Sum	600 000		600 000

EIERSTRUKTUR

De største aksjonærene i % pr. 31.12 var:

	Ordinære	Eierandel	Stemmeandel
SMARTKITCHEN AS	600 000	100,0	100,0

Note 7 Fortsatt drift

Resultatet for 2023 viser et overskudd på kr. 104 338 etter skatt, mot et underskudd på kr. -159 143 i 2022.

Selskapet har økt, og samtidig effektivisert, sin produksjon gjennom 2023. Prima Foods opplever større etterspørsel og planlegger å øke produksjonskapasitet og volum også i 2024.


Styret vurderer at forutsetningene for fortsatt drift er til stede og legger det til grunn for sin virksomhet.



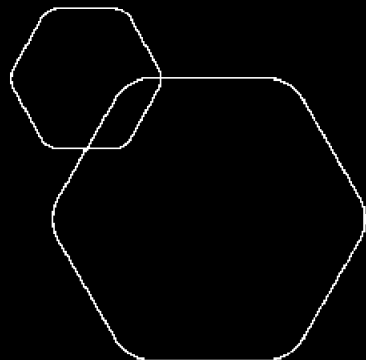
Dette dokumentet er behandlet gjennom RN Kundesjekk – på vegne av AKI Regnskapsservice AS

1 Prima Foods AS Offentlig regnskap 2023

Signert av følgende

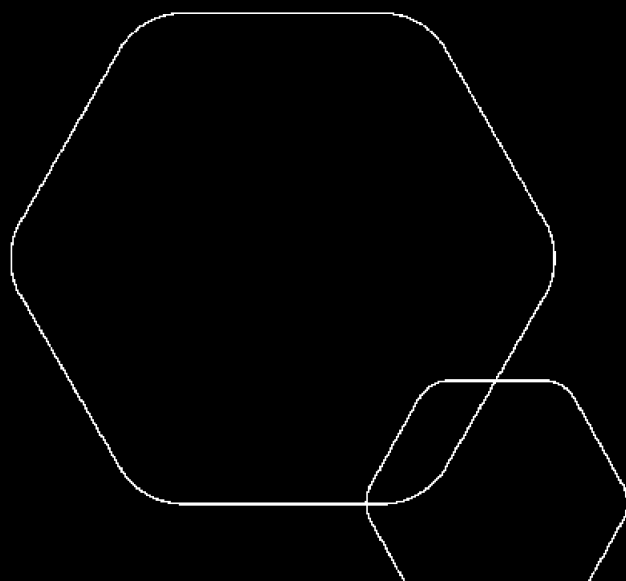


Et blått stempel indikerer at dokument er signert med BankID



Årsregnskap 2023 Prima Foods AS

Resultatregnskap
Balanse
Noter til regnskapet



Org.nr.: 929 207 416



RESULTATREGNSKAP

PRIMA FOODS AS

DRIFTSINNEKTER OG DRIFTSKOSTNADER	Note	2023	2022
Salgsinntekt		2 449 840	146 721
Sum driftsinntekter		2 449 840	146 721
Varekostnad	1	1 997 030	158 953
End. beh. varer u.tilv. og ferdigvarer		-217 948	0
Lønnskostnad	2	79 813	0
Avskrivning av driftsmidler og immaterielle eiendeler		68 776	17 666
Annen driftskostnad		462 951	129 245
Sum driftskostnader		2 390 623	305 864
Driftsresultat		59 217	-159 143
FINANSINNEKTER OG FINANSKOSTNADER			
Annen finansinntekt		806	0
Annen rentekostnad		328	0
Resultat av finansposter		478	0
Resultat før skattekostnad		59 694	-159 143
Skattekostnad på resultat	3	-44 644	0
Årsresultat	4	104 338	-159 143
OVERFØRINGER			
Avsatt til dekning av tidligere udekket tap		0	-159 143
Overført til udekket tap		-104 338	0
Sum overføringer		104 338	-159 143



BALANSE

PRIMA FOODS AS

EIENDELER	Note	2023	2022
ANLEGGSMIDLER			
IMMATERIELLE EIENDELER			
VARIGE DRIFTSMIDLER			
Maskiner og anlegg		0	358 600
Driftsløsøre, inventar o.a. utstyr		265 524	155 700
Sum varige driftsmidler		265 524	514 300
FINANSIELLE ANLEGGSMIDLER			
Sum anleggsmidler		265 524	514 300
OMLØPSMIDLER			
Lager av varer og annen beholdning	1	247 383	92 213
FORDRINGER			
Kundefordringer		27 675	89 963
Kundefordringer konsern		202 925	0
Andre kortsiktige fordringer		7 769	179 555
Sum fordringer		238 369	269 519
INVESTERINGER			
Bankinnskudd, kontanter o.l.	5	127 054	78 153
Sum omløpsmidler		612 806	439 885
Sum eiendeler		878 330	954 185



BALANSE

PRIMA FOODS AS

EGENKAPITAL OG GJELD	Note	2023	2022
EGENKAPITAL			
INNSKUTT EGENKAPITAL			
Aksjekapital	6	600 000	600 000
Annen innskutt egenkapital		152 711	-5 570
Sum innskutt egenkapital		752 711	594 430
OPPTJENT EGENKAPITAL			
Udekket tap		-54 805	-159 143
Sum opptjent egenkapital		-54 805	-159 143
Sum egenkapital	4	697 906	435 287
GJELD			
AVSETNING FOR FORPLIKTELSER			
ANNEN LANGSIKTIG GJELD			
KORTSIKTIG GJELD			
Leverandørgjeld		137 422	518 898
Skyldig offentlige avgifter		35 659	0
Annen kortsiktig gjeld		7 343	0
Sum kortsiktig gjeld		180 424	518 898
Sum gjeld		180 424	518 898
Sum egenkapital og gjeld		878 330	954 185

Styret i Prima Foods AS

Freddy Furenes
styreleder

Leon Hansen
styremedlem/daglig leder



Regnskapsprinsipper

Årsregnskapet er satt opp i samsvar med regnskapsloven og NRS 8 - God regnskapskikk for små foretak.

DRIFTSINNTEKTER

Inntektsføring ved salg av varer skjer på leveringstidspunktet. Tjenester inntektsføres etter hvert som de leveres.

SKATT

Skattekostnaden i resultatregnskapet omfatter både periodens betalbare skatt og endring i utsatt skatt. Utsatt skatt er beregnet med 0 på grunnlag av de midlertidige forskjeller som eksisterer mellom regnskapsmessige og skattemessige verdier, samt ligningsmessig underskudd til fremføring ved utgangen av regnskapsåret. Skatteøkende og skattereduserende midlertidige forskjeller som reverserer eller kan reverseres i samme periode er utlignet og nettoført.

KLASSIFISERING OG VURDERING AV ANLEGGSMIDLER

Anleggsmidler omfatter eiendeler bestemt til varig eie og bruk. Anleggsmidler er vurdert til anskaffelseskost. Varige driftsmidler balanseføres og avskrives over driftsmidlets økonomiske levetid. .

KLASSIFISERING OG VURDERING AV OMLØPSMIDLER

Omløpsmidler og kortsiktig gjeld omfatter normalt poster som forfaller til betaling innen ett år etter balansedagen, samt poster som knytter seg til varekretsløpet. Omløpsmidler vurderes til laveste verdi av anskaffelseskost og virkelig verdi.

VARER

Varer er vurdert til det laveste av anskaffelseskost og netto salgsverdi.

FORDRINGER

Kundefordringer og andre fordringer oppføres til pålydende etter fradrag for avsetning til forventet tap. Avsetning til tap gjøres på grunnlag av en individuell vurdering av de enkelte fordringene.

Note 1 Varer

Varelager	2023	2022
Lager av råvarer og innkjøpte halvfabrikater	247 383	92 213
Sum varelager	247 383	92 213

Varekostnad	2023	2022
Sum varekostnad	0	0



Note 2 Lønnskostnader og antall årsverk

LØNNSKOSTNADER

	2023	2022
Lønninger	68 796	0
Arbeidsgiveravgift	9 705	0
Andre ytelser	1 312	0
Sum	79 813	0

Selskapet har i 2023 sysselsatt 1 årsverk.

Note 3 Skatt

Årets skattekostnad	2023	2022
Resultatført skatt på ordinært resultat:		
Betalbar skatt	-44 644	0
Endring i utsatt skattefordel	0	0
Skattekostnad ordinært resultat	-44 644	0
Skattepliktig inntekt:		
Resultat før skatt	59 694	-159 143
Permanente forskjeller	0	0
Endring i midlertidige forskjeller	-9 179	0
Mottatt konsernbidrag	202 925	0
Anvendelse av fremførbart underskudd	-253 440	0
Skattepliktig inntekt	0	-159 143
Betalbar skatt i balansen:		
Betalbar skatt på årets resultat	-44 644	0
Betalbar skatt på mottatt konsernbidrag	44 644	0
Sum betalbar skatt i balansen	0	0

Skatteeffekten av midlertidige forskjeller som har gitt opphav til utsatt skatt og utsatte skattefordeler, spesifisert på typer av midlertidige forskjeller

	2023	2022	Endring
Varige driftsmidler	-93 364	-102 543	-9 179
Sum	-93 364	-102 543	-9 179
Akkumulert fremførbart underskudd	0	-253 440	-253 440
Inngår ikke i beregningen av utsatt skatt	93 364	355 982	262 618
Grunnlag for utsatt skattefordel	0	-1	-1
Utsatt skattefordel (22 %)	0	0	0

I henhold til God regnskapsskikk for små foretak balanseføres ikke utsatt skattefordel.



Note 4 Egenkapital

	Aksjekapital	Overkurs	Annen innskutt egenkapital	Annen egenkapital	Sum egenkapital
Pr. 31.12.2022	600 000	0	-5 570	-159 143	435 287
Årets resultat				104 338	104 338
Konsernbidrag mottatt			158 281		158 281
Pr 31.12.2023	600 000	0	152 711	-54 805	697 906

Note 5 Bankinnskudd

Innestående midler på skattetrekkkonto (bundne midler) er på kr. 0.

Note 6 Aksjonærer

AKSJEKAPITALEN I PRIMA FOODS AS PR. 31.12 BESTÅR AV:

	Antall	Pålydende	Bokført
Ordinære aksjer	600 000	1,0	600 000
Sum	600 000		600 000

EIERSTRUKTUR

De største aksjonærene i % pr. 31.12 var:

	Ordinære	Eierandel	Stemmeandel
SMARTKITCHEN AS	600 000	100,0	100,0

Note 7 Fortsatt drift

Resultatet for 2023 viser et overskudd på kr. 104 338 etter skatt, mot et underskudd på kr. -159 143 i 2022.

Selskapet har økt, og samtidig effektivisert, sin produksjon gjennom 2023. Prima Foods opplever større etterspørsel og planlegger å øke produksjonskapasitet og volum også i 2024.

Styret vurderer at forutsetningene for fortsatt drift er til stede og legger det til grunn for sin virksomhet.