



ÅRSREGNSKAPET FOR REGNSKAPSÅRET 2025 - GENERELL INFORMASJON

Enheten

Organisasjonsnummer:	991 737 146
Organisasjonsform:	Aksjeselskap
Foretaksnavn:	KLEIVO HOLDING AS
Forretningsadresse:	Furulyvegen 1 5416 STORD

Regnskapsår

Årsregnskapets periode:	01.01.2025 - 31.12.2025
-------------------------	-------------------------

Konsern

Morselskap i konsern:	Ja
Konsernregnskap lagt ved:	Nei

Regnskapsregler

Regler for små foretak benyttet:	Ja
Benyttet ved utarbeidelsen av årsregnskapet til selskapet:	Regnskapslovens alminnelige regler

Årsregnskapet fastsatt av kompetent organ

Bekreftet av representant for selskapet:	Arild Lillenes
Dato for fastsettelse av årsregnskapet:	23.04.2026

Grunnlag for avgivelse

År 2025: Årsregnskapet er elektronisk innlevert
År 2024: Tall er hentet fra elektronisk innlevert årsregnskap fra 2025

Det er ikke krav til at årsregnskapet m.v. som sendes til Regnskapsregisteret er undertegnet. Kontrollen på at dette er utført ligger hos revisor/enhetens øverste organ. Sikkerheten ivaretas ved at innsender har rolle/rettighet for innsending av årsregnskapet via Altinn, og ved at det bekreftes at årsregnskapet er fastsatt av kompetent organ.

Brønnøysundregistrene, 28.04.2026



Resultatregnskap

Beløp i: NOK	Note	2025	2024
RESULTATREGNSKAP			
Kostnader			
Annen driftskostnad	1	87 194	91 640
Sum kostnader		87 194	91 640
Driftsresultat	2	-87 194	-91 640
Finansinntekter og finanskostnader			
Inntekt på investering i datterselskap		3 149	3 005 694
Annen renteinntekt		27 020	6 990
Annen finansinntekt		3 190 834	1 125 048
Verdiøkning markedsbaserte omløpsmidler		3 722 770	
Sum finansinntekter		6 943 773	4 137 732
Verdireduksjon markedsbaserte omløpsmidler			3 293 859
Annen rentekostnad			58
Annen finanskostnad		680	68 195
Sum finanskostnader		680	3 362 112
Netto finans		6 943 092	775 620
Resultat før skattekostnad		6 855 898	683 980
Skattekostnad på resultat	3		
Årsresultat	3, 4	6 855 898	683 980
Årsresultat etter minoritetsinteresser		6 855 898	683 980
Totalresultat		6 855 898	683 980
Overføringer og disponeringer			
Avsatt til annen egenkapital		6 855 898	683 980
Sum overføringer og disponeringer		6 855 898	683 980



Balanse

Beløp i: NOK	Note	2025	2024
BALANSE - EIENDELER			
Anleggsmidler			
Immaterielle eiendeler			
Utsatt skattefordel	3		
Varige driftsmidler			
Tomter, bygninger o.a. fast eiendom	5		
Maskiner og anlegg	5		
Skip og flytende installasjoner	5		
Driftsløsøre, inventar o.a. utstyr	5	88 000	
Sum varige driftsmidler	5	88 000	
Finansielle anleggsmidler			
Investering i datterselskap	6	740 000	2 555 602
Investering i annet foretak i samme konsern	6		
Lån til foretak i samme konsern	7	3 486 750	3 656 750
Lån til tilknyttet selskap og felles kontrollert virksomhet	7	375 083	375 083
Investeringer i aksjer og andeler	8	4 185 958	499 393
Andre langsiktige fordringer	7		
Sum finansielle anleggsmidler		8 787 791	7 086 828
Sum anleggsmidler		8 875 791	7 086 828
Omløpsmidler			
Varer			
Fordringer			
Andre kortsiktige fordringer		6 616 564	1 696 442
Sum fordringer		6 616 564	1 696 442
Investeringer			
Aksjer og andeler i foretak i samme konsern	6		
Markedsbaserte aksjer	8	780 634	645 554
Sum investeringer		780 634	645 554
Bankinnskudd, kontanter og lignende			



Balanse

Beløp i: NOK	Note	2025	2024
Bankinnskudd, kontanter o.l.		20 863	13 867
Sum bankinnskudd, kontanter og lignende		20 863	13 867
Sum omløpsmidler		7 418 060	2 355 862
SUM EIENDELER		16 293 851	9 442 690
BALANSE - EGENKAPITAL OG GJELD			
Egenkapital			
Innskutt egenkapital			
Aksjekapital	9	100 000	100 000
Beholdning av egne aksjer	9		
Sum innskutt egenkapital		100 000	100 000
Opptjent egenkapital			
Annen egenkapital		16 188 520	9 332 621
Sum opptjent egenkapital		16 188 520	9 332 621
Sum egenkapital	4	16 288 520	9 432 621
Gjeld			
Langsiktig gjeld			
Utsatt skatt	3		
Annen langsiktig gjeld			
Kortsiktig gjeld			
Leverandørgjeld		5 332	10 069
Betalbar skatt	3		
Sum kortsiktig gjeld		5 332	10 069
Sum gjeld		5 332	10 069
SUM EGENKAPITAL OG GJELD		16 293 851	9 442 690



Brønnøysundregistrene

ÅRSREGNSKAP FOR REGNSKAPSÅRET 2025 - GENERELL INFORMASJON

Journalnummer: 2026 398467

Virksomheten

Organisasjonsnummer: 991 737 146
Organisasjonsform: Aksjeselskap
Foretaksnavn: KLEIVO HOLDING AS
Forretningsadresse: Furulyvegen 1
5416 STORD

Regnskapsår

Årsregnskapets periode: 01.01.2025 - 31.12.2025

Konsern

Morselskap i konsern: Ja
Konsernregnskap lagt ved: Nei

Regnskapsregler

Regler for små foretak benyttet: Ja
Benyttet ved utarbeidelsen av
årsregnskapet: Regnskapslovens alminnelige regler

Årsregnskapet fastsatt av kompetent organ

Bekreftet av: Arild Lillenes
Dato for fastsettelse av årsregnskapet: 23.04.2026

Revisjon

Selskapet har besluttet at årsregnskapet
ikke skal revideres: Ja
Årsregnskapet er utarbeidet av ekstern
autorisert regnskapsfører: Ja
Ekstern autorisert regnskapsfører har i
løpet av regnskapsåret bistått ved den
løpende regnskapsføringen eller utført
andre tjenester for selskapet enn å
utarbeide årsregnskapet: Ja

Grunnlag for avgivelse

År 2025: Årsregnskap er elektronisk innlevert.
År 2024: Tall er hentet fra elektronisk innlevert årsregnskap fra 2025.

*Virksomheten sitt øverste organ er ansvarlig for at årsregnskapet er signert.
Det er mulig å levere årsregnskap uten signatur fordi sikkerheten for rett
rapportering er ivarettatt ved at innsenderen har rolle/rettighet for innsending
i Altinn. Navnet på representanten, som bekrefter at årsregnskapet er godkjent,
er i tillegg oppgitt.*

Brønnøysundregistrene, 27.04.2026

Brønnøysundregistrene
Postadresse: Postboks 900, 8910 Brønnøysund
Telefon: 75 00 75 00
E-post: firmapost@brreg.no Internett: www.brreg.no
Organisasjonsnummer: 974 760 673



Organisasjonsnr: 991 737 146
KLEIVO HOLDING AS

RESULTATREGNSKAP

Beløp i: NOK	Note	2025	2024
RESULTATREGNSKAP			
Kostnader			
Annen driftskostnad	1	87 194	91 640
Sum kostnader		87 194	91 640
Driftsresultat	2	-87 194	-91 640
Finansinntekter og finanskostnader			
Inntekt på investering i datterselskap		3 149	3 005 694
Annen renteinntekt		27 020	6 990
Annen finansinntekt		3 190 834	1 125 048
Verdiøkning markedsbaserte omløpsmidler		3 722 770	
Sum finansinntekter		6 943 773	4 137 732
Verdireduksjon markedsbaserte omløpsmidler			3 293 859
Annen rentekostnad			58
Annen finanskostnad		680	68 195
Sum finanskostnader		680	3 362 112
Netto finans		6 943 092	775 620
Resultat før skattekostnad		6 855 898	683 980
Skattekostnad på resultat	3		
Årsresultat	3, 4	6 855 898	683 980
Årsresultat etter minoritetsinteresser		6 855 898	683 980
Totalresultat		6 855 898	683 980
Overføringer og disponeringer			
Avsatt til annen egenkapital		6 855 898	683 980
Sum overføringer og disponeringer		6 855 898	683 980



Organisasjonsnr: 991 737 146
KLEIVO HOLDING AS

BALANSE

Beløp i: NOK	Note	2025	2024
BALANSE - EIENDELER			
Anleggsmidler			
Immaterielle eiendeler			
Utsatt skattefordel	3		
Varige driftsmidler			
Tomter, bygninger o.a. fast eiendom	5		
Maskiner og anlegg	5		
Skip og flytende installasjoner	5		
Driftsløsøre, inventar o. a. utstyr	5	88 000	
Sum varige driftsmidler	5	88 000	
Finansielle anleggsmidler			
Investering i datterselskap	6	740 000	2 555 602
Investering i annet foretak i samme konsern	6		
Lån til foretak i samme konsern	7	3 486 750	3 656 750
Lån til tilknyttet selskap og felles kontrollert virksomhet	7	375 083	375 083
Investeringer i aksjer og andeler	8	4 185 958	499 393
Andre langsiktige fordringer	7		
Sum finansielle anleggsmidler		8 787 791	7 086 828
Sum anleggsmidler		8 875 791	7 086 828
Omløpsmidler			
Varer			
Fordringer			
Andre kortsiktige fordringer		6 616 564	1 696 442
Sum fordringer		6 616 564	1 696 442
Investeringer			
Aksjer og andeler i foretak i samme konsern	6		
Markedsbaserte aksjer	8	780 634	645 554
Sum investeringer		780 634	645 554
Bankinnskudd, kontanter og lignende			



Bankinnskudd, kontanter o. l.		20 863	13 867
Sum bankinnskudd, kontanter og lignende		20 863	13 867
Sum omløpsmidler		7 418 060	2 355 862
SUM EIENDELER		16 293 851	9 442 690
BALANSE - EGENKAPITAL OG GJELD			
Egenkapital			
Innskutt egenkapital			
Aksjekapital	9	100 000	100 000
Beholdning av egne aksjer	9		
Sum innskutt egenkapital		100 000	100 000
Opptjent egenkapital			
Annen egenkapital		16 188 520	9 332 621
Sum opptjent egenkapital		16 188 520	9 332 621
Sum egenkapital	4	16 288 520	9 432 621
Gjeld			
Langsiktig gjeld			
Utsatt skatt	3		
Annen langsiktig gjeld			
Kortsiktig gjeld			
Leverandørgjeld		5 332	10 069
Betalbar skatt	3		
Sum kortsiktig gjeld		5 332	10 069
Sum gjeld		5 332	10 069
SUM EGENKAPITAL OG GJELD		16 293 851	9 442 690



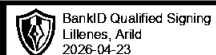
Organisasjonsnr: 991 737 146
KLEIVO HOLDING AS

NOTEOPPLYSNINGER - SELSKAP

- alle poster oppgitt i hele tall

Note

Antall årsverk i regnskapsåret
0.00

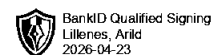


Årsregnskap 2025 Kleivo Holding AS

Resultatregnskap
Balanse
Noter til regnskapet



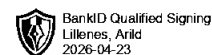
Org.nr.: 991 737 146



RESULTATREGNSKAP

KLEIVO HOLDING AS

DRIFTSINNEKTER OG DRIFTSKOSTNADER	Note	2025	2024
Annen driftskostnad	1	87 194	91 640
Sum driftskostnader		87 194	91 640
Driftsresultat	2	-87 194	-91 640
FINANSINNEKTER OG FINANSKOSTNADER			
Inntekt på investering i datterselskap		3 149	3 005 694
Annen renteinntekt		27 020	6 990
Annen finansinntekt		3 190 834	1 125 048
Verdiøkning markedsbaserte omløpsmidler		3 722 770	0
Verdireduksjon markedsbaserte omløpsmidler		0	3 293 859
Annen rentekostnad		0	58
Annen finanskostnad		680	68 195
Resultat av finansposter		6 943 092	775 620
Resultat før skattekostnad		6 855 898	683 980
Resultat		6 855 898	683 980
Årsresultat	3, 4	6 855 898	683 980
OVERFØRINGER			
Avsatt til annen egenkapital		6 855 898	683 980
Sum overføringer		6 855 898	683 980

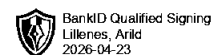


BankID Qualified Signing
Lilenes, Anlid
2026-04-23

BALANSE

KLEIVO HOLDING AS

EIENDELER	Note	2025	2024
ANLEGGSMIDLER			
Driftsløsøre, inventar o.a. utstyr	5	88 000	0
Sum varige driftsmidler	5	88 000	0
FINANSIELLE ANLEGGSMIDLER			
Investeringer i datterselskap	6	740 000	2 555 602
Lån til foretak i samme konsern	7	3 486 750	3 656 750
Lån til tilknyttet selskap og felles kontrollert virksomhet	7	375 083	375 083
Investeringer i aksjer og andeler	8	4 185 958	499 393
Sum finansielle anleggsmidler		8 787 791	7 086 828
Sum anleggsmidler		8 875 791	7 086 828
OMLØPSMIDLER			
FORDRINGER			
Andre kortsiktige fordringer		6 616 564	1 696 442
Sum fordringer		6 616 564	1 696 442
INVESTERINGER			
Markedsbaserte aksjer	8	780 634	645 554
Sum investeringer		780 634	645 554
Bankinnskudd, kontanter o.l.		20 863	13 867
Sum omløpsmidler		7 418 060	2 355 862
Sum eiendeler		16 293 851	9 442 690



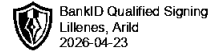
BALANSE

KLEIVO HOLDING AS

EGENKAPITAL OG GJELD	Note	2025	2024
EGENKAPITAL			
INNSKUTT EGENKAPITAL			
Aksjekapital	9	100 000	100 000
Sum innskutt egenkapital		100 000	100 000
OPPTJENT EGENKAPITAL			
Annen egenkapital		16 188 520	9 332 621
Sum opptjent egenkapital		16 188 520	9 332 621
Sum egenkapital	4	16 288 520	9 432 621
GJELD			
ANNEN LANGSIKTIG GJELD			
KORTSIKTIG GJELD			
Leverandørgjeld		5 332	10 069
Sum kortsiktig gjeld		5 332	10 069
Sum gjeld		5 332	10 069
Sum egenkapital og gjeld		16 293 851	9 442 690

23.04.2026
Styret i Kleivo Holding AS

Arild Lillenes
styreleder/daglig leder



Regnskapsprinsipper

Årsregnskapet er satt opp i samsvar med regnskapsloven og NRS 8 - God regnskapsskikk for små foretak.

SKATT

Skattekostnaden i resultatregnskapet omfatter både periodens betalbare skatt og endring i utsatt skatt. Utsatt skatt er beregnet med 22 % på grunnlag av de midlertidige forskjeller som eksisterer mellom regnskapsmessige og skattemessige verdier, samt ligningsmessig underskudd til fremføring ved utgangen av regnskapsåret. Skatteøkende og skattereduserende midlertidige forskjeller som reverserer eller kan reverseres i samme periode er utlignet og nettoført.

KLASSIFISERING OG VURDERING AV ANLEGGSMIDLER

Anleggsmidler omfatter eiendeler bestemt til varig eie og bruk. Anleggsmidler er vurdert til anskaffelseskost. Varige driftsmidler balanseføres og avskrives over driftsmidlets økonomiske levetid. Avskrivningsperioden for fast eiendom anskaffet etter 2009 er dekomponert i en del som gjelder råbygget og en del som gjelder faste tekniske installasjoner. Varige driftsmidler nedskrives til gjenvinnbart beløp ved verdifall som forventes ikke å være forbigående. Gjenvinnbart beløp er det høyeste av netto salgsverdi og verdi i bruk. Verdi i bruk er nåverdi av fremtidige kontantstrømmer knyttet til eiendelen. Nedskrivningen reverseres når grunnlaget for nedskrivningen ikke lenger er til stede.

KLASSIFISERING OG VURDERING AV OMLØPSMIDLER

Omløpsmidler og kortsiktig gjeld omfatter normalt poster som forfaller til betaling innen ett år etter balansedagen, samt poster som knytter seg til varekretsløpet. Omløpsmidler vurderes til laveste verdi av anskaffelseskost og virkelig verdi.

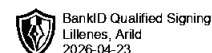
AKSJER I DATTERSELSKAP

Datterselskap vurderes etter kostmetoden i selskapsregnskapet. Investeringen er vurdert til anskaffelseskost for aksjene med mindre nedskrivning har vært nødvendig. Det er foretatt nedskrivning til virkelig verdi når verdifall skyldes årsaker som ikke kan forventes å være forbigående og det må anses nødvendig etter god regnskapsskikk. Nedskrivninger er reversert når grunnlaget for nedskrivning ikke lenger er til stede.

Utbytte, konsernbidrag og andre utdelinger fra datterselskap er inntektsført samme år som det er avsatt i givers regnskap. Overstiger utbytte / konsernbidraget andelen av opptjent resultat etter anskaffelsestidspunktet, representerer den overskytende del tilbakebetaling av investert kapital, og utdelingene er fratrukket investeringens verdi i balansen til morselskapet.

FORDRINGER

Kundefordringer og andre fordringer oppføres til pålydende etter fradrag for avsetning til forventet tap. Avsetning til tap gjøres på grunnlag av en individuell vurdering av de enkelte fordringene.



Note 1 Lønnskostnader og antall årsverk

LØNNSKOSTNADER

	2025	2024
Sum	0	0

Selskapet har i 2025 sysselsatt 0 årsverk.

Note 2 Virksomhetens art og lokalisering

Kleivo Holding AS er et selskap der virksomheten omfatter Utleie av egen eller leid fast eiendom. Selskapet er lokalisert i Stord kommune.

Note 3 Skatt

Årets skattekostnad	2025	2024
Resultatført skatt på ordinært resultat:		
Betalbar skatt	0	0
Endring i utsatt skattefordel	0	0
Skattekostnad ordinært resultat	0	0

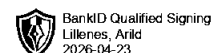
Skattepliktig inntekt:		
Resultat før skatt	6 855 898	683 980
Permanente forskjeller	-6 915 662	-754 604
Skattepliktig inntekt	-59 764	-70 624

Betalbar skatt i balansen:		
Betalbar skatt på årets resultat	0	0
Sum betalbar skatt i balansen	0	0

Skatteeffekten av midlertidige forskjeller og underskudd til fremføring som har gitt opphav til utsatt skatt og utsatte skattefordeler, spesifisert på typer av midlertidige forskjeller

	2025	2024	Endring
Akkumulert fremførbart underskudd	-130 388	-70 624	59 764
Inngår ikke i beregningen av utsatt skatt	130 388	70 624	-59 764
Utsatt skattefordel (22 %)	0	0	0

I henhold til God regnskapsskikk for små foretak balanseføres ikke utsatt skattefordel.



Note 4 Egenkapital

	Aksjekapital	Overkurs	Annen Innskutt egenkapital	Annen egenkapital	Sum egenkapital
Pr. 31.12.2024	100 000	0	0	9 332 621	9 432 621
Årets resultat				6 855 898	6 855 898
Pr 31.12.2025	100 000	0	0	16 188 520	16 288 520

Note 5 Anleggsmidler

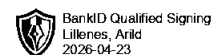
	Driftsløsøre, inventar ol.	Sum
+ Tilgang kjøpte driftsmidler	88 000	88 000
= Anskaffelseskost 31.12.25	88 000	88 000
= Bokført verdi 31.12.25	88 000	88 000

Note 6 Datterselskap, TS og FKV

	Kontor- kommune	Eier- andel	Anskaffelses kost	Balanseført verdi
DS/FKV/TS				
Sunn Prosjekt AS	STORD	100,0%	102 000	5 599 126
Aksial AS	STORD	33,3%	10 000	5 223 600
Msl Aqua AS	STORD	25,1%	300 000	33 948
Sum			412 000	10 856 674

Note 7 Fordringer til foretak i konsern og nærstående foretak

	2025	2024
Lån til tilknyttet selskap/ felleskontrollert virksomhet	375 083	375 083
Lån til foretak i samme konsern	3 486 750	3 656 750
Sum langsiktige fordringer	3 861 833	4 031 833



Note 8 Verdipapirer

	Anskaffelses kost	Balanseført verdi
ANLEGGSMIDLER		
Accurize AS	214 260	
Balancial AS	2 949 416	
Frontline LTD Norge		74 504
Greenstat ASA	1 084 919	353 342
ImmunoPharma AS	950 000	346 021
Optisan AS	254 082	
Premium Travel Holding AS	493 200	26 448
Storebrand Renewable Energy	5 333	6 767
Tappin AS	165 000	
Sum	6 116 211	807 082

Bokført verdi er nedjustert med 1 240 000,-.

Note 9 Aksjonærer

AKSJEKAPITALEN I KLEIVO HOLDING AS PR. 31.12 BESTÅR AV:

	Antall	Pålydende	Bokført
Ordinære aksjer	1 000	100,0	100 000
Sum	1 000		100 000

EIERSTRUKTUR

De største aksjonærene i % pr. 31.12 var:

	Ordinære	Eierandel	Stemmeandel
Arild Lillenes	1 000	100,0	100,0

AKSJER EIET AV MEDLEMMER I STYRET OG DAGLIG LEDER:

Navn	Verv	Ordinære
Arild Lillenes	styreleder/daglig leder	1 000
Totalt antall aksjer		1 000