



ÅRSREGNSKAPET FOR REGNSKAPSÅRET 2021 - GENERELL INFORMASJON

Enheten

Organisasjonsnummer: 899 267 842
Organisasjonsform: Aksjeselskap
Foretaksnavn: SIGØS HOLDING AS
Forretningsadresse: Russervegen 5
7652 VERDAL

Regnskapsår

Årsregnskapets periode: 01.01.2021 - 31.12.2021

Konsern

Mørselskap i konsern: Ja
Konsernregnskap lagt ved: Ja

Regnskapsregler

Regler for små foretak benyttet: Nei
Benyttet ved utarbeidelsen av årsregnskapet til selskapet: Regnskapslovens alminnelige regler
Benyttet ved utarbeidelsen av årsregnskapet til konsernet: Regnskapslovens alminnelige regler

Årsregnskapet fastsatt av kompetent organ

Bekreftet av representant for selskapet: Ole R. Jørstad
Dato for fastsettelse av årsregnskapet: 21.06.2022

Grunnlag for avgivelse

År 2021: Årsregnskapet er elektronisk innlevert
År 2020: Tall er hentet fra elektronisk innlevert årsregnskap fra 2021

Det er ikke krav til at årsregnskapet m.v. som sendes til Regnskapsregisteret er undertegnet. Kontrollen på at dette er utført ligger hos revisor/enhetens øverste organ. Sikkerheten ivaretas ved at innsender har rolle/rettighet for innsending av årsregnskapet via Altinn, og ved at det bekreftes at årsregnskapet er fastsatt av kompetent organ.

Brønnøysundregistrene, 28.07.2023



Resultatregnskap

Beløp i: NOK	Note	2021	2020
RESULTATREGNSKAP			
Kostnader			
Lønnskostnader	5	91 280	
Andre Driftskostnader		434 628	558 084
Sum kostnader		525 908	558 084
Driftsresultat		-525 908	-558 084
Finansinntekter og finanskostnader			
Inntekt på investering i DS/TS	10	10 901 588	6 023 500
Annen renteinntekt			2 074
Sum finansinntekter		10 901 588	6 025 574
Annen rentekostnad		10	
Andre Finanskostnader		5 291 666	
Sum finanskostnader		5 291 676	
Netto finans		5 609 912	6 025 574
Ordinært resultat før skattekostnad		5 084 004	5 467 490
Skattekostnad på ordinært resultat	6	0	0
Ordinært resultat etter skattekostnad		5 084 004	5 467 490
Årsresultat		5 084 004	5 467 490
Overføringer og disponeringer			
Tilleggsutbytte		7 500 000	5 000 000
Annen egenkapital		-2 415 996	467 490
Sum overføringer og disponeringer		5 084 004	5 467 490



Balanse

Beløp i: NOK	Note	2021	2020
BALANSE - EIENDELER			
Anleggsmidler			
Immaterielle eiendeler			
Finansielle anleggsmidler			
Investering i datterselskap	3	9 904 432	11 260 669
Investeringer i aksjer og andeler		10 000	2 010 000
Andre fordringer			
Sum finansielle anleggsmidler		9 914 432	13 270 669
Sum anleggsmidler		9 914 432	13 270 669
Omløpsmidler			
Varer			
Fordringer			
Andre fordringer		313 093	241 500
Konsernfordringer		3 637 000	3 860 000
Sum fordringer		3 950 093	4 101 500
Bankinnskudd, kontanter og lignende			
Kontanter, bankinnskudd og lignende	9	3 749 536	2 473 009
Sum bankinnskudd, kontanter og lignende		3 749 536	2 473 009
Sum omløpsmidler		7 699 629	6 574 509
SUM EIENDELER		17 614 061	19 845 178
BALANSE - EGENKAPITAL OG GJELD			
Egenkapital			
Innskutt egenkapital			
Aksjekapital	7	400 000	400 000
Overkurs	7	122 749	122 749
Sum innskutt egenkapital		522 749	522 749



Balanse

Beløp i: NOK	Note	2021	2020
Opptjent egenkapital			
Annen Egenkapital		16 847 711	19 263 707
Sum opptjent egenkapital		16 847 711	19 263 707
Sum egenkapital		17 370 460	19 786 456
Sum langsiktig gjeld		0	0
Kortsiktig gjeld			
Leverandørgjeld		195 921	48 722
Skyldig offentlige avgifter		37 680	
Annen kortsiktig gjeld		10 000	10 000
Sum kortsiktig gjeld		243 601	58 722
Sum gjeld		243 601	58 722
SUM EGENKAPITAL OG GJELD		17 614 061	19 845 178



Konsernets resultatregnskap

Beløp i: NOK	Note	2021	2020
RESULTATREGNSKAP			
Inntekter			
Salgsinntekt		265 330 061	238 532 895
Andre driftsinntekter		3 020 680	5 538 422
Sum inntekter		268 350 741	244 071 317
Kostnader			
Varekostnader		117 629 814	105 794 137
Lønnskostnader	5	98 408 774	89 714 597
Ordinære avskrivninger	2	4 166 226	3 638 441
Nedskrivning av varige driftsmidler og immaterielle eiendeler		793 254	
Andre Driftskostnader	5	27 786 877	24 447 015
Sum kostnader		248 784 945	223 594 190
Driftsresultat		19 565 796	20 477 127
Finansinntekter og finanskostnader			
Inntekt på investering i DS/TS	10		146 000
Annen renteinntekt		288 689	259 410
Andre finansinntekter		222 424	207 093
Sum finansinntekter		511 113	612 503
Annen rentekostnad		697 834	735 601
Andel av underskudd i TS		269 469	1 730 531
Andre Finanskostnader		945 537	15 496
Sum finanskostnader		1 912 840	2 481 628
Netto finans		-1 401 727	-1 869 125
Ordinært resultat før skattekostnad		18 164 069	18 608 002
Skattekostnad	6	4 339 580	3 694 581
Ordinært resultat etter skattekostnad		13 824 489	14 913 421
Årsresultat		13 824 489	14 913 421
Minoritetsinteresser		3 096 426	3 612 817



Konsernets resultatregnskap

Beløp i: NOK	Note	2021	2020
Årsresultat etter minoritetsinteresser		10 728 063	11 300 604
Overføringer og disponeringer			
Tilleggsutbytte		7 500 000	5 000 000
Annen egenkapital		3 228 063	6 300 604
Sum overføringer og disponeringer		10 728 063	11 300 604



Konsernets balanse

Beløp i: NOK	Note	2021	2020
BALANSE - EIENDELER			
Anleggsmidler			
Immaterielle eiendeler			
Konsesjoner, patenter og lisenser	2	4 398 797	3 975 775
Utsatt skattefordel		1 823 054	1 624 628
Goodwill	6		1 081 710
Sum immaterielle eiendeler		6 221 851	6 682 113
Varige driftsmidler			
Tomt og bygning	2,4	18 007 221	18 443 085
Maskiner og anlegg	2	288 674	286 565
Driftsløsøre og lignende	2,4	4 957 820	4 793 898
Sum varige driftsmidler		23 253 715	23 523 548
Finansielle anleggsmidler			
Investering i datterselskap	3		
Investeringer i aksjer og andeler		437 000	706 454
Andre fordringer		77 575	154 775
Sum finansielle anleggsmidler		514 575	861 229
Sum anleggsmidler		29 990 141	31 066 890
Omløpsmidler			
Varer			
Varer	4	10 478 746	8 734 205
Sum varer		10 478 746	8 734 205
Fordringer			
Kundefordringer	4	58 546 255	49 360 647
Andre fordringer	11	8 125 381	7 519 408
Sum fordringer		66 671 636	56 880 055
Bankinnskudd, kontanter og lignende			
Kontanter, bankinnskudd og lignende	9	30 172 877	24 248 759
Sum bankinnskudd, kontanter og lignende		30 172 877	24 248 759



Konsernets balanse

Beløp i: NOK	Note	2021	2020
Sum omløpsmidler		107 323 259	89 863 019
SUM EIENDELER		137 313 400	120 929 909

BALANSE - EGENKAPITAL OG GJELD

Egenkapital

Innskutt egenkapital

Aksjekapital	7	400 000	400 000
Overkurs	7	122 749	122 749
Sum innskutt egenkapital		522 749	522 749

Opptjent egenkapital

Annen Egenkapital		43 832 942	40 833 154
Sum opptjent egenkapital		43 832 942	40 833 154

Minoritetsinteresser		8 465 477	7 976 776
----------------------	--	-----------	-----------

Sum egenkapital		52 821 168	49 332 679
------------------------	--	-------------------	-------------------

Gjeld

Langsiktig gjeld

Annen langsiktig gjeld

Gjeld til kredittinstitusjoner		14 825 949	15 362 604
Øvrig langsiktig gjeld		5 821 443	6 288 931
Sum annen langsiktig gjeld		20 647 392	21 651 535

Sum langsiktig gjeld		20 647 392	21 651 535
-----------------------------	--	-------------------	-------------------

Kortsiktig gjeld

Gjeld til kredittinstitusjoner		2 643	
Leverandørgjeld		18 430 970	15 988 312
Betalbar skatt	6	4 538 006	3 689 670
Skyldige offentlige avgifter		16 882 217	13 818 774
Annen kortsiktig gjeld		23 991 003	16 448 936
Sum kortsiktig gjeld		63 844 839	49 945 692



Konsernets balanse

Beløp i: NOK	Note	2021	2020
Sum gjeld		84 492 231	71 597 227
SUM EGENKAPITAL OG GJELD		137 313 399	120 929 906



Sigøs Holding AS Kontantstrømanalyse

Morselskapet			Konsern	
2021	2020		2021	2020
		Kontantstrøm fra operasjonelle aktiviteter		
5 084 004	5 467 490	Resultat før skattekostnad	18 164 069	18 608 003
0	0	Betalt skatt	-3 689 670	-1 460 730
-115 588	-146 000	Gevinst ved salg av driftsmidler / aksjer	0	-20 646
2 375 000	0	Tap ved avgang aksjer/driftsmidler	340 364	
2 500 000	0	Ordinære av- og nedskrivninger	4 959 480	3 638 441
	0	Endring kundefordringer	-9 185 608	-13 859 638
147 199	39 593	Endring leverandørgjeld	2 442 658	1 973 475
189 087	-91 854	Endring i andre tidsavgrensningsposter	8 397 750	7 650 884
10 179 702	5 269 229	Netto kontantstrøm fra operasjonelle aktiviteter (A)	21 429 042	16 529 789
		Kontantstrøm fra investeringsaktiviteter		
149 188	146 000	Innbetaling ved salg av varige driftsmidler / aksjer	202 000	403 496
-1 552 363	-3 965 000	Utbetaling ved investering aksjer		-706 454
0	0	Utbetaling ved investering varige driftsmidler	-4 443 981	-7 178 776
0	0	Netto endring langsiktige fordringer	77 200	-40 175
0	0	Tilførsel kapital minoritet	595 000	
-7 500 000	-5 000 000	Utbytter	-10 931 000	
-8 903 175	-8 819 000	Netto kontantstrøm fra investeringsaktiviteter (B)	-14 500 781	-7 521 909
		Kontantstrøm fra finansieringsaktiviteter		
0	0	Utbetalinger ved avdrag på langsiktig gjeld	-1 004 143	-3 814 025
		Opptak langsiktig gjeld		6 288 931
0	0	Netto kontantstrøm fra finansieringsaktiviteter (C)	-1 004 143	-3 814 025
1 276 527	-3 549 771	Netto endring i kontanter og kontantekvivalenter (A+B+C)	5 924 118	5 193 855
2 473 009	6 022 780	Kontanter og kontantekvivalenter pr 01.01.	24 248 759	19 054 904
3 749 536	2 473 009	Kontanter og kontantekvivalenter pr 31.12.	30 172 877	24 248 759



BDO AS
Neptunveien 6
7652 Verdat

Uavhengig revisors beretning

Til generalforsamlingen i Sigøs Holding AS

Konklusjon

Vi har revidert Sigøs Holding AS sitt årsregnskap.

Årsregnskapet består av:

- Selskapsregnskapet, som består av balanse per 31. desember 2021, resultatregnskap og kontantstrømpstilling for regnskapsåret avsluttet per denne datoen og noter, herunder et sammendrag av viktige regnskapsprinsipper, og
- Konsernregnskapet, som består av balanse per 31. desember 2021, resultatregnskap og kontantstrømpstilling for regnskapsåret avsluttet per denne datoen og noter, herunder et sammendrag av viktige regnskapsprinsipper.

Etter vår mening:

- Oppfyller årsregnskapet gjeldende lovkrav
- Gir selskapsregnskapet et rettviseende bilde av selskapets finansielle stilling per 31. desember 2021 og av dets resultater og kontantstrømmer for regnskapsåret som ble avsluttet per denne datoen i samsvar med regnskapslovens regler og god regnskapsskikk i Norge, og
- Gir konsernregnskapet et rettviseende bilde av konsernets finansielle stilling per 31. desember 2021 og av dets resultater og kontantstrømmer for regnskapsåret som ble avsluttet per denne datoen i samsvar med regnskapslovens regler og god regnskapsskikk i Norge.

Grunnlag for konklusjonen

Vi har gjennomført revisjonen i samsvar med de internasjonale revisjonsstandardene International Standards on Auditing (ISA-ene). Våre oppgaver og plikter i henhold til disse standardene er beskrevet nedenfor under Revisors oppgaver og plikter ved revisjonen av årsregnskapet. Vi er uavhengige av selskapet og konsernet slik det kreves i lov, forskrift og International Code of Ethics for Professional Accountants (inkludert internasjonale uavhengighetsstandarder) utstedt av the International Ethics Standards Board for Accountants (IESBA-reglene), og vi har overholdt våre øvrige etiske forpliktelser i samsvar med disse kravene. Innhentet revisjonsbevis er etter vår vurdering tilstrekkelig og hensiktsmessig som grunnlag for vår konklusjon.

Annen informasjon

Styret (ledelsen) er ansvarlig for annen informasjon. Annen informasjon består av årsberetningen. Vår konklusjon om årsregnskapet ovenfor dekker ikke annen informasjon.

I forbindelse med revisjonen av årsregnskapet er det vår oppgave å lese annen informasjon. Formålet er å vurdere hvorvidt det foreligger vesentlig inkonsistens mellom annen informasjon og årsregnskapet og den kunnskap vi har opparbeidet oss under revisjonen av årsregnskapet, eller hvorvidt informasjon i annen informasjon ellers fremstår som vesentlig feil. Vi har plikt til å rapportere dersom annen informasjon fremstår som vesentlig feil. Vi har ingenting å rapportere i så henseende.



Konklusjon om årsberetningen

Basert på kunnskapen vi har opparbeidet oss i revisjonen, mener vi at årsberetningen

- er konsistent med årsregnskapet og
- inneholder de opplysninger som skal gis i henhold til gjeldende lovkrav.

Styrets ansvar for årsregnskapet

Styret (ledelsen) er ansvarlig for å utarbeide årsregnskapet og for at det gir et rettviseende bilde i samsvar med regnskapslovens regler og god regnskapsskikk i Norge. Ledelsen er også ansvarlig for slik intern kontroll som den finner nødvendig for å kunne utarbeide et årsregnskap som ikke inneholder vesentlig feilinformasjon, verken som følge av misligheter eller utilsiktede feil.

Ved utarbeidelsen av årsregnskapet må ledelsen ta standpunkt til selskapets og konsernets evne til fortsatt drift og opplyse om forhold av betydning for fortsatt drift. Forutsetningen om fortsatt drift skal legges til grunn for årsregnskapet så lenge det ikke er sannsynlig at virksomheten vil bli avvirket.

Revisors oppgaver og plikter ved revisjonen av årsregnskapet

Vårt mål er å oppnå betryggende sikkerhet for at årsregnskapet som helhet ikke inneholder vesentlig feilinformasjon, verken som følge av misligheter eller utilsiktede feil, og å avgi en revisjonsberetning som inneholder vår konklusjon. Betryggende sikkerhet er en høy grad av sikkerhet, men ingen garanti for at en revisjon utført i samsvar med lov, forskrift og god revisjonsskikk i Norge, herunder ISA-ene, alltid vil avdekke vesentlig feilinformasjon som eksisterer. Feilinformasjon kan oppstå som følge av misligheter eller utilsiktede feil. Feilinformasjon blir vurdert som vesentlig dersom den enkeltvis eller samlet med rimelighet kan forventes å påvirke økonomiske beslutninger som brukerne foretar basert på årsregnskapet.

For videre beskrivelse av revisors oppgaver og plikter vises det til:
<https://revisorforeningen.no/revisjonsberetninger>

BDO AS

Stig Forr
statsautorisert revisor
(elektronisk signert)

Penneo Dokumentnøkkel: 5J5OW-CV5ZD-K08FH-TE8H5-Z5SMF-SN1NA



PENNEO

Signaturene i dette dokumentet er juridisk bindende. Dokument signert med "Penneo"™ - sikker digital signatur.
De signerende parter sin identitet er registrert, og er listet nedenfor.

"Med min signatur bekrefter jeg alle datoer og innholdet i dette dokument."

Stig Forr

Partner

På vegne av: BDO AS

Serienummer: 9578-5997-4-33001

IP: 188.95.xxx.xxx

2022-06-21 12:46:52 UTC



Penneo Dokumentnøkkel: 5J5OW-CV5ZD-K08FH-TE8H5-Z55MF-SN7NA

Dokumentet er signert digitalt, med **Penneo.com**. Alle digitale signatur-data i dokumentet er sikret og validert av den datamaskin-utregnede hash-verdien av det opprinnelige dokument. Dokumentet er låst og tids-stemplet med et sertifikat fra en betrodd tredjepart. All kryptografisk bevis er integrert i denne PDF, for fremtidig validering (hvis nødvendig).

Hvordan bekrefter at dette dokumentet er originalen?

Dokumentet er beskyttet av ett Adobe CDS sertifikat. Når du åpner dokumentet i

Adobe Reader, skal du kunne se at dokumentet er sertifisert av **Penneo e-signature service <penneo@penneo.com>**. Dette garanterer at innholdet i dokumentet ikke har blitt endret.

Det er lett å kontrollere de kryptografiske beviser som er lokalisert inne i dokumentet, med Penneo validator - <https://penneo.com/validate>



SIGØS Holding AS

Årsberetning for konsernet 2021

Virksomhetens art og hvor den drives

SIGØS Holding AS er et selskap som ble stiftet 10.10.2012. Selskapet har som formål å eie aksjer i eget konsern. Selskapet er lokalisert i Verdal Kommune.

Konsernet består av:

Navn	Eierandel	Forretningskontor	Virksomhetens art
Trekanten 6 Levanger AS	100%	Levanger	Utleie av næringsbygg
Russervegen 5 AS	100%	Verdal	Utleie av næringsbygg
Elman AS	75,25%	Verdal	Elektroniske installasjoner
Elman Stjørdal AS	67%	Stjørdal	Elektroniske installasjoner
Inprog AS	86,3%	Verdal	Utvikling av programvare for el-bransjen
Elman Steinkjer AS	85,2%	Steinkjer	Elektroniske installasjoner
Elman Namdal AS	70%	Rørvik	Elektroniske installasjoner
Elman Trondheim AS	75,4%	Trondheim	Elektroniske installasjoner
Elman Brønnøysund	77,36	Brønnøysund	Elektroniske installasjoner
Elman Norge	100%	Verdal	Konserntjenester
Future Utvikling AS	100%	Verdal	Innovative tjenester
Wirecom AS	53%	Trondheim	Fiber installasjoner

Rettvisende oversikt over utvikling og resultat

Utvikling i resultat og stilling (selskap)

	2021	2020
Driftsinntekter	0	0
Driftsresultat	- 525 908	- 558 084
Årsresultat	5 084 004	5 467 490

	31.12.2021	31.12.2020
Balansesum	17 614 061	19 845 178
Egenkapital	17 370 460	19 786 456
Egenkapitalprosent	98,6%	99,7%

Disponering av årsresultat:

Tilleggsutbytte	7 500 000
Overført fra annen egenkapital	- 2 415 996
Sum disponert	5 084 004



Utvikling i resultat og stilling (konsern)

	2021	2020
Driftsinntekter	268 890 000	244 071 317
Driftsresultat	19 565 796	20 477 128
Årsresultat	13 824 489	14 913 422
	31.12.2021	31.12.2020
Balansesum	137 313 400	120 929 009
Egenkapital	52 821 168	49 332 680
Egenkapitalprosent	38,4%	41%

Det har ikke inntruffet andre forhold etter regnskapsårets slutt som har betydning for det fremlagte årsregnskapet. Ledelsen er av den oppfatning av at konsernet er solid og har god likviditet, og at konsekvensene av koronavirusutbruddet ikke medfører usikkerhet om fortsatt drift.

Årsregnskapet gir en rettvise oversikt over utviklingen i foretaket, for resultatet i regnskapsåret og stillingen ved regnskapsårets slutt.

Fortsatt drift

Årsregnskapet for 2021 for SIGØS Holding AS er satt opp under forutsetning av fortsatt drift. Det bekreftes herved at forutsetningen om fortsatt drift er til stede.

Arbeidsmiljø

Konsernet har 162 ansatte. Det er styrets oppfatning at arbeidsmiljøet og den generelle trivsel på arbeidsplassen er god. Sykefraværet i 2021 var beskjedent, og det har ikke vært alvorlige personskader.

Likestilling

Selskapet har totalt 162 ansatte, fordelt på 10 kvinner og 152 menn. Styret består av 6 menn.

Ledelsen mener at den faktiske tilstand når det gjelder likestilling er tilfredsstillende og at det derfor ikke er nødvendig å planlegge eller iverksette spesielle tiltak for å forbedre situasjonen.

Diskriminering

SIGØS Holding AS har som målsetning å være en arbeidsplass hvor det ikke forekommer diskriminering på grunn av nedsatt funksjonsevne. Konsernet arbeider aktivt og målrettet for å utforme og tilrettelegge hovedløsningene i de fysiske forholdene slik at virksomhetens funksjon kan benyttes av flest mulig. For arbeidstakere eller arbeidssøkere med nedsatt funksjonsevne foretas det individuell tilrettelegging av arbeidsplass og arbeidsoppgaver.

Ytre miljø

Selskapet driver ingen virksomhet som påvirker det ytre miljø.



Stilling og resultat

Prinsippendringer

Det har ikke vært vesentlige prinsippendringer i 2021.

Endringer i markedsforhold

Ingen vesentlige endringer i 2021.

Fremtidig utvikling

Styret vurderer foretakets inntjening som tilfredsstillende. Egenkapitalandelen på ca 40,8% ser styret på som god.

Finansiell risiko

Markedsrisiko

Selskapet er ikke eksponert for endringer i valutakurser.

Selskapet er også eksponert mot endringer i rentenivået, da selskapets gjeld har flytende rente. Videre kan endringer i rentenivået påvirke investeringsmulighetene i fremtidige perioder.

Kreditrisiko

Risiko for at motparter ikke har økonomisk evne til å oppfylle sine forpliktelser anses lav, da det historisk sett har vært lite tap på fordringer.

Likviditetsrisiko

Selskapet vurderer likviditeten i selskapet som god, og det er ikke besluttet å innføre tiltak som endrer likviditetsrisiko. Forfallstidspunkter for kundefordringer opprettholdes og obligasjoner og andre langsiktige fordringer er ikke vurdert reforhandlet eller innløst.

Verdal, den 21. juni 2022

I styret for SIGØS Holding AS

Ole R. Jørstad
Styrets leder

Roald Stene
Styremedlem

Inge Østgård
Styremedlem

Geir Ove Granheim
Styremedlem

Stig Håvard Indahl
Styremedlem


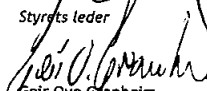
Leif Gunnar Skjelbred
Styremedlem







Morselskap		Sigøs Holding AS Konsernregnskap		Konsern	
2021	2020	Note	Note	2021	2020
EIENDELER:					
Immaterielle eiendeler					
0	0			4 398 797	3 975 775
0	0		2	0	1 081 710
0	0		6	1 823 054	1 624 628
<u>0</u>	<u>0</u>			<u>6 221 851</u>	<u>6 682 113</u>
Varige driftsmidler					
0	0		2, 4	18 007 221	18 443 085
0	0		2	288 674	286 565
0	0		2, 4	4 957 820	4 793 898
<u>0</u>	<u>0</u>			<u>23 253 715</u>	<u>23 523 548</u>
Finansielle anleggsmidler					
9 904 432	11 260 669	3	3	0	0
10 000	2 010 000			437 000	706 454
0	0			0	0
0	0			77 575	154 775
<u>9 914 432</u>	<u>13 270 669</u>			<u>514 575</u>	<u>861 229</u>
<u>9 914 432</u>	<u>13 270 669</u>			<u>29 990 141</u>	<u>31 066 890</u>
SUM ANLEGGSMIDLER					
Omløpsmidler					
0	0		4	10 478 746	8 734 205
Fordringer					
3 637 000	3 860 000	4	4	0	0
0	0		4	58 546 255	49 360 647
313 093	241 500		11	8 125 381	7 519 408
<u>3 950 093</u>	<u>4 101 500</u>			<u>66 671 636</u>	<u>56 880 055</u>
<u>0</u>	<u>0</u>			<u>0</u>	<u>0</u>
<u>3 749 536</u>	<u>2 473 009</u>	9	9	30 172 877	24 248 759
<u>7 699 629</u>	<u>6 574 509</u>			<u>107 323 259</u>	<u>89 863 019</u>
SUM OMLØPSMIDLER					
<u>17 614 061</u>	<u>19 845 178</u>			<u>137 313 400</u>	<u>120 929 909</u>
SUM EIENDELER					



Morselskap			Sigøs Holding AS Konsernregnskap		Konsern	
2021	2020	Note	Note	2021	2020	
EGENKAPITAL/GJELD						
Innskutt egenkapital						
400 000	400 000	7	7	400 000	400 000	
122 749	122 749	7	7	122 749	122 749	
<u>522 749</u>	<u>522 749</u>			<u>522 749</u>	<u>522 749</u>	
Annen egenkapital						
16 847 711	19 263 707			43 832 942	40 833 154	
<u>16 847 711</u>	<u>19 263 707</u>		7	<u>43 832 942</u>	<u>40 833 154</u>	
Minoritetens andel						
			7	8 465 477	7 976 776	
<u>17 370 460</u>	<u>19 786 456</u>	7	7	<u>52 821 168</u>	<u>49 332 679</u>	
Gjeld						
Annen langsiktig gjeld						
0	0			14 825 949	15 362 604	
<u>0</u>	<u>0</u>			<u>5 821 443</u>	<u>6 288 931</u>	
Sum annen langsiktig gjeld						
				<u>20 647 392</u>	<u>21 651 535</u>	
Kortsiktig gjeld						
0	0			2 643	0	
195 921	48 722			18 430 970	15 988 312	
37 680	0		6	4 538 006	3 689 670	
10 000	10 000			16 882 217	13 818 774	
<u>243 601</u>	<u>58 722</u>			<u>23 991 003</u>	<u>16 448 936</u>	
<u>243 601</u>	<u>58 722</u>			<u>63 844 838</u>	<u>49 945 692</u>	
Sum gjeld						
				<u>84 492 230</u>	<u>71 597 227</u>	
<u>17 614 061</u>	<u>19 845 178</u>			<u>137 313 400</u>	<u>120 929 908</u>	


Ole R. Jørgstad
Styrets leder

Geir Ove Gyanheim
Styremedlem

Verdal, 21.06.2022

Roald Stene
Dagligleder / styremedlem

Yngve Steinar
Styremedlem


Stig Håvard Indahl
Styremedlem

Leif Gunnar Skjellbred
Styremedlem



Sigøs Holding AS Kontantstrømanalyse

Morselskapet			Konsern	
2021	2020		2021	2020
		Kontantstrøm fra operasjonelle aktiviteter		
5 084 004	5 467 490	Resultat før skattekostnad	18 164 069	18 608 003
0	0	Betalt skatt	-3 689 670	-1 460 730
-115 588	-146 000	Gevinst ved salg av driftsmidler / aksjer	0	-20 646
2 375 000	0	Tap ved avgang aksjer/driftsmidler	340 364	
2 500 000	0	Ordinære av- og nedskrivninger	4 959 480	3 638 441
	0	Endring kundefordringer	-9 185 608	-13 859 638
147 199	39 593	Endring leverandørgjeld	2 442 658	1 973 475
189 087	-91 854	Endring i andre tidsavgrensningsposter	8 397 750	7 650 884
10 179 702	5 269 229	Netto kontantstrøm fra operasjonelle aktiviteter (A)	21 429 042	16 529 789
		Kontantstrøm fra investeringsaktiviteter		
149 188	146 000	Innbetaling ved salg av varige driftsmidler / aksjer	202 000	403 496
-1 552 363	-3 965 000	Utbetaling ved investering aksjer		-706 454
0	0	Utbetaling ved investering varige driftsmidler	-4 443 981	-7 178 776
0	0	Netto endring langsiktige fordringer	77 200	-40 175
0	0	Tilførsel kapital minoritet	595 000	
-7 500 000	-5 000 000	Utbytter	-10 931 000	
-8 903 175	-8 819 000	Netto kontantstrøm fra investeringsaktiviteter (B)	-14 500 781	-7 521 909
		Kontantstrøm fra finansieringsaktiviteter		
0	0	Utbetalinger ved avdrag på langsiktig gjeld	-1 004 143	-3 814 025
		Opptak langsiktig gjeld		6 288 931
0	0	Netto kontantstrøm fra finansieringsaktiviteter (C)	-1 004 143	-3 814 025
1 276 527	-3 549 771	Netto endring i kontanter og kontantekvivalenter (A+B+C)	5 924 118	5 193 855
2 473 009	6 022 780	Kontanter og kontantekvivalenter pr 01.01.	24 248 759	19 054 904
3 749 536	2 473 009	Kontanter og kontantekvivalenter pr 31.12.	30 172 877	24 248 759



Sigøs Holding AS

Noter til årsregnskapet 2021

Note 1 Regnskapsprinsipper og virkning av prinsippendringer

Årsregnskapet er satt opp i samsvar med regnskapslovens bestemmelser og er utarbeidet etter norske regnskapsstandarder og anbefaling til god regnskapskikk.

Driftsinntekter

Inntektsføring ved salg av varer skjer på leveringstidspunktet. Tjenester inntektsføres etter hvert som de leveres.

Kundefordringer

Kundefordringer oppføres til pålydende etter fradrag for avsetning for forventede tap. Avsetning til tap gjøres på grunnlag av en individuell vurdering av de enkelte fordringene. Øvrige fordringer er oppført til pålydende.

Vedlikehold/Påkostning

Utgifter påløpt for å opprettholde eiendommens kvalitetsnivå, kostnadsføres fortløpende. Det samme gjelder utgifter påløpt for å bringe eiendommene tilbake til samme standard som ved kjøptidspunktet (med hensyn til bygningsteknisk utvikling). Utgifter som representerer en standardheving av eiendommen ut over standarden ved kjøp, balanseføres.

Varer

Varer er vurdert til laveste av anskaffelseskost (FIFO-prinsippet) og netto salgsverdi (Laveste verdis prinsipp).

Valuta

Transaksjoner i utenlandsk valuta omregnes til kursen på transaksjonstidspunktet. Pengeposter i utenlandsk valuta omregnes til norske kroner ved å benytte balansedagens kurs. Ikke-pengeposter som måles til historisk kurs uttrykt i utenlandsk valuta, omregnes til norske kroner ved å benytte valutakursen på transaksjonstidspunktet. Ikke-pengeposter som måles til virkelig verdi uttrykt i utenlandsk valuta, omregnes til valutakursen fastsatt på balansetidspunktet. Valutakursendringer resultatføres løpende i regnskapsperioden.

Skatt

Skattekostnad består av betalbar skatt og endring i utsatt skatt. Utsatt skatt/skattefordel er beregnet på alle forskjeller mellom regnskapsmessig og skattemessig verdi på eiendeler og gjeld. Utsatt skatt er beregnet med 22% på grunnlag av de midlertidige forskjeller som eksisterer mellom regnskapsmessige og skattemessige verdier, samt skattemessig underskudd til fremføring ved utgangen av regnskapsåret. Netto utsatt skattefordel balanseføres i den grad det er sannsynlig at denne kan bli nyttgjort.

Klassifisering og vurdering av balanseposter

Omløpsmidler og kortsiktig gjeld omfatter poster som forfaller til betaling innen ett år etter anskaffelsestidspunktet, samt poster som knytter seg til varekretslopet. Øvrige poster er klassifisert som anleggsmiddel/langsiktig gjeld.

Omløpsmidler er verdsatt til den laveste av historisk kost og virkelig verdi, tilsvarende vurderingsprinsipp er også benyttet for kortsiktig gjeld. Anleggsmidler er i utgangspunktet verdsatt til historisk kost, med nedskrivning for ikke forbigående verdifall hvis dette er aktuelt - og for avskrivbare eiendeler med fradrag for planmessige avskrivninger. Langsiktig gjeld vurderes etter samme prinsipp som anleggsmidler.

Konsernselskaper og underliggende selskaper

Konsernet består av følgende enheter :

Morselskap : Sigøs Holding AS, Datterselskaper : Trekanten 6 Levanger AS, Russervegen 5 AS, Elman AS, Elman Steinkjer AS, Elman Stjørdal AS, Elman Namdal AS, Elman Norge AS, Inprog AS, Elman Trondheim AS, Elman Brønnøysund AS, Wirecom AS og Future Utvikling AS. Samtlige enheter inngår i konsolideringen. Konsernregnskapet kan utleveres på forespørsel til morselskapets styreleder. Investeringer i underliggende selskaper vurderes etter kostmetoden.

Kontantstrømoppstilling

Kontantstrømoppstillingen er utarbeidet etter den indirekte metode. Kontanter og kontantekvivalenter omfatter kontanter, bankinnskudd og andre kortsiktige, likvide plasseringer.



Note 2 Varige driftsmidler

Konsern

	Tomt og bygning	Maskiner og anlegg	Driftslosore	Immaterielle eiendeler	Goodwill	Sum
Anskaffelseskost 01.01	23 009 376	344 554	12 010 060	7 485 170	1 442 280	44 291 440
+ Tilgang	330 223	40 000	2 158 758	1 915 000	0	4 443 981
- Avgang	0	0	464 435	0	0	464 435
Anskaffelseskost 31.12	23 339 599	384 554	13 704 383	9 400 170	1 442 280	48 270 986
Akkumulerte avskrivninger 31.12	5 332 378	95 880	8 812 647	5 001 373	649 026	19 891 304
Tilbakeførte avskrivninger	0	0	66 084	0	0	66 084
Årets nedskrivning	0	0	0	0	793 254	793 254
Bolkført verdi pr. 31.12	18 007 221	288 674	4 957 820	4 398 797	0	27 652 512
Årets avskrivninger	766 087	70 591	1 549 115	1 491 977	288 456	4 166 226
Økonomisk levetid	30 år	5-10 år	5-10 år	5 år	5 år	
Avskrivningsplan	30 år	5-10 år	5-10 år	5 år	5 år	

Note 3 Datterselskaper

Sigø Holding AS har investeringer i følgende selskaper :

Selskapets navn	Forretningskontor	Eierandel	Balanseført verdi	Årets resultat	Egenkapital
Trekanten 6 Levanger AS	Verdal	100,00 %	1 530 000	235 995	2 293 829
Russervegen 5 AS	Verdal	100,00 %	670 000	439 710	1 653 055
Elman AS	Verdal	75,25 %	305 740	9 812 427	20 137 557
Inprog AS	Verdal	86,30 %	4 894 500	173 616	688 006
Elman Steinkjer AS	Steinkjer	85,20 %	707 829	5 366 129	9 947 498
Elman Stjørdal AS	Stjørdal	67,00 %	670 000	856 509	5 415 903
Elman Namdal	Namdal	70,00 %	350 000	384 094	2 061 600
Elman Norge AS	Verdal	100,00 %	100 000	1 561 363	4 730 470
Elman Trondheim AS	Trondheim	76,20 %	405 000	-1 905 020	-1 780 300
Elman Brønnøysund AS	Brønnøysund	79,16 %	241 363	-453 898	-321 806
Future Utvikling AS	Verdal	100,00 %	30 000	97 752	304 331
Sum			9 904 432	16 568 677	45 130 143

Regnskapene for datterselskapene er konsolidert i konsernregnskapet. Oppkjøp i året er konsolidert fra tidspunktet for kontroll og resultatet er da beregnet forholdsmessig.

Det er kjøpt aksjer i Wirecom i 2021 som gjør at eierandel er økt fra 40% til 53% i selskapet. Selskapet konsolideres ikke i konsernregnskapet ut fra en vesentlighetsvurdering da selskapet har gått konkurs i 2022. Er behandlet etter EK-metoden også i 2021

Note 4 Fordringer, gjeld, pantstillelser og garantier

Morselskap

Fordringer som forfaller senere enn et år etter regnskapsårets slutt:	2021	2020
	0	0
Gjeld som forfaller mer enn fem år etter regnskapsårets slutt	2021	2020
	0	0

Sigø Holding AS har ikke noe lån hvor det er stilt sikkerhet i eiendeler.



Mellomværende med selskaper i samme konsern	2021	2020
Fordringer		
Elman AS	0	0
Inprog AS	3 420 000	3 420 000
Elman Steinkjer AS	0	0
Trekanten 6 Levanger AS	100 000	300 000
Russervegen 5 AS	117 000	100 000
Elman Norge AS	0	0
Future Utvikling AS	0	40 000
Sum fordringer	3 637 000	3 860 000
Gjeld		
Gjeld konsernselskaper	0	0
Sum gjeld	0	0

Konsern

Fordringer som forfaller senere enn et år etter regnskapsårets slutt:	2021	2020
	0	0

Gjeld som forfaller mer enn fem år etter regnskapsårets slutt	2021	2020
Trekanten 6 Levanger AS	3 708 196	4 673 000
Russervegen 5 AS	5 806 822	7 419 000
Elman Trondheim AS	554 623	1 219 000
Sum	10 069 641	13 311 000

Pantstillelser og lignende	Gjeld sikret ved pant	Eiendeler stillet som sikkerhet	Balanseført verdi pant
Trekanten 6 Levanger AS	5 556 443	Eiendom og kausjonsansvar på kr.500 000 fra Elman	7 141 483
Elman AS	470 000	Driftsmidler og varelager	7 475 341
Russervegen 5 AS	5 806 822	Eiendom	10 865 738
Elman Steinkjer AS	776 618	Kundefordringer og varelager	12 636 028
Elman Trondheim AS	1 504 229	Driftsmidler og kundefordringer	4 939 459
Elman Brønnøysund AS	904 491	Varelager	697 398
Elman Sjørdal AS	330 480	Driftsmidler og kundefordringer	8 302 253
Elman Namdal AS	195 122	Driftsmidler	221 200
Inprog AS	1 477 769	Driftsmidler og kundefordringer	4 000 000
Sum	17 021 974		56 278 900

Note 5 Lønn, ytelser til ledende personer mv

Morselskap

Lønnskostnader består av følgende poster:	2021	2020
Lønn	0	0
Arbeidsgiveravgift	0	0
Pensjonskostnader	0	0
Andre lønnskostnader	0	0
Sum lønnskostnader	0	0
Antall sysselsatte årsverk i regnskapsåret	0	0
Antall ansatte pr.31.12.	0	0

Det er utbetalt styrehonorar kroner 80 000 i 2021.



Konsern

Lonnskostnader består av følgende poster:	2021	2020
Lønn	83 300 183	76 706 412
Arbeidsgiveravgift	11 746 009	10 591 832
Pensjonskostnader	4 142 584	3 102 276
Andre lønnskostnader	-780 002	-685 923
Sum lønnskostnader	98 408 774	89 714 597

Antall sysselsatte årsverk i regnskapsåret	162	141
Antall ansatte pr.31.12.	171	150

Obligatorisk tjenestepensjon

Datterselskapene Elman AS, Elman Norge AS, Elman Steinkjer AS, Elman Stjørdal AS, Elman Namdal AS, Elman Trondheim AS, Elman Brønnøysund AS, og Inprog AS er pliktige til å ha tjenestepensjonsordning etter lov om obligatorisk tjenestepensjon. Morselskapet er ikke pliktig til å ha tjenestepensjonsordning etter loven. De etablerte pensjonsordningene oppfyller kravene etter loven.

Lån, sikkerhetsstillelse mm

Det er ikke gitt lån eller stilt sikkerhet til fordel for aksjonærer, styremedlemmer eller deres nærstående.

Honorar til revisor (alle beløp ekskl mva)	Morselskapet	Datterselskaper
Honorar for ordinær revisjon	36 875	323 625
Honorar for attestasjoner og andre revisjonstjenester	0	34 875
Honorar for regnskapsteknisk bistand	24 300	0
Sum	61 175	358 500

Note 6 Skattekostnad

Morselskap

Beregnet skattepliktig inntekt	2021	2020
Resultat før skattekostnader	5 084 005	5 467 490
Permanente og andre forskjeller	-5 292 852	-5 849 675
Endring i midlertidige forskjeller	0	0
Inntekt	-208 847	-382 185

Spesifikasjon av årets skattekostnad	2021	2020
Grunnlag betalbar skatt	-208 847	-382 185
Sum betalbar skatt	0	0
Endring i utsatt skatt	0	0
Endring i utsatt skattefordel	0	0
Ordinær skattekostnad	0	0
Skattesats i inntektsåret	22 %	22 %

Spesifikasjon midlertidige forskjeller (skatteøkende+/skattereduserende -)	2021	2020
Driftsmidler	0	0
Fordringer	0	0
Varer	0	0
Fremførbart skattemessig underskudd	0	0
Sum netto midlertidige forskjeller	0	0
Utsatt skatt + / Utsatt skattefordel -	0	0
Ikke bokført utsatt skattefordel	0	0



Konsern

Spesifikasjon av årets skattekostnad	2021	2020
Grunnlag betalbar skatt	20 627 300	16 771 227
Sum betalbar skatt	4 538 006	3 689 670
Endring i utsatt skatt	0	0
Endring i utsatt skattefordel	-246 166	-83 089
Skatt konsernbidrag	47 740	88 000
Ordinær skattekostnad	4 339 580	3 694 581
Skattesats i inntektsåret	22 %	22 %

Spesifikasjon midlertidige forskjeller (skatteøkende+/skattereduserende -)	2021	2020
Driftsmidler	-1 024 786	-1 024 786
Fordringer	-1 371 599	-1 371 599
Tilvirkningskontrakter	1 500 000	1 500 000
Varer	0	0
Fremførbart skattemessig underskudd	-10 157 733	-10 157 733
Sum netto midlertidige forskjeller	-11 054 118	-11 054 118
Utsatt skatt + / Utsatt skattefordel -	-2 431 906	-2 431 906
Ikke bokført utsatt skattefordel	608 852	807 278
Bokført utsatt skattefordel	-1 823 054	-1 624 628

Note 7 Egenkapital

Morselskap

	Aksjekapital	Overkurs	Annen egenkapital	Sum
Pr 01.01	400 000	122 749	19 263 707	19 786 456
Årets resultat			5 084 005	5 084 005
Tilleggsutbytte			-7 500 000	-7 500 000
Pr 31.12	400 000	122 749	16 847 712	17 370 461

Aksjekapitalen består av 4 000 aksjer med pålydende kr.100 pr.aksje
Det er ingen spesielle stemmerettsregler i vedlektene, selskapet har kun en aksjeklasse.
Aksjene eies av følgende:

	Antall aksjer	Eierandel
Gildevangen AS	800	20 %
Roald Stene Invest AS	800	20 %
Yngve Østgård Invest AS	800	20 %
VSA Invest AS	800	20 %
Goggen Holding AS	800	20 %

Følgende styremedlemmer eier aksjer i selskapet :

Roald Stene (styremedlem) eier 20% av aksjene via Roald Stene Invest AS
Stig Håvard Indahl (styremedlem) eier 20% av aksjene via VSA Invest
Yngve Østgård (styremedlem) eier 20% via Yngve Østgård Invest AS
Geir Ove Granheim (styremedlem) eier 20% via Goggen Holding AS
Leif Gunnar Skjelbred (styremedlem) eier 20% via Gildevangen AS



Konsern	Annen egenkapital			Sum
	Aksjekapital	Overkurs		
Pr 01.01	400 000	122 749	48 809 930	49 332 679
Årets resultat			13 824 489	13 824 489
Andre endringer (tilførsel kapital minoritet)			595 000	595 000
Utbytte			-10 931 000	-10 931 000
Pr 31.12	400 000	122 749	52 298 419	52 821 168

Note 8 Salgsinntekter pr geografisk område

Konsern	2021	2020
	Salg innenlands	268 350 741
Salg utenlands	0	0
Sum	268 350 741	244 071 317

Note 9 Bankinnskudd

Posten inkluderer bundne midler til dekning av skyldig skattetrekk med kr 0 for morselskap og kr 3 637 718 for datterselskapene.

Note 10 Inntekt på investering i datter

Sigos Holding AS har i 2021 solgt 14 aksjer i Elman Steinkjer AS. Aksjene er solgt med en regnskapsmessig gevinst på kr. 115 588. Selskapet har videre mottatt kr. 217 000 i konsernbidrag fra Trekanten 6 Levanger AS og Russervegen 5 AS. I tillegg kommer utbytte fra Elman AS på kr 7 525 000, utbytte fra Elman Steinkjer AS på kr 1 704 000 og utbytte fra Elman Stjørdal AS på kr 1 340 000.

Note 11 Offentlig tilskudd - SkatteFUNN

Konsern

Konsernet har i 2021 hatt flere SkatteFUNN-prosjekter knyttet til utvikling av nye effektive løsninger for samhandling mellom