



## ÅRSREGNSKAPET FOR REGNSKAPSÅRET 2020 - GENERELL INFORMASJON

### Enheten

Organisasjonsnummer: 994 383 779  
Organisasjonsform: Aksjeselskap  
Foretaksnavn: CAUTUS GEO AS  
Forretningsadresse: Parkveien 6A  
3413 LIER

### Regnskapsår

Årsregnskapets periode: 01.01.2020 - 31.12.2020

### Konsern

Morselskap i konsern: Nei

### Regnskapsregler

Regler for små foretak benyttet: Ja  
Benyttet ved utarbeidelsen av årsregnskapet til selskapet: Regnskapslovens alminnelige regler

### Årsregnskapet fastsatt av kompetent organ

Bekreftet av representant for selskapet: Lars Krangnes  
Dato for fastsettelse av årsregnskapet: 26.04.2021

### Grunnlag for avgivelse

År 2020: Årsregnskapet er elektronisk innlevert  
År 2019: Tall er hentet fra elektronisk innlevert årsregnskap fra 2020

*Det er ikke krav til at årsregnskapet m.v. som sendes til Regnskapsregisteret er undertegnet. Kontrollen på at dette er utført ligger hos revisor/enhetens øverste organ. Sikkerheten ivaretas ved at innsender har rolle/rettighet for innsending av årsregnskapet via Altinn, og ved at det bekreftes at årsregnskapet er fastsatt av kompetent organ.*

Brønnøysundregistrene, 14.07.2022



## Resultatregnskap

Beløp i: NOK	Note	2020	2019
<b>RESULTATREGNSKAP</b>			
<b>Inntekter</b>			
Salgsinntekt		37 916 082	37 790 328
Annen driftsinntekt		350 000	
<b>Sum inntekter</b>		<b>38 266 082</b>	<b>37 790 328</b>
<b>Kostnader</b>			
Varekostnad		14 106 254	18 835 011
Lønnskostnad	1	8 902 722	7 912 907
Avskrivning av driftsmidler og immaterielle eiendeler	3	906 552	497 687
Nedskrivning av varige driftsmidler og immaterielle eiendeler	3		
Annen driftskostnad	1	4 492 846	2 953 831
<b>Sum kostnader</b>		<b>28 408 374</b>	<b>30 199 436</b>
<b>Driftsresultat</b>		<b>9 857 708</b>	<b>7 590 893</b>
<b>Finansinntekter og finanskostnader</b>			
Annen renteinntekt		43 034	11 581
Annen finansinntekt		55 454	49 521
<b>Sum finansinntekter</b>		<b>98 488</b>	<b>61 102</b>
Annen rentekostnad		2 639	
Annen finanskostnad		131 720	32 372
<b>Sum finanskostnader</b>		<b>134 359</b>	<b>32 372</b>
<b>Netto finans</b>		<b>-35 871</b>	<b>28 730</b>
<b>Ordinært resultat før skattekostnad</b>		<b>9 821 837</b>	<b>7 619 623</b>
Skattekostnad på ordinært resultat	2	1 929 735	1 510 026
<b>Ordinært resultat etter skattekostnad</b>		<b>7 892 102</b>	<b>6 109 597</b>
<b>Årsresultat</b>	7	<b>7 892 102</b>	<b>6 109 597</b>
<b>Årsresultat etter minoritetsinteresser</b>		<b>7 892 102</b>	<b>6 109 597</b>
<b>Totalresultat</b>		<b>7 892 102</b>	<b>6 109 597</b>



## Resultatregnskap

<b>Beløp i: NOK</b>	<b>Note</b>	<b>2020</b>	<b>2019</b>
<b>Overføringer og disponeringer</b>			
Ordinært utbytte		6 000 000	3 000 000
Avsatt til annen egenkapital		1 892 102	3 109 597
<b>Sum overføringer og disponeringer</b>		<b>7 892 102</b>	<b>6 109 597</b>



## Balanse

Beløp i: NOK	Note	2020	2019
<b>BALANSE - EIENDELER</b>			
<b>Anleggsmidler</b>			
<b>Immaterielle eiendeler</b>			
Utsatt skattefordel	2		
<b>Varige driftsmidler</b>			
Driftsløsøre, inventar o.a. utstyr	3	2 863 559	1 687 609
<b>Sum varige driftsmidler</b>	3	<b>2 863 559</b>	<b>1 687 609</b>
Andre langsiktige fordringer	4		
<b>Sum anleggsmidler</b>		<b>2 863 559</b>	<b>1 687 609</b>
<b>Omløpsmidler</b>			
<b>Varer</b>			
<b>Sum varer</b>		<b>719 745</b>	
<b>Fordringer</b>			
Kundefordringer		4 753 072	3 821 804
Andre kortsiktige fordringer	4, 8	298 783	1 210 812
<b>Sum fordringer</b>	4	<b>5 051 855</b>	<b>5 032 616</b>
<b>Bankinnskudd, kontanter og lignende</b>			
Bankinnskudd, kontanter o.l.	5	14 768 015	15 361 235
<b>Sum bankinnskudd, kontanter og lignende</b>		<b>14 768 015</b>	<b>15 361 235</b>
<b>Sum omløpsmidler</b>		<b>20 539 615</b>	<b>20 393 850</b>
<b>SUM EIENDELER</b>		<b>23 403 173</b>	<b>22 081 460</b>
<b>BALANSE - EGENKAPITAL OG GJELD</b>			
<b>Egenkapital</b>			
<b>Innskutt egenkapital</b>			
Aksjekapital	6	100 000	100 000
Beholdning av egne aksjer	6		



## Balanse

Beløp i: NOK	Note	2020	2019
<b>Sum innskutt egenkapital</b>		<b>100 000</b>	<b>100 000</b>
<b>Opptjent egenkapital</b>			
Annen egenkapital		17 869 746	15 977 644
Udisponert resultat			
<b>Sum opptjent egenkapital</b>		<b>17 869 746</b>	<b>15 977 644</b>
<b>Sum egenkapital</b>	7	<b>17 969 746</b>	<b>16 077 644</b>
<b>Gjeld</b>			
<b>Langsiktig gjeld</b>			
Utsatt skatt	2		
<b>Annen langsiktig gjeld</b>			
Gjeld til kredittinstitusjoner	4		
Langsiktig konserngjeld	4		
<b>Sum langsiktig gjeld</b>		<b>0</b>	<b>0</b>
<b>Kortsiktig gjeld</b>			
Leverandørgjeld		426 754	546 144
Betalbar skatt	2	1 177 391	841 315
Skyldig offentlige avgifter		1 406 666	3 269 146
Annen kortsiktig gjeld		2 422 616	1 347 210
<b>Sum kortsiktig gjeld</b>		<b>5 433 427</b>	<b>6 003 816</b>
<b>Sum gjeld</b>		<b>5 433 427</b>	<b>6 003 816</b>
<b>SUM EGENKAPITAL OG GJELD</b>		<b>23 403 173</b>	<b>22 081 460</b>



## Brønnøysundregistrene

### ÅRSREGNSKAP FOR REGNSKAPSÅRET 2020 - GENERELL INFORMASJON

Journalnummer: 2021 245835

#### Enheten

Organisasjonsnummer: 994 383 779  
Organisasjonsform: Aksjeselskap  
Foretaksnavn: CAUTUS GEO AS  
Forretningsadresse: Parkveien 6A  
3413 LIER

#### Regnskapsår

Årsregnskapets periode: 01.01.2020 - 31.12.2020

#### Konsern

Morselskap i konsern: Nei

#### Regnskapsregler

Regler for små foretak benyttet: Ja  
Benyttet ved utarbeidelsen av  
årsregnskapet til selskapet: Regnskapslovens alminnelige regler

#### Årsregnskapet fastsatt av kompetent organ

Bekreftet av representant for selskapet: Lars Krangnes  
Dato for fastsettelse av årsregnskapet: 26.04.2021

#### Grunnlag for avgivelse

År 2020: Årsregnskap er elektronisk innlevert.  
År 2019: Tall er hentet fra elektronisk innlevert årsregnskap fra 2020.

*Det er ikke krav til at årsregnskapet m.v. som sendes til Regnskapsregisteret er undertegnet. Kontrollen på at dette er utført ligger hos revisor/enhetens øverste organ. Sikkerheten ivaretas ved at innsender har rolle/rettighet for innsending av årsregnskapet via Altinn, og ved at det bekreftes at årsregnskapet er fastsatt av kompetent organ.*

Brønnøysundregistrene, 31.05.2021



Organisasjonsnr: 994 383 779  
CAUTUS GEO AS

## RESULTATREGNSKAP

Beløp i: NOK	Note	2020	2019
<b>RESULTATREGNSKAP</b>			
<b>Inntekter</b>			
Salgsinntekt		37 916 082	37 790 328
Annen driftsinntekt		350 000	
<b>Sum inntekter</b>		<b>38 266 082</b>	<b>37 790 328</b>
<b>Kostnader</b>			
Varekostnad		14 106 254	18 835 011
Lønnskostnad	1	8 902 722	7 912 907
Avskrivning av driftsmidler og immaterielle eiendeler	3	906 552	497 687
Nedskrivning av varige driftsmidler og immaterielle eiendeler	3		
Annen driftskostnad	1	4 492 846	2 953 831
<b>Sum kostnader</b>		<b>28 408 374</b>	<b>30 199 436</b>
<b>Driftsresultat</b>		<b>9 857 708</b>	<b>7 590 893</b>
<b>Finansinntekter og finanskostnader</b>			
Annen renteinntekt		43 034	11 581
Annen finansinntekt		55 454	49 521
<b>Sum finansinntekter</b>		<b>98 488</b>	<b>61 102</b>
Annen rentekostnad		2 639	
Annen finanskostnad		131 720	32 372
<b>Sum finanskostnader</b>		<b>134 359</b>	<b>32 372</b>
<b>Netto finans</b>		<b>-35 871</b>	<b>28 730</b>
<b>Ordinært resultat før skattekostnad</b>			
<b>Ordinært resultat før skattekostnad</b>		<b>9 821 837</b>	<b>7 619 623</b>
Skattekostnad på ordinært resultat	2	1 929 735	1 510 026
<b>Ordinært resultat etter skattekostnad</b>		<b>7 892 102</b>	<b>6 109 597</b>
<b>Årsresultat</b>	7	<b>7 892 102</b>	<b>6 109 597</b>
<b>Årsresultat etter minoritetsinteresser</b>		<b>7 892 102</b>	<b>6 109 597</b>
<b>Totalresultat</b>		<b>7 892 102</b>	<b>6 109 597</b>
<b>Overføringer og disponeringer</b>			
Ordinært utbytte		6 000 000	3 000 000



Avsatt til annen egenkapital	1 892 102	3 109 597
<b>Sum overføringer og disponeringer</b>	<b>7 892 102</b>	<b>6 109 597</b>



Organisasjonsnr: 994 383 779  
CAUTUS GEO AS

## BALANSE

**Beløp i: NOK** **Note** **2020** **2019**

### BALANSE - EIENDELER

#### Anleggsmidler

##### Immaterielle eiendeler

Utsatt skattefordel 2

##### Varige driftsmidler

Driftsløsøre, inventar o.

a. utstyr 3 2 863 559 1 687 609

**Sum varige driftsmidler 3 2 863 559 1 687 609**

Andre langsiktige

fordringer 4

**Sum anleggsmidler 2 863 559 1 687 609**

#### Omløpsmidler

##### Varer

**Sum varer 719 745**

##### Fordringer

Kundefordringer 4 753 072 3 821 804

Andre kortsiktige

fordringer 4, 8 298 783 1 210 812

**Sum fordringer 4 5 051 855 5 032 616**

##### Bankinnskudd, kontanter

##### og lignende

Bankinnskudd, kontanter o.

l. 5 14 768 015 15 361 235

**Sum bankinnskudd,**

**kontanter og lignende 14 768 015 15 361 235**

**Sum omløpsmidler 20 539 615 20 393 850**

**SUM EIENDELER 23 403 173 22 081 460**

### BALANSE - EGENKAPITAL OG GJELD

#### Egenkapital

##### Innskutt egenkapital

Aksjekapital 6 100 000 100 000

Beholdning av egne aksjer 6

**Sum innskutt egenkapital 100 000 100 000**

##### Opptjent egenkapital

Annen egenkapital 17 869 746 15 977 644

Udisponert resultat

**Sum opptjent egenkapital 17 869 746 15 977 644**



<b>Sum egenkapital</b>	7	17 969 746	16 077 644
<b>Gjeld</b>			
<b>Langsiktig gjeld</b>			
Utsatt skatt	2		
<b>Annen langsiktig gjeld</b>			
Gjeld til			
kredittinstitusjoner	4		
Langsiktig konserngjeld	4		
<b>Sum langsiktig gjeld</b>		0	0
<b>Kortsiktig gjeld</b>			
Leverandørgjeld		426 754	546 144
Betalbar skatt	2	1 177 391	841 315
Skyldig offentlige avgifter		1 406 666	3 269 146
Annen kortsiktig gjeld		2 422 616	1 347 210
<b>Sum kortsiktig gjeld</b>		5 433 427	6 003 816
<b>Sum gjeld</b>		5 433 427	6 003 816
<b>SUM EGENKAPITAL OG GJELD</b>		23 403 173	22 081 460



Organisasjonsnr: 994 383 779  
CAUTUS GEO AS

NOTEOPPLYSNINGER - SELSKAP - alle poster oppgitt i hele tall

Note

Regnskapsprinsipper

Note

6

Antall aksjer og aksjeeiere

<u>Aksjeklasse</u>	<u>Ant. aksjer</u>	<u>Pålydende</u>	<u>Bokført verdi</u>
Ordinære aksjer	100.00	1000.00	100000.00
<u>Aksjeeiere - fritekst</u>	<u>Antall</u>	<u>Eierandel</u>	<u>Aksjeklasse</u>
LKI AS	45.00	45.00%	Ordinære aksjer
Vegar Svendgård	10.00	10.00%	Ordinære aksjer
AGI AS	45.00	45.00%	Ordinære aksjer
<u>Sum</u>	<u>Sum antall</u>	<u>Sum eierandel</u>	
	100.00	100.00%	

Note

1

Ytelser til ledende personer

Ytelser til daglig leder

<u>Ytelser</u>	<u>Lønn</u>	<u>Pensj.forpl.</u>	<u>Andre godtgj.</u>
	882164.00		112761.00

Note

1

Ytelser til andre ledende personer

<u>Ledende person</u>	<u>Lønn</u>	<u>Pensj.forpl.</u>	<u>Andre godtgj.</u>
Styrets leder	878671.00		84554.00
<u>Sum ytelse andre led.pers.</u>	<u>Lønn</u>	<u>Pensj.forpl.</u>	<u>Andre godtgj.</u>
	878671.00		84554.00

Note

1

Antall årsverk i regnskapsåret



Virksomheten har hatt følgende antall årsverk:  
12.00

**Note**  
1

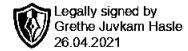
**Lån og sikkerhetsstillelse til ledende personer og aksjeeiere**

Er det gitt lån eller sikkerhetsstillelse til ledende personer: Nei



# Stiansen & Co AS

Statsautoriserte revisorer



Til generalforsamlingen i

**Cautus Geo AS**

## UAVHENGIG REVISORS BERETNING

### Uttalelse om revisjonen av årsregnskapet

#### *Konklusjon*

Vi har revidert Cautus Geo AS' årsregnskap som viser et resultat på kr 7 892 102. Årsregnskapet består av balanse per 31. desember 2020, resultatregnskap for regnskapsåret avsluttet per denne datoen og noter til årsregnskapet, herunder et sammendrag av viktige regnskapsprinsipper.

Etter vår mening er det medfølgende årsregnskapet avgitt i samsvar med lov og forskrifter og gir et rettvise bilde av selskapets finansielle stilling per 31. desember 2020, og av dets resultater og kontantstrømmer for regnskapsåret avsluttet per denne datoen i samsvar med regnskapslovens regler og god regnskapsskikk i Norge.

#### *Grunnlag for konklusjonen*

Vi har gjennomført revisjonen i samsvar med lov, forskrift og god revisjonsskikk i Norge, herunder de internasjonale revisjonsstandardene (ISA-ene). Våre oppgaver og plikter i henhold til disse standardene er beskrevet i Revisors oppgaver og plikter ved revisjon av årsregnskapet. Vi er uavhengige av selskapet slik det kreves i lov og forskrift, og har overholdt våre øvrige etiske forpliktelser i samsvar med disse kravene. Etter vår oppfatning er innhentet revisjonsbevis tilstrekkelig og hensiktsmessig som grunnlag for vår konklusjon.

#### *Styret og daglig leders ansvar for årsregnskapet*

Styret og daglig leder er ansvarlig for å utarbeide årsregnskapet i samsvar med lov og forskrifter, herunder for at det gir et rettvise bilde i samsvar med regnskapslovens regler og god regnskapsskikk i Norge. Ledelsen er også ansvarlig for slik intern kontroll som den finner nødvendig for å kunne utarbeide et årsregnskap som ikke inneholder vesentlig feilinformasjon, verken som følge av misligheter eller utilsiktede feil.

Ved utarbeidelsen av årsregnskapet må ledelsen ta standpunkt til selskapets evne til fortsatt drift og opplyse om forhold av betydning for fortsatt drift. Forutsetningen om fortsatt drift skal legges til grunn for årsregnskapet så lenge det ikke er sannsynlig at virksomheten vil bli avvirket.

#### *Revisors oppgaver og plikter ved revisjonen av årsregnskapet*

Vårt mål er å oppnå betryggende sikkerhet for at årsregnskapet som helhet ikke inneholder vesentlig feilinformasjon, verken som følge av misligheter eller utilsiktede feil, og å avgi en revisjonsberetning som inneholder vår konklusjon. Betryggende sikkerhet er en høy grad av sikkerhet, men ingen garanti for at en revisjon utført i samsvar med lov, forskrift og god revisjonsskikk i Norge, herunder ISA-ene, alltid vil avdekke vesentlig feilinformasjon som



## Stiansen & Co AS

Statsautoriserte revisorer

eksisterer. Feilinformasjon kan oppstå som følge av misligheter eller utilsiktede feil. Feilinformasjon blir vurdert som vesentlig dersom den enkeltvis eller samlet med rimelighet kan forventes å påvirke økonomiske beslutninger som brukerne foretar basert på årsregnskapet.

For videre beskrivelse av revisors oppgaver og plikter vises det til <https://revisorforeningen.no/revisjonsberetninger>

### Uttalelse om øvrige lovmessige krav

#### *Konklusjon om registrering og dokumentasjon*

Basert på vår revisjon av årsregnskapet som beskrevet ovenfor, og kontrollhandlinger vi har funnet nødvendig i henhold til internasjonal standard for attestasjonsoppdrag (ISAE) 3000 «Attestasjonsoppdrag som ikke er revisjon eller forenklet revisorkontroll av historisk finansiell informasjon», mener vi at ledelsen har oppfylt sin plikt til å sørge for ordentlig og oversiktlig registrering og dokumentasjon av selskapets regnskapsopplysninger i samsvar med lov og god bokføringskikk i Norge.

Nesbru, 26.04.2021  
Stiansen & Co AS


---


Grethe Hasle  
Statsautorisert revisor

(Elektronisk signert)

Revisjonsberetning for Cautus Geo AS – side 2



 Legally signed by  
Lars Krangnes  
27.04.2021

 Legally signed by  
Atle Gerhardsen  
28.04.2021

# Årsregnskap 2020 Cautus Geo AS

**Resultatregnskap  
Balanse  
Noter til regnskapet**

**Org.nr.: 994 383 779**



<b>Cautus Geo AS</b>			
<b>Resultatregnskap</b>			
<b>Driftsinntekter og driftskostnader</b>	<b>Note</b>	<b>2020</b>	<b>2019</b>
Salgsinntekt		37 916 082	37 790 328
Annen driftsinntekt		350 000	0
<b>Sum driftsinntekter</b>		<b>38 266 082</b>	<b>37 790 328</b>
Varekostnad		14 106 254	18 835 011
Lønnskostnad	1	8 902 722	7 912 907
Avskrivning av driftsmidler og immaterielle eiendeler	3	906 552	497 687
Annen driftskostnad	1	4 492 846	2 953 831
<b>Sum driftskostnader</b>		<b>28 408 374</b>	<b>30 199 436</b>
<b>Driftsresultat</b>		<b>9 857 708</b>	<b>7 590 893</b>
<b>Finansinntekter og finanskostnader</b>			
Annen renteinntekt		43 034	11 581
Annen finansinntekt		55 454	49 521
Annen rentekostnad		2 639	0
Annen finanskostnad		131 720	32 372
<b>Resultat av finansposter</b>		<b>-35 871</b>	<b>28 730</b>
Ordinært resultat før skattekostnad		9 821 837	7 619 623
Skattekostnad på ordinært resultat	2	1 929 735	1 510 026
<b>Ordinært resultat</b>		<b>7 892 102</b>	<b>6 109 597</b>
<b>Årsresultat</b>	7	<b>7 892 102</b>	<b>6 109 597</b>
<b>Overføringer</b>			
Tilleggsutbytte		6 000 000	3 000 000
Avsatt til annen egenkapital		1 892 102	3 109 597
<b>Sum overføringer</b>		<b>7 892 102</b>	<b>6 109 597</b>



<b>Cautus Geo AS</b>			
<b>Balanse</b>			
<b>Eiendeler</b>	<b>Note</b>	<b>2020</b>	<b>2019</b>
<b>Anleggsmidler</b>			
<b>Varige driftsmidler</b>			
Driftsløsøre, inventar o.a. utstyr	3	2 863 559	1 687 609
<b>Sum varige driftsmidler</b>	<b>3</b>	<b>2 863 559</b>	<b>1 687 609</b>
<b>Sum anleggsmidler</b>		<b>2 863 559</b>	<b>1 687 609</b>
<b>Omløpsmidler</b>			
Lager av varer og annen beholdning		719 745	0
<b>Fordringer</b>			
Kundefordringer		4 753 072	3 821 804
Andre kortsiktige fordringer	4, 8	298 783	1 210 812
<b>Sum fordringer</b>	<b>4</b>	<b>5 051 855</b>	<b>5 032 616</b>
Bankinnskudd, kontanter o.l.	5	14 768 015	15 361 235
<b>Sum omløpsmidler</b>		<b>20 539 615</b>	<b>20 393 850</b>
<b>Sum eiendeler</b>		<b>23 403 173</b>	<b>22 081 460</b>

Cautus Geo AS Side 3



<b>Cautus Geo AS</b>			
<b>Balanse</b>			
<b>Egenkapital og gjeld</b>	<b>Note</b>	<b>2020</b>	<b>2019</b>
<b>Egenkapital</b>			
<b>Innskutt egenkapital</b>			
Aksjekapital	6	100 000	100 000
<b>Sum innskutt egenkapital</b>		<b>100 000</b>	<b>100 000</b>
<b>Opptjent egenkapital</b>			
Annen egenkapital		17 869 746	15 977 644
<b>Sum opptjent egenkapital</b>		<b>17 869 746</b>	<b>15 977 644</b>
<b>Sum egenkapital</b>	7	<b>17 969 746</b>	<b>16 077 644</b>
<b>Gjeld</b>			
<b>Kortsiktig gjeld</b>			
Leverandørgjeld		426 754	546 144
Betalbar skatt	2	1 177 391	841 315
Skyldig offentlige avgifter		1 406 666	3 269 146
Annen kortsiktig gjeld		2 422 616	1 347 210
<b>Sum kortsiktig gjeld</b>		<b>5 433 427</b>	<b>6 003 816</b>
<b>Sum gjeld</b>		<b>5 433 427</b>	<b>6 003 816</b>
<b>Sum egenkapital og gjeld</b>		<b>23 403 173</b>	<b>22 081 460</b>
Lier, 26.04.2021 Styret i Cautus Geo AS			
_____ Lars Krangnes styreleder		_____ Atle Gerhardsen styremedlem/daglig leder	
<b>Cautus Geo AS</b>			<b>Side 4</b>



## Cautus Geo AS

### Regnskapsprinsipper

Årsregnskapet er satt opp i samsvar med regnskapsloven og NRS 8 - God regnskapsskikk for små foretak.

### Driftsinntekter og kostnader

Inntektsføring skjer etter opptjeningsprinsippet som normalt vil være leveringstidspunkt for varer og tjenester. Tjenester inntektsføres i takt med ytelsen. Kostnader medtas etter sammenstillingsprinsippet, dvs. at kostnader medtas i samme periode som tilhørende inntekter inntektsføres.

Driftstilskudd resultatføres samtidig med den kostnaden det skal redusere.

### Skatt

Skattekostnaden i resultatregnskapet omfatter både periodens betalbare skatt og endring i utsatt skatt. Utsatt skatt er beregnet med 22 % på grunnlag av de midlertidige forskjeller som eksisterer mellom regnskapsmessige og skattemessige verdier, samt ligningsmessig underskudd til fremføring ved utgangen av regnskapsåret. Skatteøkende og skattereduserende midlertidige forskjeller som reverserer eller kan reverseres i samme periode er utlignet og nettoført.

### Klassifisering og vurdering av balanseposter

Anleggsmidler omfatter eiendeler bestemt til varig eie og bruk. Anleggsmidler er vurdert til anskaffelseskost. Varige driftsmidler balanseføres og avskrives over driftsmidlets økonomiske levetid. Avskrivningsperioden for fast eiendom anskaffet etter 2009 er dekomponert i en del som gjelder råbygget og en del som gjelder faste tekniske installasjoner. Varige driftsmidler nedskrives til gjenvinnbart beløp ved verdifall som forventes ikke å være forbigående. Gjenvinnbart beløp er det høyeste av netto salgsverdi og verdi i bruk. Verdi i bruk er nåverdi av fremtidige kontantstrømmer knyttet til eiendelen. Nedskrivningen reverseres når grunnlaget for nedskrivningen ikke lenger er til stede.

Omløpsmidler og kortsiktig gjeld omfatter normalt poster som forfaller til betaling innen ett år etter balansedagen, samt poster som knytter seg til varekretsløpet. Omløpsmidler vurderes til laveste verdi av anskaffelseskost og virkelig verdi.

### Varer

Varer er vurdert til det laveste av anskaffelseskost og netto salgsverdi.

### Fordringer

Kundefordringer og andre fordringer oppføres til pålydende etter fradrag for avsetning til forventet tap. Avsetning til tap gjøres på grunnlag av en individuell vurdering av de enkelte fordringene.



## Cautus Geo AS

### Note 1 Lønnskostnader og ytelser, godtgjørelser til daglig leder, styret og revisor

#### Lønnskostnader

	2020	2019
Lønninger	7 268 282	6 287 120
Arbeidsgiveravgift	1 316 353	1 340 735
Pensjonskostnader	226 005	171 592
Andre ytelser	92 081	113 459
<b>Sum</b>	<b>8 902 722</b>	<b>7 912 907</b>

Selskapet har i 2020 sysselsatt 12 årsverk.

#### Pensjonsforpliktelser

Selskapet er pliktig til å ha tjenstepensjonsordning etter lov om obligatorisk tjenstepensjon. Selskapets pensjonsordninger tilfredsstiller kravene i denne lov.

#### Ytelser til ledende personer

	Daglig leder	Styret
Lønn	882 164	878 671
Bonus	72 250	72 250
Annen godtgjørelse	40 511	12 304
<b>Sum</b>	<b>994 925</b>	<b>963 225</b>

#### Revisor

Kostnadsført revisjonshonorar for 2020 utgjør kr 50 500 eks. mva. I tillegg kommer honorar for andre tjenester med kr 116 425 eks. mva.

### Note 2 Skatt

Årets skattekostnad	2020	2019
Resultatført skatt på ordinært resultat:		
Betalbar skatt	1 929 735	1 510 026
Endring i utsatt skattefordel	0	0
<b>Skattekostnad ordinært resultat</b>	<b>1 929 735</b>	<b>1 510 026</b>
Skattepliktig inntekt:		
Ordinært resultat før skatt	9 821 837	7 619 623
Permanente forskjeller	-752 344	-49 521
Endring i midlertidige forskjeller	-297 971	-1 044 664
<b>Skattepliktig inntekt</b>	<b>8 771 522</b>	<b>6 525 438</b>
Betalbar skatt i balansen:		
Betalbar skatt på årets resultat	1 177 391	841 315
<b>Sum betalbar skatt i balansen</b>	<b>1 177 391</b>	<b>841 315</b>

Noter til årsregnskapet 2020

Side 6



## Cautus Geo AS

Skatteeffekten av midlertidige forskjeller som har gitt opphav til utsatt skatt og utsatte skattefordeler, spesifisert på typer av midlertidige forskjeller

	2020	2019	Endring
Varige driftsmidler	-339 081	-637 052	-297 971
<b>Sum</b>	<b>-339 081</b>	<b>-637 052</b>	<b>-297 971</b>
Inngår ikke i beregningen av utsatt skatt	339 081	0	-339 081
<b>Grunnlag for utsatt skattefordel</b>	<b>0</b>	<b>-637 052</b>	<b>-637 052</b>
<b>Utsatt skattefordel (22 %)</b>	<b>0</b>	<b>-140 151</b>	<b>-140 151</b>

I henhold til God regnskapsskikk for små foretak balanseføres ikke utsatt skattefordel.

SkatteFUNN utgjør kr 752.344 og reduserer balanseført betalbar skatt.

### Note 3 Anleggsmidler

	Andre transportmidler	Biler	Inventar	Verktøy og utstyr	Sum varige driftsmidler
Anskaffelseskost 01.01.2020	0	1 508 086	389 295	377 751	2 275 132
Tilgang kjøpte driftsmidler	242 235	729 226	89 690	1 021 351	2 082 502
Avgang solgte driftsmidler					0
<b>Anskaffelseskost 31.12.2020</b>	<b>242 235</b>	<b>2 237 312</b>	<b>478 985</b>	<b>1 399 102</b>	<b>4 357 634</b>
Akkumulerte avskrivninger 31.12.2020	12 112	980 159	93 613	408 191	1 494 075
<b>Bokført verdi per 31.12.2020</b>	<b>230 123</b>	<b>1 257 153</b>	<b>385 372</b>	<b>990 911</b>	<b>2 863 559</b>
Årets avskrivninger Økonomisk levetid	12 112 5 år	628 795 3 år	93 613 5 år	172 032 5 år	906 552

### Note 4 Spesifikasjon av fordringer og gjeld

	2020
Fordringer med forfall > 1 år	0
Langsiktig gjeld med forfall >5 år	0
Gjeld som er sikret ved pant utgjør	0
Balanseført verdi av de pantsatte eiendelene utgjør	0

**Cautus Geo AS****Note 5 Bankinnskudd**

	2020	2019
Bundne skattetrekksmidler	0	1 732 168
Andre bundne midler	1 239 072	1 259 978

**Note 6 Aksjonærer**

Aksjekapitalen i Cautus Geo AS pr. 31.12 består av:

	Antall	Pålydende	Bokført
Ordinære aksjer	100	1 000,0	100 000
<b>Sum</b>	<b>100</b>		<b>100 000</b>

**Eierstruktur**

De største aksjonærene i % pr. 31.12 var:

	Ordinære	Eierandel	Stemmeandel
AGI AS	45	45,0	45,0
LKI AS	45	45,0	45,0
Vegar Svendgård	10	10,0	10,0
<b>Totalt antall aksjer</b>	<b>100</b>	<b>100,0</b>	<b>100,0</b>

Aksjer og opsjoner eiet av medlemmer i styret og daglig leder:

Navn	Verv	Ordinære
Atle Gerhardsen	styremedlem/daglig leder	45
Lars Krangnes	styreleder	45
<b>Totalt antall aksjer</b>		<b>90</b>

Selskapet har en aksjeklasse og alle aksjer har lik stemmerett.

**Note 7 Egenkapital**

	Aksjekapital	Overkurs	Annen Innskutt egenkapital	Annen egenkapital	Sum egenkapital
Pr. 31.12.2019	100 000	0	0	15 977 644	16 077 644
Årets resultat				7 892 102	7 892 102
Tilleggsutbytte				-6 000 000	-6 000 000
<b>Pr 31.12.2020</b>	<b>100 000</b>	<b>0</b>	<b>0</b>	<b>17 869 746</b>	<b>17 969 746</b>



## Cautus Geo AS

### Note 8 Offentlig tilskudd

Cautus Geo AS har i 2020 et godkjent prosjekt innen SkatteFunn. Prosjektet "Selvbetjent overvåkning av grunnforhold" med oppstart og godkjenning fra Forskningsrådet i 2020. Fradrag i skatt for kostnader og utvikling er kr 752 344.

Selskapet har i perioden 2018-2020 et godkjent prosjekt innen CoPs sammen med to andre selskaper fra henholdsvis Danmark og Nederland. I 2020 har selskapet ført kr 3 347 254 i støtte som kostnadsreduksjon.