



ÅRSREGNSKAPET FOR REGNSKAPSÅRET 2020 - GENERELL INFORMASJON

Enheten

Organisasjonsnummer: 992 475 277
Organisasjonsform: Aksjeselskap
Foretaksnavn: SKG EMBALLASJE AS
Forretningsadresse: Ingeniør Rybergs gate 99
3027 DRAMMEN

Regnskapsår

Årsregnskapets periode: 01.01.2020 - 31.12.2020

Konsern

Morselskap i konsern: Nei

Regnskapsregler

Regler for små foretak benyttet: Ja
Benyttet ved utarbeidelsen av årsregnskapet til selskapet: Regnskapslovens alminnelige regler

Årsregnskapet fastsatt av kompetent organ

Bekreftet av representant for selskapet: Amit Kumar Garg
Dato for fastsettelse av årsregnskapet: 28.02.2021

Grunnlag for avgivelse

År 2020: Årsregnskapet er elektronisk innlevert
År 2019: Tall er hentet fra elektronisk innlevert årsregnskap fra 2020

Det er ikke krav til at årsregnskapet m.v. som sendes til Regnskapsregisteret er undertegnet. Kontrollen på at dette er utført ligger hos revisor/enhetens øverste organ. Sikkerheten ivaretas ved at innsender har rolle/rettighet for innsending av årsregnskapet via Altinn, og ved at det bekreftes at årsregnskapet er fastsatt av kompetent organ.

Brønnøysundregistrene, 26.07.2022



Resultatregnskap

Beløp i: NOK	Note	2020	2019
RESULTATREGNSKAP			
Inntekter			
Salgsinntekt	11	21 513 995	17 744 024
Annen driftsinntekt		168 242	
Sum inntekter		21 682 237	17 744 024
Kostnader			
Varekostnad		15 070 278	12 325 495
Lønnskostnad	2	2 709 713	2 818 807
Avskrivning av driftsmidler og immaterielle eiendeler	3	272 827	120 674
Nedskrivning av varige driftsmidler og immaterielle eiendeler	3	8 665	
Annen driftskostnad	2	2 089 853	1 829 439
Sum kostnader		20 151 337	17 094 414
Driftsresultat		1 530 900	649 609
Finansinntekter og finanskostnader			
Annen renteinntekt		454	597
Annen finansinntekt		117 786	29 273
Sum finansinntekter		118 240	29 870
Annen rentekostnad		21 843	7 788
Annen finanskostnad		237 538	72 631
Sum finanskostnader		259 381	80 419
Netto finans		-141 141	-50 548
Ordinært resultat før skattekostnad		1 389 759	599 061
Skattekostnad på ordinært resultat	4	307 487	132 214
Ordinært resultat etter skattekostnad		1 082 272	466 847
Årsresultat	10	1 082 272	466 847
Årsresultat etter minoritetsinteresser		1 082 272	466 847
Totalresultat		1 082 272	466 847



Resultatregnskap

Beløp i: NOK	Note	2020	2019
Overføringer og disponeringer			
Ordinært utbytte		554 043	531 881
Avsatt til annen egenkapital		528 229	-65 034
Sum overføringer og disponeringer		1 082 272	466 847



Balanse

Beløp i: NOK	Note	2020	2019
BALANSE - EIENDELER			
Anleggsmidler			
Immaterielle eiendeler			
Konsesjoner, patenter o.l.			25 000
Utsatt skattefordel	4	23 236	22 636
Sum immaterielle eiendeler		23 236	47 636
Varige driftsmidler			
Tomter, bygninger o.a. fast eiendom	3		
Driftsløsøre, inventar o.a. utstyr	3	1 701 569	473 406
Sum varige driftsmidler		1 701 569	473 406
Finansielle anleggsmidler			
Lån til foretak i samme konsern	7	4 046	
Andre langsiktige fordringer	6	20 000	38 549
Sum finansielle anleggsmidler		24 046	38 549
Sum anleggsmidler		1 748 851	559 591
Omløpsmidler			
Varer			
Varelager		540 185	425 518
Sum varer		540 185	425 518
Fordringer			
Kundefordringer	5, 7	2 275 269	2 094 271
Andre kortsiktige fordringer	6, 7	690 420	248 269
Konsernfordringer	7	241 551	4 194
Sum fordringer	6, 7	3 207 240	2 346 733
Bankinnskudd, kontanter og lignende			
Bankinnskudd, kontanter o.l.	8	871 892	275 576
Sum bankinnskudd, kontanter og lignende		871 892	275 576
Sum omløpsmidler		4 619 317	3 047 827



Balanse

Beløp i: NOK	Note	2020	2019
SUM EIENDELER		6 368 168	3 607 418
BALANSE - EGENKAPITAL OG GJELD			
Egenkapital			
Innskutt egenkapital			
Aksjekapital	9	166 667	166 667
Beholdning av egne aksjer	9		
Sum innskutt egenkapital		166 667	166 667
Opptjent egenkapital			
Annen egenkapital		1 235 865	707 636
Sum opptjent egenkapital		1 235 865	707 636
Sum egenkapital	10	1 402 532	874 303
Gjeld			
Langsiktig gjeld			
Utsatt skatt	4		
Annen langsiktig gjeld			
Gjeld til kredittinstitusjoner	6, 7	707 785	27 291
Langsiktig konserngjeld	6, 7		
Sum annen langsiktig gjeld		707 785	27 291
Sum langsiktig gjeld		707 785	27 291
Kortsiktig gjeld			
Leverandørgjeld	7	1 936 336	1 184 170
Betalbar skatt	4	308 087	139 555
Skyldig offentlige avgifter		1 042 082	820 930
Annen kortsiktig gjeld	7	971 347	561 168
Sum kortsiktig gjeld	7	4 257 851	2 705 824
Sum gjeld		4 965 636	2 733 115
SUM EGENKAPITAL OG GJELD		6 368 168	3 607 418



Brønnøysundregistrene

ÅRSREGNSKAP FOR REGNSKAPSÅRET 2020 - GENERELL INFORMASJON

Journalnummer: 2021 377560

Enheten

Organisasjonsnummer: 992 475 277
Organisasjonsform: Aksjeselskap
Foretaksnavn: SKG EMBALLASJE AS
Forretningsadresse: Bachetomta Næringspark
Terminalen 9
3414 LIERSTRANDA

Regnskapsår

Årsregnskapets periode: 01.01.2020 - 31.12.2020

Konsern

Morselskap i konsern: Nei

Regnskapsregler

Regler for små foretak benyttet: Ja
Benyttet ved utarbeidelsen av
årsregnskapet til selskapet: Regnskapslovens alminnelige regler

Årsregnskapet fastsatt av kompetent organ

Bekreftet av representant for selskapet: Amit Kumar Garg
Dato for fastsettelse av årsregnskapet: 28.02.2021

Revisjon

Ekstern autorisert regnskapsfører har i løpet av regnskapsåret bistått ved den løpende regnskapsføringen eller utført andre tjenester for selskapet enn å utarbeide årsregnskapet: Ja

Grunnlag for avgivelse

År 2020: Årsregnskap er elektronisk innlevert.
År 2019: Tall er hentet fra elektronisk innlevert årsregnskap fra 2020.

Det er ikke krav til at årsregnskapet m.v. som sendes til Regnskapsregisteret er undertegnet. Kontrollen på at dette er utført ligger hos revisor/enhetens øverste organ. Sikkerheten ivaretas ved at innsender har rolle/rettighet for innsending av årsregnskapet via Altinn, og ved at det bekreftes at årsregnskapet er fastsatt av kompetent organ.

Brønnøysundregistrene, 22.06.2021



Organisasjonsnr: 992 475 277
SKG EMBALLASJE AS

RESULTATREGNSKAP

Beløp i: NOK	Note	2020	2019
RESULTATREGNSKAP			
Inntekter			
Salgsinntekt	11	21 513 995	17 744 024
Annen driftsinntekt		168 242	
Sum inntekter		21 682 237	17 744 024
Kostnader			
Varekostnad		15 070 278	12 325 495
Lønnskostnad	2	2 709 713	2 818 807
Avskrivning av driftsmidler og immaterielle eiendeler	3	272 827	120 674
Nedskrivning av varige driftsmidler og immaterielle eiendeler	3	8 665	
Annen driftskostnad	2	2 089 853	1 829 439
Sum kostnader		20 151 337	17 094 414
Driftsresultat		1 530 900	649 609
Finansinntekter og finanskostnader			
Annen renteinntekt		454	597
Annen finansinntekt		117 786	29 273
Sum finansinntekter		118 240	29 870
Annen rentekostnad		21 843	7 788
Annen finanskostnad		237 538	72 631
Sum finanskostnader		259 381	80 419
Netto finans		-141 141	-50 548
Ordinært resultat før skattekostnad			
Skattekostnad på ordinært resultat	4	307 487	132 214
Ordinært resultat etter skattekostnad		1 082 272	466 847
Årsresultat	10	1 082 272	466 847
Årsresultat etter minoritetsinteresser		1 082 272	466 847
Totalresultat		1 082 272	466 847
Overføringer og disponeringer			
Ordinært utbytte		554 043	531 881



Avsatt til annen egenkapital	528 229	-65 034
Sum overføringer og disponeringer	1 082 272	466 847



Organisasjonsnr: 992 475 277
SKG EMBALLASJE AS

BALANSE

Beløp i: NOK	Note	2020	2019
BALANSE - EIENDELER			
Anleggsmidler			
Immaterielle eiendeler			
Konsesjoner, patenter o.l.			25 000
Utsatt skattefordel	4	23 236	22 636
Sum immaterielle eiendeler		23 236	47 636
Varige driftsmidler			
Tomter, bygninger o.a. fast eiendom	3		
Driftsløsøre, inventar o. a. utstyr	3	1 701 569	473 406
Sum varige driftsmidler		1 701 569	473 406
Finansielle anleggsmidler			
Lån til foretak i samme konsern	7	4 046	
Andre langsiktige fordringer	6	20 000	38 549
Sum finansielle anleggsmidler		24 046	38 549
Sum anleggsmidler		1 748 851	559 591
Omløpsmidler			
Varer			
Varelager		540 185	425 518
Sum varer		540 185	425 518
Fordringer			
Kundefordringer	5, 7	2 275 269	2 094 271
Andre kortsiktige fordringer	6, 7	690 420	248 269
Konsernfordringer	7	241 551	4 194
Sum fordringer	6, 7	3 207 240	2 346 733
Bankinnskudd, kontanter og lignende			
Bankinnskudd, kontanter o. l.	8	871 892	275 576
Sum bankinnskudd, kontanter og lignende		871 892	275 576
Sum omløpsmidler		4 619 317	3 047 827
SUM EIENDELER		6 368 168	3 607 418
BALANSE - EGENKAPITAL OG GJELD			



Egenkapital			
Innskutt egenkapital			
Aksjekapital	9	166 667	166 667
Beholdning av egne aksjer	9		
Sum innskutt egenkapital		166 667	166 667
Opptjent egenkapital			
Annen egenkapital		1 235 865	707 636
Sum opptjent egenkapital		1 235 865	707 636
Sum egenkapital	10	1 402 532	874 303
Gjeld			
Langsiktig gjeld			
Utsatt skatt	4		
Annen langsiktig gjeld			
Gjeld til			
kredittinstitusjoner	6, 7	707 785	27 291
Langsiktig konserngjeld	6, 7		
Sum annen langsiktig gjeld		707 785	27 291
Sum langsiktig gjeld		707 785	27 291
Kortsiktig gjeld			
Leverandørgjeld	7	1 936 336	1 184 170
Betalbar skatt	4	308 087	139 555
Skyldig offentlige avgifter		1 042 082	820 930
Annen kortsiktig gjeld	7	971 347	561 168
Sum kortsiktig gjeld	7	4 257 851	2 705 824
Sum gjeld		4 965 636	2 733 115
SUM EGENKAPITAL OG GJELD		6 368 168	3 607 418



Organisasjonsnr: 992 475 277
SKG EMBALLASJE AS

NOTEOPPLYSNINGER - SELSKAP - alle poster oppgitt i hele tall

Note

Antall aksjer og aksjeeiere

<u>Aksjeklasse</u>	<u>Ant. aksjer</u>	<u>Pålydende</u>	<u>Bokført verdi</u>
Ordinære aksjer	166667.00	1.00	166667.00

<u>Aksjeeiere - fritekst</u>	<u>Antall</u>	<u>Eierandel</u>	<u>Aksjeklasse</u>
AC HOLDING AS	150410.00	90.25%	Ordinære aksjer
Satish Kumar Garg	16257.00	9.75%	Ordinære aksjer

<u>Sum</u>	<u>Sum antall</u>	<u>Sum eierandel</u>	
	166667.00	100.00%	

Note

Ytelser til ledende personer

Er det gitt ytelser til ledende person: Nei

Ytelser til daglig leder

<u>Ytelser</u>	<u>Lønn</u>	<u>Pensj.forpl.</u>	<u>Andre godtgj.</u>
----------------	-------------	---------------------	----------------------

Note

Antall årsverk i regnskapsåret

Virksomheten har hatt følgende antall årsverk:
4.00

Note

Lån og sikkerhetsstillelse til ledende personer og aksjeeiere

Er det gitt lån eller sikkerhetsstillelse til ledende personer: Nei



Oddbjørn Roso

Statsautorisert revisor

Medlem av Den norske Revisorforening

Bjømstjerne Bjørnsons gate 110
3044 Drammen
e-post: oddbjorn@roso-revisjon.no

org. nr. 962 865 348
mobiltlf 90 85 03 77
bankkontonr. 6140 05 47865

UAVHENGIG REVISORS BERETNING
Til generalforsamlingen i SKG Emballasje AS

Uttalelse om revisjonen av årsregnskapet

Konklusjon

Jeg har revidert selskapet SKG Emballasje AS' årsregnskap som viser et overskudd på kr 1 082 272. Årsregnskapet består av balanse per 31. desember 2020, resultatregnskap for regnskapsåret avsluttet per denne datoen og noter til årsregnskapet, herunder et sammendrag av viktige regnskapsprinsipper.

Etter min mening er det medfølgende årsregnskapet avgitt i samsvar med lov og forskrifter og gir et rettviseende bilde av selskapets finansielle stilling per 31. desember 2020, og av dets resultater for regnskapsåret avsluttet per denne datoen i samsvar med regnskapslovens regler og god regnskapsskikk i Norge.

Grunnlag for konklusjonen

Jeg har gjennomført revisjonen i samsvar med lov, forskrift og god revisjonsskikk i Norge, herunder de internasjonale revisjonsstandardene (ISA-ene). Mine oppgaver og plikter i henhold til disse standardene er beskrevet i *Revisors oppgaver og plikter ved revisjon av årsregnskapet*. Jeg er uavhengig av selskapet slik det kreves i lov og forskrift, og har overholdt mine øvrige etiske forpliktelser i samsvar med disse kravene. Etter min oppfatning er innhentet revisjonsbevis tilstrekkelig og hensiktsmessig som grunnlag for min konklusjon.

Styret og daglig leders ansvar for årsregnskapet

Styret og daglig leder (ledelsen) er ansvarlig for å utarbeide årsregnskapet i samsvar med lov og forskrifter, herunder for at det gir et rettviseende bilde i samsvar med regnskapslovens regler og god regnskapsskikk i Norge. Ledelsen er også ansvarlig for slik intern kontroll som den finner nødvendig for å kunne utarbeide et årsregnskap som ikke inneholder vesentlig feilinformasjon, verken som følge av misligheter eller utilsiktede feil.

Ved utarbeidelsen av årsregnskapet må ledelsen ta standpunkt til selskapets evne til fortsatt drift og opplyse om forhold av betydning for fortsatt drift. Forutsetningen om fortsatt drift skal legges til grunn for årsregnskapet så lenge det ikke er sannsynlig at virksomheten vil bli avvirket.

Revisors oppgaver og plikter ved revisjonen av årsregnskapet

Mitt mål er å oppnå betryggende sikkerhet for at årsregnskapet som helhet ikke inneholder vesentlig feilinformasjon, verken som følge av misligheter eller utilsiktede feil, og å avgi en revisjonsberetning som inneholder min konklusjon. Betryggende sikkerhet er en høy grad av sikkerhet, men ingen garanti for at en revisjon utført i samsvar med lov, forskrift og god



revisjonsskikk i Norge, herunder ISA-ene, alltid vil avdekke vesentlig feilinformasjon som eksisterer. Feilinformasjon kan oppstå som følge av misligheter eller utilsiktede feil. Feilinformasjon blir vurdert som vesentlig dersom den enkeltvis eller samlet med rimelighet kan forventes å påvirke økonomiske beslutninger som brukerne foretar basert på årsregnskapet.

For videre beskrivelse av revisors oppgaver og plikter vises det til <https://revisorforeningen.no/revisjonsberetninger>

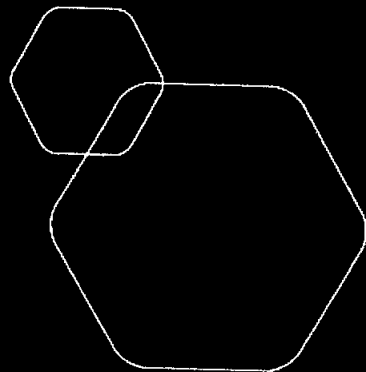
Uttalelse om øvrige lovmessige krav

Konklusjon om registrering og dokumentasjon

Basert på min revisjon av årsregnskapet som beskrevet ovenfor, og kontrollhandlinger jeg har funnet nødvendig i henhold til internasjonal standard for attestasjonsoppdrag (ISAE) 3000 «Attestasjonsoppdrag som ikke er revisjon eller forenklet revisorkontroll av historisk finansiell informasjon», mener jeg at ledelsen har oppfylt sin plikt til å sørge for ordentlig og oversiktlig registrering og dokumentasjon av selskapets regnskapsopplysninger i samsvar med lov og god bokføringskikk i Norge.


Drammen, 6. april 2021

Oddbjørn Roso
Statsautorisert revisor



Årsregnskap 2020
Skj Emballasje AS

Resultatregnskap
Balanse
Noter til regnskapet



Org.nr.: 992 475 277

**RESULTATREGNSKAP**

SKG EMBALLASJE AS

DRIFTSINNEKTER OG DRIFTSKOSTNADER	Note	2020	2019
Salgsinntekt	11	21 513 995	17 744 024
Annen driftsinntekt		168 242	0
Sum driftsinntekter		21 682 237	17 744 024
Varekostnad		15 070 278	12 325 495
Lønnskostnad	2	2 709 713	2 818 807
Avskrivning av driftsmidler og immaterielle eiendeler	3	272 827	120 674
Nedskrivning av driftsmidler og immaterielle eiendeler	3	8 665	0
Annen driftskostnad	2	2 089 853	1 829 439
Sum driftskostnader		20 151 337	17 094 414
Driftsresultat		1 530 900	649 609
FINANSINNEKTER OG FINANSKOSTNADER			
Annen renteinntekt		454	597
Annen finansinntekt		117 786	29 273
Annen rentekostnad		21 843	7 788
Annen finanskostnad		237 538	72 631
Resultat av finansposter		-141 141	-50 548
Ordinært resultat før skattekostnad		1 389 759	599 061
Skattekostnad på ordinært resultat	4	307 487	132 214
Ordinært resultat		1 082 272	466 847
Årsresultat	10	1 082 272	466 847
OVERFØRINGER			
Tilleggsutbytte		554 043	531 881
Avsatt til annen egenkapital		528 229	-65 034
Sum overføringer		1 082 272	466 847



BALANSE			
SKG EMBALLASJE AS			
EIENDELER	Note	2020	2019
ANLEGGSMIDLER			
IMMATERIELLE EIENDELER			
Konsesjoner, patenter o.l.		0	25 000
Utsatt skattefordel	4	23 236	22 636
Sum immaterielle eiendeler		23 236	47 636
VARIGE DRIFTSMIDLER			
Driftsløsøre, inventar o.a. utstyr	3	1 701 569	473 406
Sum varige driftsmidler		1 701 569	473 406
FINANSIELLE ANLEGGSMIDLER			
Lån til foretak i samme konsern	7	4 046	0
Andre langsiktige fordringer	6	20 000	38 549
Sum finansielle anleggsmidler		24 046	38 549
Sum anleggsmidler		1 748 851	559 591
OMLØPSMIDLER			
Varelager		540 185	425 518
Sum varelager		540 185	425 518
FORDRINGER			
Kundefordringer	5, 7	2 275 269	2 094 271
Andre kortsiktige fordringer	6, 7	690 420	248 269
Konsernfordringer	7	241 551	4 194
Sum fordringer	6, 7	3 207 240	2 346 733
INVESTERINGER			
Bankinnskudd, kontanter o.l.	8	871 892	275 576
Sum omløpsmidler		4 619 317	3 047 827
Sum eiendeler		6 368 168	3 607 418


SIDE 3


**BALANSE**

SKG EMBALLASJE AS

EGENKAPITAL OG GJELD	Note	2020	2019
EGENKAPITAL			
INNSKUTT EGENKAPITAL			
Aksjekapital			
Sum innskutt egenkapital	9	166 667	166 667
		166 667	166 667
OPPTJENT EGENKAPITAL			
Annen egenkapital		1 235 865	707 636
Sum opptjent egenkapital		1 235 865	707 636
Sum egenkapital	10	1 402 532	874 303
GJELD			
AVSETNING FOR FORPLIKTELSE			
ANNEN LANGSIKTIG GJELD			
Gjeld til kredittinstitusjoner			
Sum annen langsiktig gjeld	6, 7	707 785	27 291
		707 785	27 291
KORTSIKTIG GJELD			
Leverandørgjeld	7	1 936 336	1 184 170
Betalbar skatt	4	308 087	139 555
Skyldig offentlige avgifter		1 042 082	820 930
Annen kortsiktig gjeld	7	971 347	561 168
Sum kortsiktig gjeld	7	4 257 851	2 705 824
Sum gjeld		4 965 636	2 733 115
Sum egenkapital og gjeld		6 368 168	3 607 418

Lierstranda, 06.04.2021
Styret i Skg Emballasje AS


Satish Kumar Garg
styremedlem


Amit Kumar Garg
styreleder/daglig leder

SIDE 4



Regnskapsprinsipper

Årsregnskapet er satt opp i samsvar med regnskapsloven og NRS 8 - God regnskapsskikk for små foretak.

VALUTA

Pengeposter i utenlandsk valuta vurderes iht. kursen ved regnskapsårets slutt.

DRIFTSINTEKTER

Inntektsføring ved salg av varer skjer på leveringstidspunktet. Tjenester inntektsføres etter hvert som de leveres.

SKATT

Skattekostnaden i resultatregnskapet omfatter både periodens betalbare skatt og endring i utsatt skatt. Utsatt skatt er beregnet med 22 % på grunnlag av de midlertidige forskjeller som eksisterer mellom regnskapsmessige og skattemessige verdier, samt ligningsmessig underskudd til fremføring ved utgangen av regnskapsåret. Skatteøkende og skattereduserende midlertidige forskjeller som reverserer eller kan reverseres i samme periode er utlignet og nettoført.

KLASSIFISERING OG VURDERING AV ANLEGGSMIDLER

Anleggsmidler omfatter eiendeler bestemt til varig eie og bruk. Anleggsmidler er vurdert til anskaffelseskost. Varige driftsmidler balanseføres og avskrives over driftsmidlets økonomiske levetid. Avskrivningsperioden for fast eiendom anskaffet etter 2009 er dekomponert i en del som gjelder råbygget og en del som gjelder faste tekniske installasjoner. Varige driftsmidler nedskrives til gjenvinnbart beløp ved verdifall som forventes ikke å være forbigående. Gjenvinnbart beløp er det høyeste av netto salgsverdi og verdi i bruk. Verdi i bruk er nåverdi av fremtidige kontantstrømmer knyttet til eiendelen. Nedskrivningen reverseres når grunnlaget for nedskrivningen ikke lenger er til stede.

KLASSIFISERING OG VURDERING AV OMLØPSMIDLER

Omløpsmidler og kortsiktig gjeld omfatter normalt poster som forfaller til betaling innen ett år etter balansedagen, samt poster som knytter seg til varekretsløpet. Omløpsmidler vurderes til laveste verdi av anskaffelseskost og virkelig verdi.

VARER

Varer er vurdert til det laveste av anskaffelseskost og netto salgsverdi.

FORDRINGER

Kundefordringer og andre fordringer oppføres til pålydende etter fradrag for avsetning til forventet tap. Avsetning til tap gjøres på grunnlag av en individuell vurdering av de enkelte fordringene.

Note 2 Lønnskostnader og ytelser, godtgjørelser til daglig leder, styret og revisor

Lønnskostnader	2020	2019
Lønninger	2 101 606	2 202 275
Arbeidsgiveravgift	346 208	348 000
Pensjonskostnader	120 384	135 778
Andre ytelser	141 515	132 754
Sum	2 709 713	2 818 807



Selskapet har i 2020 sysselsatt 4 årsverk.

PENSJONSFORPLIKTELSER

Selskapet er pliktig til å ha tjenstepensjonsordning etter lov om obligatorisk tjenstepensjon. Selskapets pensjonsordninger tilfredsstiller kravene i denne lov.

Ytelser til ledende personer

	Daglig leder	Styret
Lønn	812 302	0
Pensjonskostnader	57 023	0
Annen godtgjørelse	161 874	0
Sum	1 031 199	0

REVISOR

Kostnadsført revisjonshonorar for 2020 utgjør kr 25,000. I tillegg kommer honorar for andre tjenester med kr 0. Beløp er uten merverdiavgift.

Note 3 Anleggsmidler

	Webside	Maskiner og anlegg	Driftsløsøre, inventar o.a.	Totalt
Anskaffelseskost 01.01.2020	324 750	301 956	307 840	934 546
Tilgang kjøpte driftsmidler	415 501	16 796	1 077 359	1 509 656
Anskaffelseskost 31.12.2020	740 251	318 752	1 385 199	2 444 202
Akkumulerte avskrivninger 31.12	76 781	286 607	370 580	733 968
Akkumulerte nedskrivninger 31.12	0	8 665	0	8 665
Bokført verdi 31.12.2020	663 470	23 480	1 014 619	1 701 569
Akk. av- og nedskrivninger 01.01.2020	53 746	274 545	132 850	461 141
Årets avskrivninger	23 034	12 064	237 730	272 828
Akk. av- og nedskrivninger 31.12.2020	76 780	286 609	370 580	733 969
Avskrivningssatser	25 %	33 %	20 %	
Økonomisk levetid	4 år	3 år	4-5 år	
Avskrivningsplan	Lineær	Lineær	Lineær	

Webside

I 2019 og 2020 er det investert totalt kr 648 114 i nye websider. Nye websider er ikke ferdig utviklet i løpet av 2020 og er ikke avskrevet.



Note 4 Skatt

Årets skattekostnad	2020	2019
Resultatført skatt på ordinært resultat:		
Betalbar skatt	308 087	139 555
Endring i utsatt skattefordel	-600	-7 341
Skattekostnad ordinært resultat	307 487	132 214
Skattepliktig inntekt:		
Ordinært resultat før skatt	1 389 759	599 061
Permanente forskjeller	7 907	1 908
Endring i midlertidige forskjeller	2 729	33 369
Skattepliktig inntekt	1 400 396	634 339
Betalbar skatt i balansen:		
Betalbar skatt på årets resultat	308 087	139 555
Sum betalbar skatt i balansen	308 087	139 555

Skatteeffekten av midlertidige forskjeller som har gitt opphav til utsatt skatt og utsatte skattefordeler, spesifisert på typer av midlertidige forskjeller

	2020	2019	Endring
Varige driftsmidler	-38 409	-41 695	-3 286
Fordringer	-67 211	-61 196	6 015
Sum	-105 620	-102 890	2 729
Grunnlag for utsatt skattefordel	-105 620	-102 890	2 729
Utsatt skattefordel (22 %)	-23 236	-22 636	600

Note 5 Kundefordringer

	2020	2019
Kundefordringer til pålydende	2 376 655	2 195 657
Avsetning til tap	101 386	101 386
Balanseført verdi av kundefordringer 31.12	2 275 269	2 094 271
Realiserte tap	52 561	89 789
Sum resultatførte tap på krav	52 561	89 789



Note 6 Fordringer og gjeld

	2020	2019
Langsiktige fordringer		
Andre langsiktige fordringer		
Sum	20 000	38 549
	20 000	38 549
Langsiktig gjeld		
Gjeld til kredittinstitusjoner		
Sum	707 785	27 291
	707 785	27 291
Gjeld sikret ved pant		
Sum	707 785	27 291
	707 785	27 291
Pantsatte eiendeler:		
Biler		
Sum	1 010 869	164 990
	1 010 869	164 990

Gjeld til kredittinstitusjon har en løpetid på 9 år.

Note 7 Mellomværende med selskap i samme konsern

	2020	2019
Fordringer		
Kortsiktig fordring Agrim AS	4 046	0
Kortsiktig fordring AC Holding AS	241 551	4 194
Sum	245 597	4 194

Note 8 Bankinnskudd

Innestående midler på skattetrekkskonto (bundne midler) er på kr. 114 602.

Note 9 Aksjonærer

AKSJEKAPITALEN I SKG EMBALLASJE AS PR. 31.12 BESTÅR AV:

	Antall	Pålydende	Bokført
Ordinære aksjer	166 667	1,0	166 667
Sum	166 667		166 667

EIERSTRUKTUR

De største aksjonærene i % pr. 31.12 var:

	Ordinære	Eierandel	Stemmeandel
AC HOLDING AS	150 410	90,2	90,2
Satish Kumar Garg	16 257	9,8	9,8
Totalt antall aksjer	166 667	100,0	100,0



AKSJER OG OPSJONER EIET AV MEDLEMMER I STYRET OG DAGLIG LEDER:

Navn	Verv	Ordinære
Satish Kumar Garg	styremedlem	16 257
Totalt antall aksjer		16 257

AC Holding AS er 100 % eid av daglig leder i selskapet.

Note 10 Egenkapital

	Aksjekapital	Overkurs	Annen egenkapital	Sum egenkapital
Pr. 31.12.2019	166 667	0	707 636	874 303
Pr. 01.01.2020	166 667	0	707 636	874 303
Årets resultat			1 082 272	1 082 272
Tilleggsutbytte			-554 043	-554 043
Pr. 31.12.2020	166 667	0	1 235 865	1 402 532

Note 11 Effekt av koronapandemien på selskapet

2020 startet veldig bra og selskapet hadde 36,3 % høyere omsetning i første to månedene av 2020 i sammenligning til 2019. Men, i forbindelse med koronautbrudd opplevde selskapet omsetningssvikt fra mars. Alle ansatte ble permittert i deler av mars og april, men fra mai var de fleste tilbake på jobb. Selskapet har klart å håndtere denne situasjonen bra og vil følge tett opp videre utvikling fremover.



Årsregnskap 2020

Skj Emballasje AS

Resultatregnskap
Balanse
Noter til regnskapet



Org.nr.: 992 475 277



RESULTATREGNSKAP

SKG EMBALLASJE AS

DRIFTSINNEKTER OG DRIFTSKOSTNADER	Note	2020	2019
Salgsinntekt	11	21 513 995	17 744 024
Annen driftsinntekt		168 242	0
Sum driftsinntekter		21 682 237	17 744 024
Varekostnad		15 070 278	12 325 495
Lønnskostnad	2	2 709 713	2 818 807
Avskrivning av driftsmidler og immaterielle eiendeler	3	272 827	120 674
Nedskrivning av driftsmidler og immaterielle eiendeler	3	8 665	0
Annen driftskostnad	2	2 089 853	1 829 439
Sum driftskostnader		20 151 337	17 094 414
Driftsresultat		1 530 900	649 609
FINANSINNEKTER OG FINANSKOSTNADER			
Annen renteinntekt		454	597
Annen finansinntekt		117 786	29 273
Annen rentekostnad		21 843	7 788
Annen finanskostnad		237 538	72 631
Resultat av finansposter		-141 141	-50 548
Ordinært resultat før skattekostnad		1 389 759	599 061
Skattekostnad på ordinært resultat	4	307 487	132 214
Ordinært resultat		1 082 272	466 847
Årsresultat	10	1 082 272	466 847
OVERFØRINGER			
Tilleggsutbytte		554 043	531 881
Avsatt til annen egenkapital		528 229	-65 034
Sum overføringer		1 082 272	466 847



BALANSE

SKG EMBALLASJE AS

EIENDELER	Note	2020	2019
ANLEGGSMIDLER			
IMMATERIELLE EIENDELER			
Konsesjoner, patenter o.l.		0	25 000
Utsatt skattefordel	4	23 236	22 636
Sum immaterielle eiendeler		23 236	47 636
VARIGE DRIFTSMIDLER			
Driftsløsøre, inventar o.a. utstyr	3	1 701 569	473 406
Sum varige driftsmidler		1 701 569	473 406
FINANSIELLE ANLEGGSMIDLER			
Lån til foretak i samme konsern	7	4 046	0
Andre langsiktige fordringer	6	20 000	38 549
Sum finansielle anleggsmidler		24 046	38 549
Sum anleggsmidler		1 748 851	559 591
OMLØPSMIDLER			
Varelager		540 185	425 518
Sum varelager		540 185	425 518
FORDRINGER			
Kundefordringer	5, 7	2 275 269	2 094 271
Andre kortsiktige fordringer	6, 7	690 420	248 269
Konsernfordringer	7	241 551	4 194
Sum fordringer	6, 7	3 207 240	2 346 733
INVESTERINGER			
Bankinnskudd, kontanter o.l.	8	871 892	275 576
Sum omløpsmidler		4 619 317	3 047 827
Sum eiendeler		6 368 168	3 607 418

SIDE 3



BALANSE

SKG EMBALLASJE AS

EGENKAPITAL OG GJELD	Note	2020	2019
EGENKAPITAL			
INNSKUTT EGENKAPITAL			
Aksjekapital	9	166 667	166 667
Sum innskutt egenkapital		166 667	166 667
OPPTJENT EGENKAPITAL			
Annen egenkapital		1 235 865	707 636
Sum opptjent egenkapital		1 235 865	707 636
Sum egenkapital	10	1 402 532	874 303
GJELD			
AVSETNING FOR FORPLIKTELSER			
ANNEN LANGSIKTIG GJELD			
Gjeld til kredittinstitusjoner	6, 7	707 785	27 291
Sum annen langsiktig gjeld		707 785	27 291
KORTSIKTIG GJELD			
Leverandørgjeld	7	1 936 336	1 184 170
Betalbar skatt	4	308 087	139 555
Skyldig offentlige avgifter		1 042 082	820 930
Annen kortsiktig gjeld	7	971 347	561 168
Sum kortsiktig gjeld	7	4 257 851	2 705 824
Sum gjeld		4 965 636	2 733 115
Sum egenkapital og gjeld		6 368 168	3 607 418

Lierstranda, 06.04.2021
Styret i Skg Emballasje AS

Satish Kumar Garg
styremedlem

Amit Kumar Garg
styreleder/daglig leder

SIDE 4



Regnskapsprinsipper

Årsregnskapet er satt opp i samsvar med regnskapsloven og NRS 8 - God regnskapsskikk for små foretak.

VALUTA

Pengeposter i utenlandsk valuta vurderes iht. kursen ved regnskapsårets slutt.

DRIFTSINNTEKTER

Inntektsføring ved salg av varer skjer på leveringstidspunktet. Tjenester inntektsføres etter hvert som de leveres.

SKATT

Skattekostnaden i resultatregnskapet omfatter både periodens betalbare skatt og endring i utsatt skatt. Utsatt skatt er beregnet med 22 % på grunnlag av de midlertidige forskjeller som eksisterer mellom regnskapsmessige og skattemessige verdier, samt ligningsmessig underskudd til fremføring ved utgangen av regnskapsåret. Skatteøkende og skattereduserende midlertidige forskjeller som reverserer eller kan reverseres i samme periode er utlignet og nettoført.

KLASSIFISERING OG VURDERING AV ANLEGGSMIDLER

Anleggsmidler omfatter eiendeler bestemt til varig eie og bruk. Anleggsmidler er vurdert til anskaffelseskost. Varige driftsmidler balanseføres og avskrives over driftsmidlets økonomiske levetid. Avskrivningsperioden for fast eiendom anskaffet etter 2009 er dekomponert i en del som gjelder råbygget og en del som gjelder faste tekniske installasjoner. Varige driftsmidler nedskrives til gjenvinnbart beløp ved verdifall som forventes ikke å være forbigående. Gjenvinnbart beløp er det høyeste av netto salgsverdi og verdi i bruk. Verdi i bruk er nåverdi av fremtidige kontantstrømmer knyttet til eiendelen. Nedskrivningen reverseres når grunnlaget for nedskrivningen ikke lenger er til stede.

KLASSIFISERING OG VURDERING AV OMLØPSMIDLER

Omløpsmidler og kortsiktig gjeld omfatter normalt poster som forfaller til betaling innen ett år etter balansedagen, samt poster som knytter seg til varekretsløpet. Omløpsmidler vurderes til laveste verdi av anskaffelseskost og virkelig verdi.

VARER

Varer er vurdert til det laveste av anskaffelseskost og netto salgsverdi.

FORDRINGER

Kundefordringer og andre fordringer oppføres til pålydende etter fradrag for avsetning til forventet tap. Avsetning til tap gjøres på grunnlag av en individuell vurdering av de enkelte fordringene.

Note 2 Lønnskostnader og ytelser, godtgjørelser til daglig leder, styret og revisor

Lønnskostnader	2020	2019
Lønninger	2 101 606	2 202 275
Arbeidsgiveravgift	346 208	348 000
Pensjonskostnader	120 384	135 778
Andre ytelser	141 515	132 754
Sum	2 709 713	2 818 807



Selskapet har i 2020 sysselsatt 4 årsverk.

PENSJONSFORPLIKTELSE

Selskapet er pliktig til å ha tjenestepensjonsordning etter lov om obligatorisk tjenestepensjon. Selskapets pensjonsordninger tilfredsstiller kravene i denne lov.

Ytelser til ledende personer	Daglig leder	Styret
Lønn	812 302	0
Pensjonskostnader	57 023	0
Annen godtgjørelse	161 874	0
Sum	1 031 199	0

REVISOR

Kostnadsført revisjonshonorar for 2020 utgjør kr 25,000. I tillegg kommer honorar for andre tjenester med kr 0. Beløp er uten merverdiavgift.

Note 3 Anleggsmidler

	Webside	Maskiner og anlegg	Driftsløsøre, inventar o.a.	Totalt
Anskaffelseskost 01.01.2020	324 750	301 956	307 840	934 546
Tilgang kjøpte driftsmidler	415 501	16 796	1 077 359	1 509 656
Anskaffelseskost 31.12.2020	740 251	318 752	1 385 199	2 444 202
Akkumulerte avskrivninger 31.12	76 781	286 607	370 580	733 968
Akkumulerte nedskrivninger 31.12	0	8 665	0	8 665
Bokført verdi 31.12.2020	663 470	23 480	1 014 619	1 701 569
Akk. av- og nedskrivninger 01.01.2020	53 746	274 545	132 850	461 141
Årets avskrivninger	23 034	12 064	237 730	272 828
Akk. av- og nedskrivninger 31.12.2020	76 780	286 609	370 580	733 969
Avskrivningssatser	25 %	33 %	20 %	
Økonomisk levetid	4 år	3 år	4-5 år	
Avskrivningsplan	Lineær	Lineær	Lineær	

Webside

I 2019 og 2020 er det investert totalt kr 648 114 i nye websider. Nye websider er ikke ferdig utviklet i løpet av 2020 og er ikke avskrevet.



Note 4 Skatt

Årets skattekostnad	2020	2019
Resultatført skatt på ordinært resultat:		
Betalbar skatt	308 087	139 555
Endring i utsatt skattefordel	-600	-7 341
Skattekostnad ordinært resultat	307 487	132 214
Skattepliktig inntekt:		
Ordinært resultat før skatt	1 389 759	599 061
Permanente forskjeller	7 907	1 908
Endring i midlertidige forskjeller	2 729	33 369
Skattepliktig inntekt	1 400 396	634 339
Betalbar skatt i balansen:		
Betalbar skatt på årets resultat	308 087	139 555
Sum betalbar skatt i balansen	308 087	139 555

Skatteeffekten av midlertidige forskjeller som har gitt opphav til utsatt skatt og utsatte skattefordeler, spesifisert på typer av midlertidige forskjeller

	2020	2019	Endring
Varige driftsmidler	-38 409	-41 695	-3 286
Fordringer	-67 211	-61 196	6 015
Sum	-105 620	-102 890	2 729
Grunnlag for utsatt skattefordel	-105 620	-102 890	2 729
Utsatt skattefordel (22 %)	-23 236	-22 636	600

Note 5 Kundefordringer

	2020	2019
Kundefordringer til pålydende	2 376 655	2 195 657
Avsetning til tap	101 386	101 386
Balanseført verdi av kundefordringer 31.12	2 275 269	2 094 271
Realiserte tap	52 561	89 789
Sum resultatførte tap på krav	52 561	89 789



Note 6 Fordringer og gjeld

	2020	2019
Langsiktige fordringer		
Andre langsiktige fordringer	20 000	38 549
Sum	20 000	38 549
Langsiktig gjeld		
Gjeld til kredittinstitusjoner	707 785	27 291
Sum	707 785	27 291
Gjeld sikret ved pant	707 785	27 291
Sum	707 785	27 291
Pantsatte eiendeler:		
Biler	1 010 869	164 990
Sum	1 010 869	164 990

Gjeld til kredittinstitusjon har en løpetid på 9 år.

Note 7 Mellomværende med selskap i samme konsern

	2020	2019
Fordringer		
Kortsiktig fordring Agrim AS	4 046	0
Kortsiktig fordring AC Holding AS	241 551	4 194
Sum	245 597	4 194

Note 8 Bankinnskudd

Innestående midler på skattetrekkkonto (bundne midler) er på kr. 114 602.

Note 9 Aksjonærer

AKSJEKAPITALEN I SKG EMBALLASJE AS PR. 31.12 BESTÅR AV:

	Antall	Pålydende	Bokført
Ordinære aksjer	166 667	1,0	166 667
Sum	166 667		166 667

EIERSTRUKTUR

De største aksjonærene i % pr. 31.12 var:

	Ordinære	Eierandel	Stemmeandel
AC HOLDING AS	150 410	90,2	90,2
Satish Kumar Garg	16 257	9,8	9,8
Totalt antall aksjer	166 667	100,0	100,0



AKSJER OG OPSJONER EIET AV MEDLEMMER I STYRET OG DAGLIG LEDER:

Navn	Verv	Ordinære
Satish Kumar Garg	styremedlem	16 257
Totalt antall aksjer		16 257

AC Holding AS er 100 % eid av daglig leder i selskapet.

Note 10 Egenkapital

	Aksjekapital	Overkurs	Annen egenkapital	Sum egenkapital
Pr. 31.12.2019	166 667	0	707 636	874 303
Pr. 01.01.2020	166 667	0	707 636	874 303
Årets resultat			1 082 272	1 082 272
Tilleggsutbytte			-554 043	-554 043
Pr. 31.12.2020	166 667	0	1 235 865	1 402 532

Note 11 Effekt av koronapandemien på selskapet

2020 startet veldig bra og selskapet hadde 36,3 % høyere omsetning i første to månedene av 2020 i sammenligning til 2019. Men, i forbindelse med koronautbrudd opplevde selskapet omsetningssvikt fra mars. Alle ansatte ble permittert i deler av mars og april, men fra mai var de fleste tilbake på jobb. Selskapet har klart å håndtere denne situasjonen bra og vil følge tett opp videre utvikling fremover.