



ÅRSREGNSKAPET FOR REGNSKAPSÅRET 2023 - GENERELL INFORMASJON

Enheten

Organisasjonsnummer: 990 964 262
Organisasjonsform: Aksjeselskap
Foretaksnavn: MOBILE HOKKSUND AS
Forretningsadresse: Prestebraåtan 8
3300 HOKKSUND

Regnskapsår

Årsregnskapets periode: 01.01.2023 - 31.12.2023

Konsern

Morselskap i konsern: Nei

Regnskapsregler

Regler for små foretak benyttet: Ja
Benyttet ved utarbeidelsen av årsregnskapet til selskapet: Regnskapslovens alminnelige regler

Årsregnskapet fastsatt av kompetent organ

Bekreftet av representant for selskapet: Petter Gihle
Dato for fastsettelse av årsregnskapet: 31.07.2024

Grunnlag for avgivelse

År 2023: Årsregnskapet er elektronisk innlevert
År 2022: Tall er hentet fra elektronisk innlevert årsregnskap fra 2023

Det er ikke krav til at årsregnskapet m.v. som sendes til Regnskapsregisteret er undertegnet. Kontrollen på at dette er utført ligger hos revisor/enhetens øverste organ. Sikkerheten ivaretas ved at innsender har rolle/rettighet for innsending av årsregnskapet via Altinn, og ved at det bekreftes at årsregnskapet er fastsatt av kompetent organ.

Brønnøysundregistrene, 05.08.2025



Resultatregnskap

Beløp i: NOK	Note	2023	2022
RESULTATREGNSKAP			
Inntekter			
Salgsinntekt	1	195 145 234	204 771 323
Annen driftsinntekt		1 787 107	2 162 124
Sum inntekter		196 932 341	206 933 448
Kostnader			
Varekostnad		162 358 493	168 653 191
Lønnskostnad	2	20 082 724	20 706 110
Avskrivning av driftsmidler og immaterielle eiendeler	3	1 732 625	1 327 518
Annen driftskostnad	2	13 593 423	13 415 821
Sum kostnader		197 767 266	204 102 640
Driftsresultat		-834 925	2 830 808
Finansinntekter og finanskostnader			
Renteinntekt fra foretak i samme konsern		109 500	
Annen renteinntekt		3 601	36 157
Annen finansinntekt		15 319	13 545
Sum finansinntekter		128 420	49 702
Annen rentekostnad		388 692	604 425
Annen finanskostnad		112 928	14 374
Sum finanskostnader		501 621	618 799
Netto finans		-373 201	-569 098
Ordinært resultat før skattekostnad		-1 208 125	2 261 710
Skattekostnad på resultat	4	-264 307	497 985
Ordinært resultat etter skattekostnad		-943 818	1 763 725
Årsresultat	5	-943 818	1 763 725
Årsresultat etter minoritetsinteresser		-943 818	1 763 725
Totalresultat		-943 818	1 763 725



Resultatregnskap

Beløp i: NOK	Note	2023	2022
Overføringer og disponeringer			
Konsernbidrag		-2 415 951	
Avsatt til annen egenkapital		1 472 133	1 763 725
Sum overføringer og disponeringer		-943 818	1 763 725



Balanse

Beløp i: NOK	Note	2023	2022
BALANSE - EIENDELER			
Anleggsmidler			
Immaterielle eiendeler			
Utsatt skattefordel	4		329 822
Sum immaterielle eiendeler			329 822
Varige driftsmidler			
Tomter, bygninger o.a. fast eiendom	3, 6		
Maskiner og anlegg	3, 6	2 284 675	4 821 846
Skip og flytende installasjoner	3, 6		
Driftsløsøre, inventar o.a. utstyr	3, 6	5 168 607	1 948 394
Sum varige driftsmidler	3, 6	7 453 282	6 770 240
Finansielle anleggsmidler			
Lån til foretak i samme konsern	9		
Sum anleggsmidler		7 453 282	7 100 062
Omløpsmidler			
Varer			
Sum varer	6, 7	27 783 972	29 369 343
Fordringer			
Kundefordringer	6, 8, 9	12 266 099	10 404 950
Andre kortsiktige fordringer	9	227 741	837 203
Konsernfordringer	8, 9	4 951 479	1 744 606
Sum fordringer	9	17 445 319	12 986 759
Bankinnskudd, kontanter og lignende			
Bankinnskudd, kontanter o.l.	10	42 635	30 223
Sum bankinnskudd, kontanter og lignende		42 635	30 223
Sum omløpsmidler		45 271 926	42 386 325
SUM EIENDELER		52 725 208	49 486 387



Balanse

Beløp i: NOK	Note	2023	2022
BALANSE - EGENKAPITAL OG GJELD			
Egenkapital			
Innskutt egenkapital			
Aksjekapital	5, 11	1 600 000	1 600 000
Beholdning av egne aksjer	5, 11		
Overkurs	5		
Annen innskutt egenkapital	5	2 415 951	
Sum innskutt egenkapital	5	4 015 951	1 600 000
Opptjent egenkapital			
Fond for vurderingsforskjeller	5		
Annen egenkapital	5	12 042 236	12 986 054
Udekket tap	5		
Sum opptjent egenkapital	5	12 042 236	12 986 054
Sum egenkapital	5	16 058 187	14 586 054
Gjeld			
Langsiktig gjeld			
Utsatt skatt	4	87 293	
Andre avsetninger for forpliktelser	6	880 472	1 154 128
Sum avsetninger for forpliktelser		967 765	1 154 128
Annen langsiktig gjeld			
Gjeld til kredittinstitusjoner	6, 9		
Langsiktig konserngjeld	9		
Øvrig langsiktig gjeld	6		
Sum langsiktig gjeld		967 765	1 154 128
Kortsiktig gjeld			
Gjeld til kredittinstitusjoner	6, 7		
Leverandørgjeld	9	10 469 319	15 470 168
Betalbar skatt	4		451 541
Skyldig offentlige avgifter		2 937 902	2 498 198
Kortsiktig konserngjeld	9	18 600 945	11 171 443
Annen kortsiktig gjeld		3 691 090	4 154 855



Balanse

Beløp i: NOK	Note	2023	2022
Sum kortsiktig gjeld	9	35 699 256	33 746 205
Sum gjeld		36 667 021	34 900 333
SUM EGENKAPITAL OG GJELD		52 725 208	49 486 387



Brønnøysundregistrene

ÅRSREGNSKAP FOR REGNSKAPSÅRET 2023 - GENERELL INFORMASJON

Journalnummer: 2024 708979

Enheten

Organisasjonsnummer: 990 964 262
Organisasjonsform: Aksjeselskap
Foretaksnavn: MOBILE HOKKSUND AS
Forretningsadresse: Prestebråtan 8
3300 HOKKSUND

Regnskapsår

Årsregnskapets periode: 01.01.2023 - 31.12.2023

Konsern

Morselskap i konsern: Nei

Regnskapsregler

Regler for små foretak benyttet: Ja
Benyttet ved utarbeidelsen av
årsregnskapet til selskapet: Regnskapslovens alminnelige regler

Årsregnskapet fastsatt av kompetent organ

Bekreftet av representant for selskapet: Petter Gihle
Dato for fastsettelse av årsregnskapet: 31.07.2024

Grunnlag for avgivelse

År 2023: Årsregnskap er elektronisk innlevert.
År 2022: Tall er hentet fra elektronisk innlevert årsregnskap fra 2023.

Det er ikke krav til at årsregnskapet m.v. som sendes til Regnskapsregisteret er undertegnet. Kontrollen på at dette er utført ligger hos revisor/enhetens øverste organ. Sikkerheten ivaretas ved at innsender har rolle/rettighet for innsending av årsregnskapet via Altinn, og ved at det bekreftes at årsregnskapet er fastsatt av kompetent organ.

Brønnøysundregistrene, 03.08.2024



Organisasjonsnr: 990 964 262
MOBILE HOKKSUND AS

RESULTATREGNSKAP

Beløp i: NOK	Note	2023	2022
RESULTATREGNSKAP			
Inntekter			
Salgsinntekt	1	195 145 234	204 771 323
Annen driftsinntekt		1 787 107	2 162 124
Sum inntekter		196 932 341	206 933 448
Kostnader			
Varekostnad		162 358 493	168 653 191
Lønnskostnad	2	20 082 724	20 706 110
Avskrivning av driftsmidler og immaterielle eiendeler	3	1 732 625	1 327 518
Annen driftskostnad	2	13 593 423	13 415 821
Sum kostnader		197 767 266	204 102 640
Driftsresultat		-834 925	2 830 808
Finansinntekter og finanskostnader			
Renteinntekt fra foretak i samme konsern		109 500	
Annen renteinntekt		3 601	36 157
Annen finansinntekt		15 319	13 545
Sum finansinntekter		128 420	49 702
Annen rentekostnad		388 692	604 425
Annen finanskostnad		112 928	14 374
Sum finanskostnader		501 621	618 799
Netto finans		-373 201	-569 098
Ordinært resultat før skattekostnad		-1 208 125	2 261 710
Skattekostnad på resultat	4	-264 307	497 985
Ordinært resultat etter skattekostnad		-943 818	1 763 725
Årsresultat	5	-943 818	1 763 725
Årsresultat etter minoritetsinteresser		-943 818	1 763 725
Totalresultat		-943 818	1 763 725
Overføringer og disponeringer			
Konsernbidrag		-2 415 951	
Avsatt til annen egenkapital		1 472 133	1 763 725



Sum overføringer og
disponeringer

-943 818

1 763 725



Organisasjonsnr: 990 964 262
MOBILE HOKKSUND AS

BALANSE

Beløp i: NOK	Note	2023	2022	
BALANSE - EIENDELER				
Anleggsmidler				
Immaterielle eiendeler				
Utsatt skattefordel	4		329 822	
Sum immaterielle eiendeler			329 822	
Varige driftsmidler				
Tomter, bygninger o.a. fast eiendom				3, 6
Maskiner og anlegg	3, 6	2 284 675	4 821 846	
Skip og flytende installasjoner	3, 6			
Driftsløsøre, inventar o. a. utstyr	3, 6	5 168 607	1 948 394	
Sum varige driftsmidler	3, 6	7 453 282	6 770 240	
Finansielle anleggsmidler				
Lån til foretak i samme konsern	9			
Sum anleggsmidler		7 453 282	7 100 062	
Omløpsmidler				
Varer				
Sum varer	6, 7	27 783 972	29 369 343	
Fordringer				
Kundefordringer	6, 8, 9	12 266 099	10 404 950	
Andre kortsiktige fordringer	9	227 741	837 203	
Konsernfordringer	8, 9	4 951 479	1 744 606	
Sum fordringer	9	17 445 319	12 986 759	
Bankinnskudd, kontanter og lignende				
Bankinnskudd, kontanter o. l.	10	42 635	30 223	
Sum bankinnskudd, kontanter og lignende		42 635	30 223	
Sum omløpsmidler		45 271 926	42 386 325	
SUM EIENDELER		52 725 208	49 486 387	

BALANSE - EGENKAPITAL OG GJELD

Egenkapital



Innskutt egenkapital			
Aksjekapital	5, 11	1 600 000	1 600 000
Beholdning av egne aksjer	5, 11		
Overkurs	5		
Annen innskutt egenkapital	5	2 415 951	
Sum innskutt egenkapital	5	4 015 951	1 600 000
Opptjent egenkapital			
Fond for			
vurderingsforskjeller	5		
Annen egenkapital	5	12 042 236	12 986 054
Udekket tap	5		
Sum opptjent egenkapital	5	12 042 236	12 986 054
Sum egenkapital	5	16 058 187	14 586 054
Gjeld			
Langsiktig gjeld			
Utsatt skatt	4	87 293	
Andre avsetninger for forpliktelse	6	880 472	1 154 128
Sum avsetninger for forpliktelse		967 765	1 154 128
Annen langsiktig gjeld			
Gjeld til			
kredittinstitusjoner	6, 9		
Langsiktig konserngjeld	9		
Øvrig langsiktig gjeld	6		
Sum langsiktig gjeld		967 765	1 154 128
Kortsiktig gjeld			
Gjeld til			
kredittinstitusjoner	6, 7		
Leverandørgjeld	9	10 469 319	15 470 168
Betalbar skatt	4		451 541
Skyldig offentlige avgifter		2 937 902	2 498 198
Kortsiktig konserngjeld	9	18 600 945	11 171 443
Annen kortsiktig gjeld		3 691 090	4 154 855
Sum kortsiktig gjeld	9	35 699 256	33 746 205
Sum gjeld		36 667 021	34 900 333
SUM EGENKAPITAL OG GJELD		52 725 208	49 486 387



Organisasjonsnr: 990 964 262
MOBILE HOKKSUND AS

NOTEOPPLYSNINGER - SELSKAP - alle poster oppgitt i hele tall

Note

Antall årsverk i regnskapsåret
29.00

<u>Sum</u>	<u>Beløp</u>
<u>Balanseført verdi 31.12.</u>	<u>Varige driftsmidler Immaterielle eiend.</u>

Konsernregnskap

Morselskapet sitt navn

Forretningskontor for morselskapet

Begrunnelse for at datterselskap er utelatt fra konsolideringen

<u>Samlet beløp - tilknyttet selskap</u>	<u>Årets</u>	<u>Fjorårets</u>
--	--------------	------------------

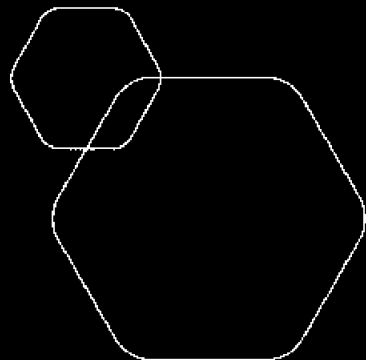
<u>Samlet beløp - foretak i samme konsern</u>	<u>Årets</u>	<u>Fjorårets</u>
---	--------------	------------------

<u>Samlet beløp - foretak i samme konsern</u>	<u>Årets</u>	<u>Fjorårets</u>
---	--------------	------------------

<u>Samlet beløp - felles kontrollert virksomhet</u>	<u>Årets</u>	<u>Fjorårets</u>
---	--------------	------------------

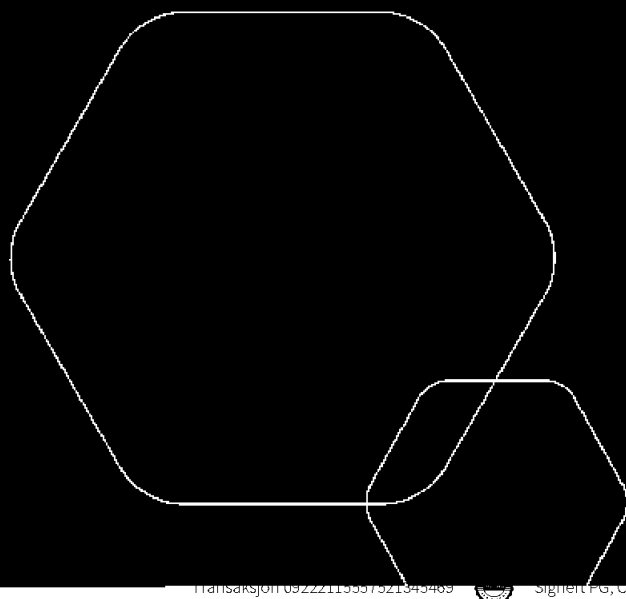
<u>Pantstillelse</u>	<u>Beløp</u>
----------------------	--------------

<u>Beholdning av egne aksjer</u>	<u>Antall</u>	<u>Pålydende</u>	<u>Andel av aksjek.</u>
----------------------------------	---------------	------------------	-------------------------




Årsregnskap 2023 Mobile Hokksund AS

Styrets årsberetning
Resultatregnskap
Balanse
Noter til regnskapet



Org.nr.: 990 964 262

Transaksjon 09222115937521345489  Signert i G, OG, AI



Mobile Hokksund AS
Organisasjonsnr. 990964262

Styrets årsberetning 2023

Virksomhetens art og hvor den drives

Selskapets forretningskontor er i Hokksund. Virksomheten er forhandler for bilmerket Volkswagen og består ellers av salg nye og brukte biler, deler og verkstedtjenester.

Rettsvisende oversikt over utvikling og resultat

Selskapet påvirkes av de markedsmessige forhold innenfor bilbransjen og den generelle økonomiske utvikling i Norge. Selskapet har hatt en omsetningsreduksjon på 4,8 % i 2023. Resultatgraden er på -0,4 %, som er en svekkelse sammenlignet med fjoråret med 1,8 %-poeng. Netto kontantstrøm fra driften er lavere enn driftsresultatet hovedsakelig som følge av økt binding i arbeidskapital.

Fremtidig utvikling og hendelser etter balansedagen

Kontinuerlig arbeid med forbedringer forventes å bidra til positiv utvikling. Det er imidlertid ventet at 2024 vil bli preget av svekket markedsaktivitet og etterspørsel som følge av eksterne faktorer som rentenivå. Selskapet står finansielt godt rustet til å håndtere dette, og har iverksatt flere tiltak samt tilpasset drift til situasjonen.

Sentrale risikoer og usikkerhetsfaktorer

Selskapet opererer i et marked der etterspørselen etter nye og brukte biler kan variere i forhold til den økonomiske utviklingen i Norge. I tillegg kan avgiftsomlegginger fra myndighetene påvirke etterspørselen etter enkelte modeller.

Finansiell stilling

Selskapets egenkapital er per 31.12.23 på 16,1 millioner kroner, eller 30,5 % av totalkapitalen. Styret er av den oppfatning at egenkapitalen og likviditeten i selskapet er forsvarlig ut i fra risiko og omfang av virksomheten.

Finansiell risiko

Selskapet benytter seg ikke av finansielle instrumenter i forbindelse med styringen av finansiell risiko. Renterisiko oppstår på kort og mellomlang sikt som et resultat av at selskapets gjeld har flytende rente.

Selskapet operer i en bransje med store svingninger knyttet til arbeidskapitalbehov og har derfor etablert avtaler med kredittinstitusjoner som sikrer tilgang på tilstrekkelig likviditet.

Forsknings- og utviklingsaktiviteter

Selskapet har for tiden ingen pågående forsknings- eller utviklingsaktiviteter

Fortsatt drift

Det bekreftes at forutsetning for fortsatt drift er tilstede og at regnskapet er avlagt under denne forutsetningen. Styret mener at årsregnskapet gir et rettsvisende bilde av Mobile Hokksund AS' eiendeler og gjeld, finansielle stilling og resultat. Det er ikke inntrådt forhold etter regnskapsårets slutt som er av betydning for bedømmelsen av regnskapet.





Arbeidsmiljø

Sykefraværet i selskapet har vært på 8,8 %. Det arbeides med å redusere sykefraværet.

Det er ikke rapportert om alvorlige arbeidsuhell eller ulykker i løpet av året som har resultert i store materielle skader eller personskader.

Likestilling

Selskapet har som mål å være en arbeidsplass der det råder full likestilling mellom kvinner og menn. Selskapet har i sin policy innarbeidet forholdet rundt likestilling som tar sikte på at det ikke forekommer forskjellsbehandling grunnet kjønn i saker som for eksempel lønn, avansement og rekruttering. Selskapet har tradisjonelt rekruttert fra miljøer hvor antall menn er høyt representert. I de mer administrative stillingene har rekrutteringen skjedd fra miljøer hvor antall kvinner og menn er jevnt representert. Av selskapets 30 ansatte er 1 kvinne, dvs. 3,3 %. Daglig leder og styrets leder er menn.

Redegjørelse om samfunnsansvar

I tråd med Åpenhetsloven som trådte i kraft 1. juli 2023, gjør konsernet nødvendige risikovurderinger og kartlegging. Loven har som formål å sikre grunnleggende menneskerettigheter og anstendige arbeidsforhold ved at større bedrifter skal gjøre nødvendige aktsomhetsvurderinger og offentliggjøre redegjørelse for sitt arbeid og iverksatte tiltak. Konsernets redegjørelse som inkluderer Mobile Hokksund AS finnes på konsernets nettside www.mobile.no.

Ytre miljø

Selskapet har ivarettatt de deler av virksomheten som kan påvirke det ytre miljø på en forsvarlig måte. Avfallsprodukter fra verkstedvirksomheten samles opp i tanker og destrueres i henhold til lover og regler. Selskapet arbeider kontinuerlig med å ta i bruk tiltak for å redusere negative miljøvirkninger som forårsakes av virksomheten.

Forsikring for styrets medlemmer og daglig leder

Det er ikke tegnet forsikring for styrets medlemmer og daglig leder for deres mulige ansvar overfor selskapet og tredjepersoner.

Billingsstad, 28. juni 2024
Mobile Hokksund AS

Ole Grangaard
Styrets leder

Petter Gihle
Styremedlem

Anders Thielemann
Daglig leder





RESULTATREGNSKAP

MOBILE HOKKSUND AS

DRIFTSINNEKTER OG DRIFTSKOSTNADER	Note	2023	2022
Salgsinntekt	1	195 145 234	204 771 323
Annen driftsinntekt		1 787 107	2 162 124
Sum driftsinntekter		196 932 341	206 933 448
Varekostnad		162 358 493	168 653 191
Lønnskostnad	2	20 082 724	20 706 110
Avskrivning av driftsmidler og immaterielle eiendeler	3	1 732 625	1 327 518
Annen driftskostnad	2	13 593 423	13 415 821
Sum driftskostnader		197 767 266	204 102 640
Driftsresultat		-834 925	2 830 808
FINANSINNEKTER OG FINANSKOSTNADER			
Renteinntekt fra foretak i samme konsern		109 500	0
Annen renteinntekt		3 601	36 157
Annen finansinntekt		15 319	13 545
Annen rentekostnad		388 692	604 425
Annen finanskostnad		112 928	14 374
Resultat av finansposter		-373 201	-569 098
Resultat før skattekostnad		-1 208 125	2 261 710
Skattekostnad på resultat	4	-264 307	497 985
Årsresultat	5	-943 818	1 763 725
OVERFØRINGER			
Mottatt konsernbidrag		2 415 951	0
Avsatt til annen egenkapital		1 472 133	1 763 725
Sum overføringer		-943 818	1 763 725

MOBILE HOKKSUND AS

SIDE 4





BALANSE

MOBILE HOKKSUND AS

EIENDELER	Note	2023	2022
ANLEGGSMIDLER			
IMMATERIELLE EIENDELER			
Utsatt skattefordel	4	0	329 822
Sum immaterielle eiendeler		0	329 822
VARIGE DRIFTSMIDLER			
Maskiner og anlegg	3, 6	2 284 675	4 821 846
Driftsløsøre, inventar o.a. utstyr	3, 6	5 168 607	1 948 394
Sum varige driftsmidler	3, 6	7 453 282	6 770 240
FINANSIELLE ANLEGGSMIDLER			
Sum anleggsmidler		7 453 282	7 100 062
OMLØPSMIDLER			
Lager av varer og annen beholdning	6, 7	27 783 972	29 369 343
FORDRINGER			
Kundefordringer	6, 8, 9	12 266 099	10 404 950
Andre kortsiktige fordringer	9	227 741	837 203
Konsernfordringer	8, 9	4 951 479	1 744 606
Sum fordringer	9	17 445 319	12 986 759
INVESTERINGER			
Bankinnskudd, kontanter o.l.	10	42 635	30 223
Sum omløpsmidler		45 271 926	42 386 325
Sum eiendeler		52 725 208	49 486 387

MOBILE HOKKSUND AS

SIDE 5





BALANSE

MOBILE HOKKSUND AS

EGENKAPITAL OG GJELD	Note	2023	2022
EGENKAPITAL			
INNSKUTT EGENKAPITAL			
Aksjekapital	5, 11	1 600 000	1 600 000
Annen innskutt egenkapital	5	2 415 951	0
Sum innskutt egenkapital	5	4 015 951	1 600 000
OPPTJENT EGENKAPITAL			
Annen egenkapital	5	12 042 236	12 986 054
Sum opptjent egenkapital	5	12 042 236	12 986 054
Sum egenkapital	5	16 058 187	14 586 054
GJELD			
AVSETNING FOR FORPLIKTELSE			
Utsatt skatt	4	87 293	0
Andre avsetninger for forpliktelser	6	880 472	1 154 128
ANNEN LANGSIKTIG GJELD			
KORTSIKTIG GJELD			
Leverandørgjeld	9	10 469 319	15 470 168
Betalbar skatt	4	0	451 541
Skyldig offentlige avgifter		2 937 902	2 498 198
Konserngjeld	9	18 600 945	11 171 443
Annen kortsiktig gjeld		3 691 090	4 154 855
Sum kortsiktig gjeld	9	35 699 256	33 746 205
Sum gjeld		36 667 021	34 900 333
Sum egenkapital og gjeld		52 725 208	49 486 387

Billingstad, 28.06.2024
Styret i Mobile Hokksund AS

Ole Grangaard
styreleder

Petter Gihle
styremedlem

Anders Thielemann
daglig leder

MOBILE HOKKSUND AS

SIDE 6





Kontantstrømoppstilling 01.01 - 31.12

	2023	2022
Kontantstrømmer fra operasjonelle aktiviteter		
Resultat før skatt	-1 208 125	2 261 710
Periodens betalte skatt	-451 541	-
Ordinære avskrivninger	1 732 625	1 327 518
Gevinst/tap ved salg av driftsmidler	-855 074	-796 714
Endring i varer, kundefordringer og leverandørgjeld	-5 275 664	-2 270 577
Endring i andre tidsavgrensingsposter	398 074	1 048 861
Netto kontantstrøm fra operasjonelle aktiviteter	-5 659 706	1 570 798
Kontantstrømmer fra investeringsaktiviteter		
Investeringer i varige driftsmidler	-9 381 556	-5 603 139
Salg av varige driftsmidler (salgssum)	7 820 963	3 728 250
Økning utlån konsern	-109 500	-1 732 401
Innbetalinger ved redusert utlån til konsern	-	279 008
Netto kontantstrøm fra investeringsaktiviteter	-1 670 093	-3 328 283
Kontantstrømmer fra finansieringsaktiviteter		
Opptak av ny gjeld (kortsiktig og langsiktig)	7 342 212	4 737 392
Nedbetaling av gjeld	-	-4 733 119
Konsernbidrag	-	1 732 401
Netto kontantstrøm fra finansieringsaktiviteter	7 342 212	1 736 674
Netto endring i likvider i året	12 413	-20 810
Konter og bankinnskudd per 01.01	30 223	51 033
Konter og bankinnskudd per 31.12	42 635	30 223





Regnskapsprinsipper

Årsregnskapet er satt opp i samsvar med regnskapsloven og god regnskapsskikk.

Bruk av estimater

Utarbeidelse av regnskap i samsvar med regnskapsloven krever bruk av estimater. Videre krever anvendelse av selskapets regnskapsprinsipper at ledelsen må utøve skjønn. Områder som i stor grad inneholder slike skjønnsmessige vurderinger, høy grad av kompleksitet, eller områder hvor forutsetninger og estimater er vesentlige for årsregnskapet, er beskrevet i notene.

Salgsinntekter

Inntekter ved salg av varer og tjenester vurderes til virkelig verdi av vederlaget, netto etter fradrag for merverdiavgift, returer, rabatter og andre avslag. Salg av varer resultatføres når selskapet har levert sine produkter til kunden og det ikke er uoppfylte forpliktelser som kan påvirke kundens aksept av leveringen. Levering er ikke foretatt før produktene er sendt til avtalt sted og risiko for tap og ukurans er overført til kunden. Erfaringstall anvendes for å estimere og regnskapsføre avsetninger for kvantumsrabatter og retur på salgstidspunktet. Avsetning til forventede garantiarbeider føres som kostnad og avsetning for forpliktelser. Tjenester inntektsføres i takt med utførelsen.

Klassifisering av balanseposter

Eiendeler bestemt til varig eie eller bruk klassifiseres som anleggsmidler. Eiendeler som er tilknyttet varekretsløpet klassifiseres som omløpsmidler. Fordringer for øvrig klassifiseres som omløpsmidler hvis de skal tilbakebetales innen ett år. For gjeld legges analoge kriterier til grunn. Første års avdrag på langsiktige fordringer og langsiktig gjeld klassifiseres likevel ikke som omløpsmiddel og kortsiktig gjeld.

Anskaffelseskost

Anskaffelseskost for eiendeler omfatter kjøpesummen, med fradrag for bonuser, rabatter og lignende, og med tillegg for kjøpsutgifter (frakt, toll, offentlige avgifter som ikke refunderes og andre direkte kjøpsutgifter). Ved kjøp i utenlandsk valuta balanseføres eiendelen til kursen på transaksjonstidspunktet. For varige driftsmidler og immaterielle eiendeler omfatter anskaffelseskost også direkte utgifter for å klargjøre eiendelen for bruk, for eksempel utgifter til testing av eiendelen.

Varige driftsmidler

Tomter avskrives ikke. Andre varige driftsmidler balanseføres og avskrives lineært til restverdi over driftsmidlenes forventede utnyttbare levetid. Ved endring i avskrivningsplan fordeles virkningen over gjenværende avskrivningstid ("knekkpunktmetoden"). Vedlikehold av driftsmidler kostnadsføres løpende som driftskostnader. Påkostninger og forbedringer tillegges driftsmidlets kostpris og avskrives i takt med driftsmidlet. Skillet mellom vedlikehold og påkostning/forbedring regnes i forhold til driftsmidlets stand på anskaffelsestidspunktet.

Leide (leasede) driftsmidler balanseføres som driftsmidler hvis leiekontrakten anses som finansiell.

Investeringer i andre selskaper

Med unntak for kortsiktige investeringer i børsnoterte aksjer, brukes kostmetoden som prinsipp for investeringer i andre selskaper. Kostprisen økes når midler tilføres ved kapitalutvidelse, eller når det gis konsernbidrag til datterselskap. Mottatte utdelinger resultatføres i utgangspunktet som inntekt. Utdelinger som overstiger andel av opptjent egenkapital etter kjøpet føres som reduksjon av anskaffelseskost. Utbytte/konsernbidrag fra datterselskap regnskapsføres det samme året som datterselskapet avsetter beløpet. Utbytte fra andre selskaper regnskapsføres som finansinntekt når det er vedtatt.

Nedskrivning av anleggsmidler

Ved indikasjon på at balanseført verdi av et anleggsmiddel er høyere enn virkelig verdi, foretas det test for verdifall. Testen foretas for det laveste nivå av anleggsmidler som har selvstendige kontantstrømmer. Hvis balanseført verdi er høyere enn både salgsverdi og gjenvinnbart beløp (nåverdi ved fortsatt bruk/eie), foretas det nedskrivning til det høyeste av salgsverdi og gjenvinnbart beløp.

Tidligere nedskrivninger, med unntak for nedskrivning av goodwill, reverseres hvis forutsetningene for nedskrivningen ikke lenger er til stede.





Varelager

Varer vurderes til det laveste av anskaffelseskost (etter FIFO-prinsippet) og virkelig verdi. For råvarer brukes gjenanskaffelseskost som tilnærming til virkelig verdi. For ferdig tilvirkede varer og varer under tilvirkning består anskaffelseskost av utgifter til produktutforming, materialforbruk, direkte lønn, og andre direkte og indirekte produksjonskostnader (basert på normal kapasitet). Virkelig verdi er estimert salgspris fratrukket utgifter til ferdigstilling og salg. Bare variable utgifter anses nødvendige for å selge ferdige varer, mens også faste tilvirkningskostnader inkluderes som nødvendige for varer som ikke er ferdig tilvirket.

Fordringer

Kundefordringer føres i balansen etter fradrag for avsetning til forventede tap. Avsetning til tap er gjort på grunnlag av individuell vurdering av fordringene og en tilleggsavsetning som skal dekke øvrige påregnelige tap. Vesentlige økonomiske problemer hos kunden, sannsynligheten for at kunden vil gå konkurs eller gjennomgå økonomisk restrukturering og utsettelse og mangler ved betalinger anses som indikatorer på at kundefordringer må nedskrives.

Andre fordringer, både omløpsfordringer og anleggsfordringer, føres opp til det laveste av pålydende og virkelig verdi. Virkelig verdi er nåverdien av forventede framtidige innbetalinger. Det foretas likevel ikke neddiskontering når effekten av neddiskontering er uvesentlig for regnskapet. Avsetning til tap vurderes på samme måte som for kundefordringer.

Gjeld

Gjeld, med unntak for enkelte avsetninger for forpliktelser, balanseføres til nominelt gjeldsbeløp.

Garantiarbeider/reklamasjoner

Garantiarbeider/reklamasjoner knyttet til avsluttede salg vurderes til antatt kostnad for slikt arbeid. Estimert beregnes med utgangspunkt i historiske tall for garantiarbeider, men korrigert for forventet avvik på grunn av for eksempel endring i kvalitetssikringsrutiner og endring i produktspekter. Avsetningen føres opp under "Annen kortsiktig gjeld", og endringen i avsetningen kostnadsføres.

Pensjoner

Selskapet har innskuddbasert pensjonsordning. Ved innskuddsplaner betaler selskapet innskudd til et forsikringselskap. Selskapet har ingen ytterligere betalingsforpliktelse etter at innskuddene er betalt. Innskuddene regnskapsføres som lønnskostnad. Eventuelle forskuddsbetalte innskudd balanseføres som eiendel (pensjonsmidler) i den grad innskuddet kan refunderes eller redusere framtidige innbetalinger.

Skatt

Skattekostnaden i resultatregnskapet omfatter både periodens betalbare skatt og endring i utsatt skatt. Utsatt skatt beregnes med aktuell skattesats på grunnlag av de midlertidige forskjeller som eksisterer mellom regnskapsmessige og skattemessige verdier, samt eventuelt ligningsmessig underskudd til fremføring ved utgangen av regnskapsåret. Skatteøkende og skattereduserende midlertidige forskjeller som reverserer eller kan reversere i samme periode er utlignet. Oppføring av utsatt skattefordel på netto skattereduserende forskjeller som ikke er utlignet og underskudd til fremføring, begrunnes med antatt fremtidig inntjening. Utsatt skatt og skattefordel som kan balanseføres oppføres netto i balansen.

Skattereduksjon ved avgitt konsernbidrag, og skatt på mottatt konsernbidrag som føres til reduksjon av kostpris eller direkte mot egenkapitalen, føres direkte mot skatt i balansen (mot betalbar skatt hvis konsernbidraget har virkning på betalbar skatt og mot utsatt skatt hvis konsernbidraget har virkning på utsatt skatt).

Utsatt skatt regnskapsføres til nominelt beløp.

Konsernkontoordning

Selskapet er deltaker i konsernkontoordning hvor morselskapet Mobile AS er hovedkontoinnehaver. Alle deltakerne er solidarisk ansvarlig overfor det til en hver tid utestående på konsernkontoen. Innskudd og trekk på selskapets konto føres opp som en del av konsernmellomværende.

Kontantstrømoppstilling

Kontantstrømoppstillingen utarbeides etter den indirekte metoden. Kontanter og kontantekvivalenter omfatter kontanter, bankinnskudd and andre kortsiktige, likvide plasseringer som umiddelbart og med uvesentlig kursrisiko kan konverteres til kjente kontantbeløp og med gjenværende løpetid mindre enn tre måneder fra anskaffelsesdato.





Mobile Hokksund AS

Noter til regnskapet for 2023

Note 1 Driftsinntekter

	2023	2022
Salgsinntekter	195 145 234	204 771 324
Andre driftsinntekter	1 787 107	2 162 124
Sum	196 932 341	206 933 447

Fordeling på virksomhetsområder

	2023	2022
Salg av biler	157 460 649	167 465 928
Salg av deler / verksted	37 684 586	37 305 396
Bilutleie	56 258	78 482
Gevinst ved salg av driftsmidler	924 526	803 832
Provisjon	806 322	1 279 809
Sum	196 932 341	206 933 447

Salgsinntekter er i all hovedsak knyttet til næringsdrivende og private i Norge.

Note 2 Lønnskostnader, antall ansatte, godtgjørelser, lån til ansatte mm.

Lønnskostnader	2023	2022
Lønninger	16 362 531	17 055 883
Arbeidsgiveravgift	2 559 321	2 537 892
Pensjonskostnader	588 077	497 453
Andre ytelser	572 795	614 882
Sum	20 082 724	20 706 110

Selskapet har sysselsatt 29 årsverk i regnskapsåret.

Selskapet har etablert obligatorisk tjenestepensjon i tråd med gjeldende regelverk

Ytelser til ledende personer

Daglig leder

Lønn/styrehonorar	1 357 455
Pensjonsutgifter	40 724
Annen godtgjørelse	140 644

Det er ikke gitt lån/sikkerhetsstillelse til daglig leder, styrets leder eller andre nærstående parter.

Daglig leder er omfattet av den til enhver tid gjeldene bonusordning for konsernet. Bonus fastsettes årlig av ledelsen i Automobil Holding AS. Det foreligger ikke avtale om etterlønn for opphør av ansettelsesforhold.

Kostnadsført godtgjørelse til revisor	2023	2022
Lovpålagt revisjon (inkl. teknisk bistand med årsregnskap)	32 128	36 170
Teknisk bistand til utarbeidelse av årsregnskap og skattemelding	-	-
Sum godtgjørelse til revisor	32 128	36 170

*) Alle beløp er eksklusiv merverdiavgift.





Mobile Hokksund AS

Noter til regnskapet for 2023

Note 3 Varige driftsmidler

Varige driftsmidler	Bygnings- innredning	Maskiner og inventar	Biler	Sum
IB anskaffelseskost 01.01	662 181	7 373 846	5 350 627	13 386 654
Tilgang			9 381 556	9 381 556
Avgang			8 128 876	8 128 876
Anskaffelseskost 31.12.	662 181	7 373 846	6 603 307	14 639 334
Akkumulerte avskrivninger 31.12.	444 613	6 117 911	623 528	7 186 052
Balansført verdi 31.12.	217 568	1 255 935	5 979 779	7 453 282
Årets avskrivninger	98 560	285 613	1 348 452	1 732 625
Forventet økonomisk levetid	5 år	3-5 år	3-5 år	
Avskrivningsplan	Lineær	Lineær	Lineær	

Arlig leie av ikke balansførte driftsmidler

Selskapet har ingen inngåtte avtaler for leie av ikke-balansførte driftsmidler.

Kostnadsført husleie i 2023 utgjør kr 3 325 162

Note 4 Skatt

Beregning av utsatt skatt/utsatt skattefordel	Endring	2023	2022
Midlertidige forskjeller			
Varige driftsmidler og immatrielle eiendeler	-633 286	2 157 919	1 524 633
Varebeholdning	-268 730	-717 491	-986 221
Utestående fordringer	-45 810	-4 189	-49 999
Ubenyttet godtgjørelse	0	0	0
Avsetning for gjenkjøp- og garantiforpliktelser	-948 151	-1 039 454	-1 987 605
Midlertidige forskjeller	-1 895 977	396 785	-1 499 192
Underskudd til fremføring	0	0	0
Grunnlag for utsatt skatt	-1 895 977	396 785	-1 499 192
Utsatt skatt / skattefordel	-417 115	87 293	-329 822
Herav ikke balansført utsatt skattefordel	0	0	0
Utsatt skatt i balansen	-417 115	87 293	-329 822

Grunnlag for skattekostnad, endring i utsatt skatt og betalbar skatt	2023	2022
Resultat før skattekostnad	-1 208 125	2 261 710
Permanente forskjeller	6 729	1 862
Grunnlag for årets skattekostnad	-1 201 396	2 263 572
Endring i midlertidige resultatforskjeller	-1 895 977	-211 112
Grunnlag for betalbar skatt i resultatregnskapet	-3 097 373	2 052 460
+/- Mottatt/avgitt konsernbidrag	3 097 373	0
Skattepliktig inntekt (grunnlag for betalbar skatt i balansen)	0	2 052 460





Mobile Hokksund AS

Noter til regnskapet for 2023

Fordeling av skattekostnaden	2023	2022
Betalbar skatt på årets resultat	0	451 541
For mye, for lite avsatt i fjor	0	0
Sum betalbar skatt	0	451 541
Endring i utsatt skatt	-264 307	46 444
Skattekostnad	-264 307	497 985

Betalbar skatt i balansen	2023	2022
Betalbar skatt i skattekostnaden	0	451 541
Skattevirkning av konsernbidrag	0	0
Betalbar skatt i balansen	0	451 541

Note 5 Egenkapital

Arets endring i egenkapital	Aksjekapital	Overkurs	Annen innskutt egenkapital	Annen egenkapital	Sum
Egenkapital 01.01.	1 600 000	0	0	12 986 055	14 586 055
Årets resultat				-943 818	-943 818
Mottatt konsernbidrag			2 415 951		2 415 951
Avgitt konsernbidrag				0	0
Egenkapital 31.12.	1 600 000	0	2 415 951	12 042 236	16 058 187

Note 6 Garanti og sikkerhetstillelser

	2023	2022
Gjeld sikret ved pant	0	0

Balansført verdi av pantsatte eiendeler

Følgende eiendeler er stillet som kryss-sikkerhet for lån tatt opp av morselskap, samt kassekreditt.

Varige driftsmidler	7 453 282	6 770 240
Varer	27 783 972	29 369 343
Kundefordringer	12 266 099	10 404 950
Sum	47 503 353	46 544 533

Det foreligger i tillegg solidæransvar på 305 millioner overfor Mobile AS.

Garantiansvar	2023	2022
Avsatt til dekning av tap ved gjenkjøpsforpliktelse	880 472	1 154 128
Service og garantiforpliktelser	158 982	104 713
Sum	1 039 454	1 258 841

Gjenkjøpsforpliktelser	2023	2022
Antall avtaler om gjenkjøp av solgte biler	103	142
Totale gjenkjøpsforpliktelser	29 349 075	37 962 920





Mobile Hokksund AS

Noter til regnskapet for 2023

Note 7 Varer

	2023	2022
Nye biler	9 927 115	5 138 125
Brukte biler	15 831 144	20 852 343
Deler, rekvisita	2 025 713	3 378 876
Sum	27 783 972	29 369 343

Varebeholdning vurdert til anskaffelseskost	28 501 463	30 355 564
Ukurans	-717 491	-986 221
Sum	27 783 972	29 369 343

Note 8 Fordringer og gjeld

Kundefordringer	2023	2022
Kundefordringer til pålydende	12 270 288	10 454 950
Avsetning til tap på kundefordringer	-4 190	-50 000
Kundefordringer i balansen	12 266 099	10 404 950

Selskapet har ikke fordringer som forfaller senere enn ett år, og ingen langsiktig gjeld med forfall senere enn fem år.

Note 9 Mellomværende med selskap i samme konsern m.v.

Fordringer

	2023	2022
Kundefordringer	29 235	76 350
Andre fordringer	4 951 479	1 744 606
Sum	4 980 714	1 820 956

Gjeld

	2023	2022
Leverandørgjeld	605 864	6 688 572
Annen kortsiktig gjeld	18 600 945	11 171 443
Sum	19 206 809	17 860 015

Note 10 Bundne bankinnskudd, trekkrettigheter

Bundne bankinnskudd	2023	2022
Skattetreksmidler	0	0

Det er etablert bankgaranti for skyldig skattetrekk.





Mobile Hokksund AS

Noter til regnskapet for 2023

Note 11 Aksjekapital og aksjonærinformasjon

Morselskapet Automobil Holding AS har forretningskontor i Stasjonsveien 18, 1396 Billingstad, hvor en kan få utlevert konsernregnskap der selskapet inngår.

Aksjekapitalen på kr. 1.600.000 består av 1.600 aksjer á kr. 1.000,-.

Oversikt over aksjonærer 31.12.

	Antall	Eierandel
Mobile AS	1 600	100 %
Totalt antall aksjer	1 600	100 %

100 % av aksjene i Mobile AS er indirekte eiet av styrets leder.

Note 12 Transaksjoner med nærstående parter

Ytelser til ledende ansatte er omtalt i note 2, og mellomværende med konsernselskaper er omtalt i note 9.

Selskapets transaksjoner med nærstående parter:

a) Salg av varer og tjenester	Husleie	Varer	Tjenester	Renter	Sum
Mobile AS - morselskap		2 316		0	2 316
Mellom forhandlerne i konsernet		4 631 690			4 631 690
Sum	0	4 634 006	0	0	4 634 006
b) Kjøp av varer og tjenester					
Automobil Holding AS - morselskap	3 325 164				3 325 164
Mobile AS - morselskap		9 813 871	2 540 647	107 154	12 461 672
Mellom forhandlerne i konsernet		4 567 138			4 567 138
Sum	3 325 164	14 381 009	2 540 647	107 154	20 353 974





Verifikasjon

Transaksjon 09222115557521345469

Dokument

Mobile Hokksund AS

Hoveddokument

14 sider

Initiert på 2024-06-28 20:15:56 CEST (+0200) av Petter

Gihle (PG)

Ferdigstilt den 2024-07-01 11:08:50 CEST (+0200)

Underskriverne

Petter Gihle (PG)

Petter Gihle

petter.gihle@mobile.no

+4741203345

Signert 2024-06-28 20:15:57 CEST (+0200)

Ole Grangaard (OG)

Ole.Grangaard@mobile.no

+4790931436

Signert 2024-06-28 21:29:20 CEST (+0200)

Anders Thielemann (AT)

Anders.Thielemann@mobile-hokksund.no

+4799538500

Signert 2024-07-01 11:08:50 CEST (+0200)

Denne verifiseringen ble utstedt av Scrive. Informasjon i kursiv har blitt verifisert trygt av Scrive. For mer informasjon/bevis som angår dette dokumentet, se de skjulte vedleggene. Bruk en PDF-leser, som Adobe Reader, som kan vise skjulte vedlegg for å se vedleggene. Vennligst merk at hvis du skriver ut dokumentet, kan ikke en utskrevet kopi verifiseres som original i henhold til bestemmelsene nedenfor, og at en enkel utskrift vil være uten innholdet i de skjulte vedleggene. Den digitale signeringsprosessen (elektronisk forsegling) garanterer at dokumentet og de skjulte vedleggene er originale, og dette kan dokumenteres matematisk og uavhengig av Scrive. Scrive tilbyr også en tjeneste som lar deg automatisk verifisere at dokumentet er originalt på: <https://scrive.com/verify>





Til generalforsamlingen i Mobile Hokksund AS

Uavhengig revisors beretning

Konklusjon

Vi har revidert årsregnskapet for Mobile Hokksund AS som består av balanse per 31. desember 2023, resultatregnskap og kontantstrømoppstilling for regnskapsåret avsluttet per denne datoen og noter til årsregnskapet, herunder et sammendrag av viktige regnskapsprinsipper.

Etter vår mening oppfyller årsregnskapet gjeldende lovkrav, og gir årsregnskapet et rettviseende bilde av selskapets finansielle stilling per 31. desember 2023, og av dets resultater og kontantstrømmer for regnskapsåret avsluttet per denne datoen i samsvar med regnskapslovens regler og god regnskapsskikk i Norge.

Grunnlag for konklusjonen

Vi har gjennomført revisjonen i samsvar med International Standards on Auditing (ISA-ene). Våre oppgaver og plikter i henhold til disse standardene er beskrevet nedenfor under *Revisors oppgaver og plikter ved revisjonen av årsregnskapet*. Vi er uavhengige av selskapet i samsvar med kravene i relevante lover og forskrifter i Norge og International Code of Ethics for Professional Accountants (inkludert internasjonale uavhengighetsstandarder) utstedt av International Ethics Standards Board for Accountants (IESBA-reglene), og vi har overholdt våre øvrige etiske forpliktelser i samsvar med disse kravene. Innhentet revisjonsbevis er etter vår vurdering tilstrekkelig og hensiktsmessig som grunnlag for vår konklusjon.

Øvrig informasjon

Styret og daglig leder (ledelsen) er ansvarlige for informasjonen i årsberetningen. Øvrig informasjon omfatter informasjon i årsrapporten bortsett fra årsregnskapet og den tilhørende revisjonsberetningen. Vår konklusjon om årsregnskapet ovenfor dekker ikke informasjonen i årsberetningen.

I forbindelse med revisjonen av årsregnskapet er det vår oppgave å lese årsberetningen. Formålet er å vurdere hvorvidt det foreligger vesentlig inkonsistens mellom årsberetningen og årsregnskapet og den kunnskap vi har opparbeidet oss under revisjonen av årsregnskapet, eller hvorvidt informasjon i årsberetningen ellers fremstår som vesentlig feil. Vi har plikt til å rapportere dersom årsberetningen fremstår som vesentlig feil. Vi har ingenting å rapportere i så henseende.

Basert på kunnskapen vi har opparbeidet oss i revisjonen, mener vi at årsberetningen

- er konsistent med årsregnskapet og
- inneholder de opplysninger som skal gis i henhold til gjeldende lovkrav.

Ledelsens ansvar for årsregnskapet

Ledelsen er ansvarlig for å utarbeide årsregnskapet og for at det gir et rettviseende bilde i samsvar med regnskapslovens regler og god regnskapsskikk i Norge. Ledelsen er også ansvarlig for slik internkontroll som den finner nødvendig for å kunne utarbeide et årsregnskap som ikke inneholder vesentlig feilinformasjon, verken som følge av misligheter eller utilsiktede feil.

Ved utarbeidelsen av årsregnskapet må ledelsen ta standpunkt til selskapets evne til fortsatt drift og opplyse om forhold av betydning for fortsatt drift. Forutsetningen om fortsatt drift skal legges til grunn for årsregnskapet så lenge det ikke er sannsynlig at virksomheten vil bli avvirket.

Revisors oppgaver og plikter ved revisjonen av årsregnskapet

Vårt mål er å oppnå betryggende sikkerhet for at årsregnskapet som helhet ikke inneholder vesentlig feilinformasjon, verken som følge av misligheter eller utilsiktede feil, og å avgi en revisjonsberetning som inneholder vår konklusjon. Betryggende sikkerhet er en høy grad av sikkerhet, men ingen garanti for at en

PricewaterhouseCoopers AS, Dronning Eufemias gate 71, Postboks 748 Sentrum, NO-0106 Oslo
T: 02316, org. no.: 987 009 713 MVA, www.pwc.no
Statsautoriserte revisorer, medlemmer av Den norske Revisorforening og autorisert regnskapsførerselskap



revisjon utført i samsvar med ISA-ene, alltid vil avdekke vesentlig feilinformasjon. Feilinformasjon kan oppstå som følge av misligheter eller utilsiktede feil. Feilinformasjon er å anse som vesentlig dersom den enkeltvis eller samlet med rimelighet kan forventes å påvirke de økonomiske beslutningene som brukerne foretar på grunnlag av årsregnskapet. For videre beskrivelse av revisors oppgaver og plikter vises det til: <https://revisorforeningen.no/revisjonsberetninger>

Oslo, 31. juli 2024
PricewaterhouseCoopers AS

Chris H. Jakobsen
Statsautorisert revisor
(elektronisk signert)



 Securely signed with Brevio

Revisjonsberetning

Signers:

Name	Method	Date
Jakobsen, Chris Håvard	BANKID	2024-07-31 11:22

This document package contains:

- Closing page (this page)
- The original document(s)
- The electronic signatures. These are not visible in the document, but are electronically integrated.



This file is sealed with a digital signature.
The seal is a guarantee for the authenticity
of the document.