



ÅRSREGNSKAPET FOR REGNSKAPSÅRET 2020 - GENERELL INFORMASJON

Enheten

Organisasjonsnummer: 917 446 369
Organisasjonsform: Aksjeselskap
Foretaksnavn: MARTIN GABRIELSEN INVEST AS
Forretningsadresse: Frøyas gate 10B
0273 OSLO

Regnskapsår

Årsregnskapets periode: 01.01.2020 - 31.12.2020

Konsern

Morselskap i konsern: Nei

Regnskapsregler

Regler for små foretak benyttet: Ja
Benyttet ved utarbeidelsen av årsregnskapet til selskapet: Regnskapslovens alminnelige regler

Årsregnskapet fastsatt av kompetent organ

Bekreftet av representant for selskapet: Martin Gabrielsen
Dato for fastsettelse av årsregnskapet: 31.08.2021

Grunnlag for avgivelse

År 2020: Årsregnskapet er elektronisk innlevert
År 2019: Tall er hentet fra elektronisk innlevert årsregnskap fra 2020

Det er ikke krav til at årsregnskapet m.v. som sendes til Regnskapsregisteret er undertegnet. Kontrollen på at dette er utført ligger hos revisor/enhetens øverste organ. Sikkerheten ivaretas ved at innsender har rolle/rettighet for innsending av årsregnskapet via Altinn, og ved at det bekreftes at årsregnskapet er fastsatt av kompetent organ.

Brønnøysundregistrene, 22.07.2022



Resultatregnskap

Beløp i: NOK	Note	2020	2019
RESULTATREGNSKAP			
Inntekter			
Salgsinntekt		2 500 000	2 300 000
Sum inntekter		2 500 000	2 300 000
Kostnader			
Lønnskostnad	3		
Annen driftskostnad	3	37 041	59 780
Sum kostnader		37 041	59 780
Driftsresultat		2 462 959	2 240 220
Finansinntekter og finanskostnader			
Annen renteinntekt		97	1 060
Sum finansinntekter		97	1 060
Nedskrivning av andre finansielle anleggsmidler		45 001	749 000
Annen rentekostnad		39 434	19 360
Annen finanskostnad		15 000	
Sum finanskostnader		99 435	768 360
Netto finans		-99 338	-767 300
Ordinært resultat før skattekostnad		2 363 621	1 472 920
Skattekostnad på ordinært resultat	6	534 156	489 187
Ordinært resultat etter skattekostnad		1 829 465	983 733
Årsresultat	2	1 829 465	983 733
Årsresultat etter minoritetsinteresser		1 829 465	983 733
Totalresultat		1 829 465	983 733
Overføringer og disponeringer			
Ordinært utbytte		450 000	924 000
Avsatt til annen egenkapital		1 379 465	59 733



Resultatregnskap

Beløp i: NOK	Note	2020	2019
Sum overføringer og disponeringer		1 829 465	983 733



Balanse

Beløp i: NOK	Note	2020	2019
BALANSE - EIENDELER			
Anleggsmidler			
Immaterielle eiendeler			
Utsatt skattefordel	6		
Finansielle anleggsmidler			
Investering i annet foretak i samme konsern	7		
Investeringer i tilknyttet selskap	7	181 000	165 001
Andre langsiktige fordringer	5	40 000	1 000
Sum finansielle anleggsmidler		221 000	166 001
Sum anleggsmidler		221 000	166 001
Omløpsmidler			
Varer			
Igangværende eiendomsprosjekt			4 747 770
Sum varer			4 747 770
Fordringer			
Andre kortsiktige fordringer	5	3 565 869	1 020
Sum fordringer		3 565 869	1 020
Investeringer			
Aksjer og andeler i foretak i samme konsern	7		
Bankinnskudd, kontanter og lignende			
Bankinnskudd, kontanter o.l.	4	1 361 819	1 967 847
Sum bankinnskudd, kontanter og lignende		1 361 819	1 967 847
Sum omløpsmidler		4 927 688	6 716 637
SUM EIENDELER		5 148 688	6 882 638

BALANSE - EGENKAPITAL OG GJELD



Balanse

Beløp i: NOK	Note	2020	2019
Egenkapital			
Innskutt egenkapital			
Aksjekapital	1	30 000	30 000
Beholdning av egne aksjer	1		
Overkurs		7 184	7 184
Sum innskutt egenkapital		37 184	37 184
Opptjent egenkapital			
Annen egenkapital	2	4 101 473	2 722 008
Sum opptjent egenkapital		4 101 473	2 722 008
Sum egenkapital	2	4 138 657	2 759 192
Gjeld			
Langsiktig gjeld			
Utsatt skatt	6		
Annen langsiktig gjeld			
Sum langsiktig gjeld		0	0
Kortsiktig gjeld			
Gjeld til kredittinstitusjoner			3 210 000
Leverandørgjeld		21 875	38 287
Betalbar skatt	6	534 156	489 187
Utbytte		450 000	350 000
Annen kortsiktig gjeld		4 000	35 972
Sum kortsiktig gjeld		1 010 031	4 123 446
Sum gjeld		1 010 031	4 123 446
SUM EGENKAPITAL OG GJELD		5 148 688	6 882 638
POSTER UTENOM BALANSEN			
Pantstillelser			3 210 000



Brønnøysundregistrene

ÅRSREGNSKAP FOR REGNSKAPSÅRET 2020 - GENERELL INFORMASJON

Journalnummer: 2021 839210

Enheten

Organisasjonsnummer: 917 446 369
Organisasjonsform: Aksjeselskap
Foretaksnavn: MARTIN GABRIELSEN INVEST AS
Forretningsadresse: Frøyas gate 10B
0273 OSLO

Regnskapsår

Årsregnskapets periode: 01.01.2020 - 31.12.2020

Konsern

Morselskap i konsern: Nei

Regnskapsregler

Regler for små foretak benyttet: Ja
Benyttet ved utarbeidelsen av
årsregnskapet til selskapet: Regnskapslovens alminnelige regler

Årsregnskapet fastsatt av kompetent organ

Bekreftet av representant for selskapet: Martin Gabrielsen
Dato for fastsettelse av årsregnskapet: 31.08.2021

Revisjon

Selskapet har besluttet at årsregnskapet
ikke skal revideres: Ja
Årsregnskapet er utarbeidet av ekstern
autorisert regnskapsfører: Ja
Ekstern autorisert regnskapsfører har i
løpet av regnskapsåret bistått ved den
løpende regnskapsføringen eller utført
andre tjenester for selskapet enn å
utarbeide årsregnskapet: Ja

Grunnlag for avgivelse

År 2020: Årsregnskap er elektronisk innlevert.
År 2019: Tall er hentet fra elektronisk innlevert årsregnskap fra 2020.

Det er ikke krav til at årsregnskapet m.v. som sendes til Regnskapsregisteret er undertegnet. Kontrollen på at dette er utført ligger hos revisor/enhetens øverste organ. Sikkerheten ivaretas ved at innsender har rolle/rettighet for innsending av årsregnskapet via Altinn, og ved at det bekreftes at årsregnskapet er fastsatt av kompetent organ.

Brønnøysundregistrene, 30.09.2021

Brønnøysundregistrene
Postadresse: Postboks 900, 8910 Brønnøysund
Telefon: 75 00 75 00
E-post: firmapost@brreg.no Internett: www.brreg.no
Organisasjonsnummer: 974 760 673



Organisasjonsnr: 917 446 369
MARTIN GABRIELSEN INVEST AS

RESULTATREGNSKAP

Beløp i: NOK	Note	2020	2019
RESULTATREGNSKAP			
Inntekter			
Salgsinntekt		2 500 000	2 300 000
Sum inntekter		2 500 000	2 300 000
Kostnader			
Lønnskostnad	3		
Annen driftskostnad	3	37 041	59 780
Sum kostnader		37 041	59 780
Driftsresultat		2 462 959	2 240 220
Finansinntekter og finanskostnader			
Annen renteinntekt		97	1 060
Sum finansinntekter		97	1 060
Nedskrivning av andre finansielle anleggsmidler		45 001	749 000
Annen rentekostnad		39 434	19 360
Annen finanskostnad		15 000	
Sum finanskostnader		99 435	768 360
Netto finans		-99 338	-767 300
Ordinært resultat før skattekostnad		2 363 621	1 472 920
Skattekostnad på ordinært resultat	6	534 156	489 187
Ordinært resultat etter skattekostnad		1 829 465	983 733
Årsresultat	2	1 829 465	983 733
Årsresultat etter minoritetsinteresser		1 829 465	983 733
Totalresultat		1 829 465	983 733
Overføringer og disponeringer			
Ordinært utbytte		450 000	924 000
Avsatt til annen egenkapital		1 379 465	59 733
Sum overføringer og disponeringer		1 829 465	983 733



Organisasjonsnr: 917 446 369
MARTIN GABRIELSEN INVEST AS

BALANSE

Beløp i: NOK	Note	2020	2019
BALANSE - EIENDELER			
Anleggsmidler			
Immaterielle eiendeler			
Utsatt skattefordel	6		
Finansielle anleggsmidler			
Investering i annet foretak i samme konsern	7		
Investeringer i tilknyttet selskap	7	181 000	165 001
Andre langsiktige fordringer	5	40 000	1 000
Sum finansielle anleggsmidler		221 000	166 001
Sum anleggsmidler		221 000	166 001
Omløpsmidler			
Varer			
Igangværende eiendomsprosjekt			4 747 770
Sum varer			4 747 770
Fordringer			
Andre kortsiktige fordringer	5	3 565 869	1 020
Sum fordringer		3 565 869	1 020
Investeringer			
Aksjer og andeler i foretak i samme konsern	7		
Bankinnskudd, kontanter og lignende			
Bankinnskudd, kontanter o. l.	4	1 361 819	1 967 847
Sum bankinnskudd, kontanter og lignende		1 361 819	1 967 847
Sum omløpsmidler		4 927 688	6 716 637
SUM EIENDELER		5 148 688	6 882 638

BALANSE - EGENKAPITAL OG GJELD

Egenkapital
Innskutt egenkapital



Aksjekapital	1	30 000	30 000
Beholdning av egne aksjer	1		
Overkurs		7 184	7 184
Sum innskutt egenkapital		37 184	37 184
Opptjent egenkapital			
Annen egenkapital	2	4 101 473	2 722 008
Sum opptjent egenkapital		4 101 473	2 722 008
Sum egenkapital	2	4 138 657	2 759 192
Gjeld			
Langsiktig gjeld			
Utsatt skatt	6		
Annen langsiktig gjeld			
Sum langsiktig gjeld		0	0
Kortsiktig gjeld			
Gjeld til			
kredittinstitusjoner			3 210 000
Leverandørgjeld		21 875	38 287
Betalbar skatt	6	534 156	489 187
Utbytte		450 000	350 000
Annen kortsiktig gjeld		4 000	35 972
Sum kortsiktig gjeld		1 010 031	4 123 446
Sum gjeld		1 010 031	4 123 446
SUM EGENKAPITAL OG GJELD		5 148 688	6 882 638
POSTER UTENOM BALANSEN			
Pantstillelser			3 210 000



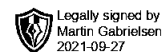
Organisasjonsnr: 917 446 369
MARTIN GABRIELSEN INVEST AS

NOTEOPPLYSNINGER - SELSKAP - alle poster oppgitt i hele tall

Note
3

Antall årsverk i regnskapsåret

Virksomheten har hatt følgende antall årsverk:
0.00



Årsregnskap 2020

Martin Gabrielsen Invest AS

Resultatregnskap
Balanse
Noter

Org.nr.: 917 446 369



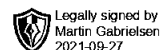
Resultatregnskap			
Martin Gabrielsen Invest AS			
	Note	2020	2019
Driftsinntekter og driftskostnader			
Salgsinntekt		2 500 000	2 300 000
Sum driftsinntekter		2 500 000	2 300 000
Annen driftskostnad	3	37 041	59 780
Sum driftskostnader		37 041	59 780
Driftsresultat		2 462 959	2 240 220
Finansinntekter og finanskostnader			
Annen renteinntekt		97	1 060
Nedskrivning av andre finansielle anleggsmidler		45 001	749 000
Annen rentekostnad		39 434	19 360
Annen finanskostnad		15 000	0
Resultat av finansposter		-99 338	-767 300
Ordinært resultat før skattekostnad		2 363 621	1 472 920
Skattekostnad på ordinært resultat	6	534 156	489 187
Ordinært resultat		1 829 465	983 733
Årsresultat	2	1 829 465	983 733
Overføringer			
Tilleggsutbytte		450 000	924 000
Avsatt til annen egenkapital		1 379 465	59 733
Sum overføringer		1 829 465	983 733



Balanse			
Martin Gabrielsen Invest AS			
Eiendeler	Note	2020	2019
Finansielle anleggsmidler			
Inv i tilknyttet selskap og felleskontollert virksomhet	7	181 000	165 001
Andre langsiktige fordringer	5	40 000	1 000
Sum finansielle anleggsmidler		221 000	166 001
Sum anleggsmidler		221 000	166 001
Omløpsmidler			
Varelager			
Igangværende eiendomsprosjekt		0	4 747 770
Sum varelager		0	4 747 770
Fordringer			
Andre kortsiktige fordringer	5	3 565 869	1 020
Sum fordringer		3 565 869	1 020
Bankinnskudd, kontanter o.l.	4	1 361 819	1 967 847
Sum omløpsmidler		4 927 688	6 716 637
Sum eiendeler		5 148 688	6 882 638



Balanse			
Martin Gabrielsen Invest AS			
Egenkapital og gjeld	Note	2020	2019
Egenkapital			
Innskutt egenkapital			
Aksjekapital	1	30 000	30 000
Overkurs		7 184	7 184
Sum innskutt egenkapital		37 184	37 184
Opptjent egenkapital			
Annen egenkapital	2	4 101 473	2 722 008
Sum opptjent egenkapital		4 101 473	2 722 008
Sum egenkapital	2	4 138 657	2 759 192
Kortsiktig gjeld			
Gjeld til kredittinstitusjoner		0	3 210 000
Leverandørgjeld		21 875	38 287
Betalbar skatt	6	534 156	489 187
Utbytte		450 000	350 000
Annen kortsiktig gjeld		4 000	35 972
Sum kortsiktig gjeld		1 010 031	4 123 446
Sum gjeld		1 010 031	4 123 446
Sum egenkapital og gjeld		5 148 688	6 882 638
Pantstillelser		0	3 210 000
Oslo, 31.08.2021			
Styret i Martin Gabrielsen Invest AS			
<hr/>			
Martin Gabrielsen styreleder/daglig leder			
Martin Gabrielsen Invest AS		Side 4	



Regnskapsprinsipper

Årsregnskapet er satt opp i samsvar med regnskapsloven og NRS 8 - God regnskapsskikk for små foretak.

Driftsinntekter

Inntektsføring ved salg av varer skjer på leveringstidspunktet. Tjenester inntektsføres etter hvert som de leveres.

Skatt

Skattekostnaden i resultatregnskapet omfatter både periodens betalbare skatt og endring i utsatt skatt. Utsatt skatt er beregnet med 22 % på grunnlag av de midlertidige forskjeller som eksisterer mellom regnskapsmessige og skattemessige verdier, samt ligningsmessig underskudd til fremføring ved utgangen av regnskapsåret. Skatteøkende og skattereduserende midlertidige forskjeller som reverserer eller kan reverseres i samme periode er utlignet og nettoført.

Klassifisering og vurdering av omløpsmidler

Omløpsmidler og kortsiktig gjeld omfatter normalt poster som forfaller til betaling innen ett år etter balansedagen, samt poster som knytter seg til varekretsløpet. Omløpsmidler vurderes til laveste verdi av anskaffelseskost og virkelig verdi.

Fordringer

Kundefordringer og andre fordringer oppføres til pålydende etter fradrag for avsetning til forventet tap. Avsetning til tap gjøres på grunnlag av en individuell vurdering av de enkelte fordringene.

Note 1 Aksjonærer

Aksjekapitalen i Martin Gabrielsen Invest AS pr. 31.12 består av:

	Antall	Pålydende	Bokført
Ordinære aksjer	100	300,0	30 000
Sum	100		30 000

Eierstruktur

De største aksjonærene i % pr. 31.12 var:


	Ordinære	Eierandel	Stemmeandel
Martin Gabrielsen	100	100,0	100,0

Aksjer og opsjoner eiet av medlemmer i styret og daglig leder:

Navn	Verv	Ordinære
Martin Gabrielsen	styreleder/daglig leder	100
Totalt antall aksjer		100

Note 2 Egenkapital

	Aksjekapital	Overkurs	Annen egenkapital	Sum egenkapital
Pr. 31.12.2019	30 000	7 184	2 722 008	2 759 192
Årets resultat			1 829 465	1 829 465
Tilleggsutbytte 10.03.2021			-450 000	-450 000
Pr 31.12.2020	30 000	7 184	4 101 473	4 138 657



Det er vedtatt utbetaling av et tilleggsutbytte i mars 2021 på kr 450 000 som det avsettes for i 2020 regnskapet.

Note 3 Lønnskostnader, ytelser og godtgjørelse til revisor

Martin Gabrielsen Invest AS har ikke hatt lønns- eller personalkostnader i 2020 og det foreligger heller ingen slike forpliktelser. Selskapet har i 2020 sysselsatt 0 årsverk.

Pensjonsforpliktelser

Selskapet er ikke pliktig til å ha tjenstepensjonsordning etter lov om obligatorisk tjenstepensjon.

Revisor

Selskapet har fravalgt revisjon av årsregnskapet ihht valgadgangen for små foretak i aksjelovens § 7-6.

Note 4 Bankinnskudd

Innestående midler på skattetrekkkonto (bundne midler) er på kr. 35 332. Skyldig skattetrekk pr. 31.12.2020 er kr 0.

Note 5 Mellomværende med selskaper i samme konsern

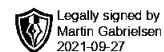
	2020	2019
Fordringer		
Ansvarlig lån Vaga Gruppen AS	40 000	1 000
Andre kortsiktige fordringer	3 557 903	0
Sum	3 597 903	1 000

Annen langsiktig fordring gjelder ansvarlig lån til Vaga Gruppen AS med kr 40 000. Det beregnes ikke renter på lånet.

Posten andre kortsiktige fordringer gjelder bl.a. lån til datterselskapet Eima Eiendom AS på kr 3 557 903. Det er ikke beregnet renter på lånet.

Note 6 Skatt

Årets skattekostnad	2020	2019
Resultatført skatt på ordinært resultat:		
Betalbar skatt	534 156	489 187
Endring i utsatt skattefordel	0	0
Skattekostnad ordinært resultat	534 156	489 187
Skattepliktig inntekt:		
Ordinært resultat før skatt	2 363 621	1 472 920
Permanente forskjeller	64 360	750 659
Skattepliktig inntekt	2 427 981	2 223 579



Betalbar skatt i balansen:		
Betalbar skatt på årets resultat	534 156	489 187
Sum betalbar skatt i balansen	534 156	489 187

Skatteeffekten av midlertidige forskjeller som har gitt opphav til utsatt skatt og utsatte skattefordeler, spesifisert på typer av midlertidige forskjeller

	2020	2019	Endring
Utsatt skatt (22 %)	0	0	0

Note 7 Datterselskap, TS og FKV

	Kontor- kommune	Eier- andel	Andel egenkapital	Andel resultat
DS/FKV/TS				
Eima Eiendom AS	BÆRUM	50,0%	360 137	347 922
Vaga Gruppen AS	BÆRUM	45,0%	63 668	-31 958
Wave Kompetanse AS	BÆRUM	50,0%	111 681	69 681
Sum			535 486	385 644