



ÅRSREGNSKAPET FOR REGNSKAPSÅRET 2021 - GENERELL INFORMASJON

Enheten

Organisasjonsnummer: 970 061 762
Organisasjonsform: Samvirkeforetak
Foretaksnavn: TOMREFJORD VASSVERK SA
Forretningsadresse: Trohaugen 15
6393 TOMREFJORD

Regnskapsår

Årsregnskapets periode: 01.01.2021 - 31.12.2021

Konsern

Morselskap i konsern: Nei

Regnskapsregler

Regler for små foretak benyttet: Ja
Benyttet ved utarbeidelsen av årsregnskapet til selskapet: Regnskapslovens alminnelige regler

Årsregnskapet fastsatt av kompetent organ

Bekreftet av representant for selskapet: Kjellrunn Tomren
Dato for fastsettelse av årsregnskapet: 23.05.2022

Grunnlag for avgivelse

År 2021: Årsregnskapet er elektronisk innlevert
År 2020: Tall er hentet fra elektronisk innlevert årsregnskap fra 2021

Det er ikke krav til at årsregnskapet m.v. som sendes til Regnskapsregisteret er undertegnet. Kontrollen på at dette er utført ligger hos revisor/enhetens øverste organ. Sikkerheten ivaretas ved at innsender har rolle/rettighet for innsending av årsregnskapet via Altinn, og ved at det bekreftes at årsregnskapet er fastsatt av kompetent organ.

Brønnøysundregistrene, 21.06.2022



Resultatregnskap

| Beløp i: NOK | Note | 2021 | 2020 |
|---|------|------------------|------------------|
| RESULTATREGNSKAP | | | |
| Inntekter | | | |
| Salgsinntekt | | 2 245 910 | 2 265 702 |
| Sum inntekter | | 2 245 910 | 2 265 702 |
| Kostnader | | | |
| Lønnskostnad | 1 | 471 301 | 478 819 |
| Avskrivning på varige driftsmidler | 2 | 621 205 | 603 239 |
| Annen driftskostnad | 3 | 458 161 | 868 506 |
| Sum kostnader | | 1 550 667 | 1 950 564 |
| Driftsresultat | | 695 243 | 315 138 |
| Finansinntekter og finanskostnader | | | |
| Annen renteinntekt | | 876 | 679 |
| Sum finansinntekter | | 876 | 679 |
| Annen rentekostnad | | 277 667 | 58 899 |
| Sum finanskostnader | | 277 667 | 58 899 |
| Netto finans | | -276 791 | -58 220 |
| Ordinært resultat før skattekostnad | | 418 452 | 256 918 |
| Ordinært resultat etter skattekostnad | | 418 452 | 256 918 |
| Årsresultat | | 418 452 | 256 918 |
| Årsresultat etter minoritetsinteresser | | 418 452 | 256 918 |
| Overføringer og disponeringer | | | |
| Overføringer annen egenkapital | 4 | 418 452 | 256 918 |
| Sum overføringer og disponeringer | | 418 452 | 256 918 |



Balanse

| Beløp i: NOK | Note | 2021 | 2020 |
|--|------|-------------------|------------------|
| BALANSE - EIENDELER | | | |
| Anleggsmidler | | | |
| Immaterielle eiendeler | | | |
| Varige driftsmidler | | | |
| Tomter, bygninger og annen fast eiendom | 2 | 4 542 899 | 1 877 226 |
| Maskiner og anlegg | 2 | 4 257 056 | 4 854 932 |
| Sum varige driftsmidler | | 8 799 955 | 6 732 159 |
| Sum anleggsmidler | | 8 799 955 | 6 732 159 |
| Omløpsmidler | | | |
| Varer | | | |
| Fordringer | | | |
| Kundefordringer | | 335 479 | 631 956 |
| Andre kortsiktige fordringer | | 107 189 | 223 121 |
| Sum fordringer | | 442 668 | 855 077 |
| Bankinnskudd, kontanter og lignende | | | |
| Bankinnskudd, kontanter o.l. | 5 | 3 199 965 | 1 485 342 |
| Sum bankinnskudd, kontanter og lignende | | 3 199 965 | 1 485 342 |
| Sum omløpsmidler | | 3 642 634 | 2 340 419 |
| SUM EIENDELER | | 12 442 589 | 9 072 578 |
| BALANSE - EGENKAPITAL OG GJELD | | | |
| Egenkapital | | | |
| Innskutt egenkapital | | | |
| Selskapskapital | 4 | 1 320 182 | 1 340 182 |
| Sum innskutt egenkapital | | 1 320 182 | 1 340 182 |
| Opptjent egenkapital | | | |



Balanse

| Beløp i: NOK | Note | 2021 | 2020 |
|-----------------------------------|-------------|-------------------|------------------|
| Annen egenkapital | 4 | 5 500 522 | 5 082 070 |
| Sum opptjent egenkapital | | 5 500 522 | 5 082 070 |
| Sum egenkapital | | 6 820 704 | 6 422 252 |
| Gjeld | | | |
| Langsiktig gjeld | | | |
| Annen langsiktig gjeld | | | |
| Gjeld til kredittinstitusjoner | 6 | 600 000 | 900 000 |
| Øvrig langsiktig gjeld | 6 | 4 513 268 | 1 470 831 |
| Sum annen langsiktig gjeld | | 5 113 268 | 2 370 831 |
| Sum langsiktig gjeld | | 5 113 268 | 2 370 831 |
| Kortsiktig gjeld | | | |
| Leverandørgjeld | | 356 076 | 130 121 |
| Skyldig offentlige avgifter | | 69 975 | 75 203 |
| Annen kortsiktig gjeld | | 82 566 | 74 171 |
| Sum kortsiktig gjeld | | 508 617 | 279 495 |
| Sum gjeld | | 5 621 885 | 2 650 326 |
| SUM EGENKAPITAL OG GJELD | | 12 442 589 | 9 072 578 |



Brønnøysundregistrene

ÅRSREGNSKAP FOR REGNSKAPSÅRET 2021 - GENERELL INFORMASJON

Journalnummer: 2022 459593

Enheten

Organisasjonsnummer: 970 061 762
Organisasjonsform: Samvirkeforetak
Foretaksnavn: TOMREFJORD VASSVERK SA
Forretningsadresse: Trohaugen 15
6393 TOMREFJORD

Regnskapsår

Årsregnskapets periode: 01.01.2021 - 31.12.2021

Konsern

Morselskap i konsern: Nei

Regnskapsregler

Regler for små foretak benyttet: Ja
Benyttet ved utarbeidelsen av
årsregnskapet til selskapet: Regnskapslovens alminnelige regler

Årsregnskapet fastsatt av kompetent organ

Bekreftet av representant for selskapet: Kjellrunn Tomren
Dato for fastsettelse av årsregnskapet: 23.05.2022

Grunnlag for avgivelse

År 2021: Årsregnskap er elektronisk innlevert.
År 2020: Tall er hentet fra elektronisk innlevert årsregnskap fra 2021.

Det er ikke krav til at årsregnskapet m.v. som sendes til Regnskapsregisteret er undertegnet. Kontrollen på at dette er utført ligger hos revisor/enhetens øverste organ. Sikkerheten ivaretas ved at innsender har rolle/rettighet for innsending av årsregnskapet via Altinn, og ved at det bekreftes at årsregnskapet er fastsatt av kompetent organ.

Brønnøysundregistrene, 20.06.2022



Organisasjonsnr: 970 061 762
TOMREFJORD VASSVERK SA

RESULTATREGNSKAP

| Beløp i: NOK | Note | 2021 | 2020 |
|---|-------------|------------------|------------------|
| RESULTATREGNSKAP | | | |
| Inntekter | | | |
| Salgsinntekt | | 2 245 910 | 2 265 702 |
| Sum inntekter | | 2 245 910 | 2 265 702 |
| Kostnader | | | |
| Lønnskostnad | 1 | 471 301 | 478 819 |
| Avskrivning på varige driftsmidler | 2 | 621 205 | 603 239 |
| Annen driftskostnad | 3 | 458 161 | 868 506 |
| Sum kostnader | | 1 550 667 | 1 950 564 |
| Driftsresultat | | 695 243 | 315 138 |
| Finansinntekter og finanskostnader | | | |
| Annen renteinntekt | | 876 | 679 |
| Sum finansinntekter | | 876 | 679 |
| Annen rentekostnad | | 277 667 | 58 899 |
| Sum finanskostnader | | 277 667 | 58 899 |
| Netto finans | | -276 791 | -58 220 |
| Ordinært resultat før skattekostnad | | 418 452 | 256 918 |
| Ordinært resultat etter skattekostnad | | 418 452 | 256 918 |
| Årsresultat | | 418 452 | 256 918 |
| Årsresultat etter minoritetsinteresser | | 418 452 | 256 918 |
| Overføringer og disponeringer | | | |
| Overføringer annen egenkapital | 4 | 418 452 | 256 918 |
| Sum overføringer og disponeringer | | 418 452 | 256 918 |



Organisasjonsnr: 970 061 762
TOMREFJORD VASSVERK SA

BALANSE

Beløp i: NOK

| Note | 2021 | 2020 |
|------|------|------|
|------|------|------|

BALANSE - EIENDELER

Anleggsmidler Immaterielle eiendeler

Varige driftsmidler

| | | | |
|---|---|------------------|------------------|
| Tomter, bygninger og annen fast eiendom | 2 | 4 542 899 | 1 877 226 |
| Maskiner og anlegg | 2 | 4 257 056 | 4 854 932 |
| Sum varige driftsmidler | | 8 799 955 | 6 732 159 |

| | | | |
|--------------------------|--|------------------|------------------|
| Sum anleggsmidler | | 8 799 955 | 6 732 159 |
|--------------------------|--|------------------|------------------|

Omløpsmidler

Varer

Fordringer

| | | | |
|------------------------------|--|----------------|----------------|
| Kundefordringer | | 335 479 | 631 956 |
| Andre kortsiktige fordringer | | 107 189 | 223 121 |
| Sum fordringer | | 442 668 | 855 077 |

Bankinnskudd, kontanter og lignende

| | | | |
|--|---|------------------|------------------|
| Bankinnskudd, kontanter o. l. | 5 | 3 199 965 | 1 485 342 |
| Sum bankinnskudd, kontanter og lignende | | 3 199 965 | 1 485 342 |

| | | | |
|-------------------------|--|------------------|------------------|
| Sum omløpsmidler | | 3 642 634 | 2 340 419 |
|-------------------------|--|------------------|------------------|

| | | | |
|----------------------|--|-------------------|------------------|
| SUM EIENDELER | | 12 442 589 | 9 072 578 |
|----------------------|--|-------------------|------------------|

BALANSE - EGENKAPITAL OG GJELD

Egenkapital

Innskutt egenkapital

| | | | |
|---------------------------------|---|------------------|------------------|
| Selskapskapital | 4 | 1 320 182 | 1 340 182 |
| Sum innskutt egenkapital | | 1 320 182 | 1 340 182 |

Opptjent egenkapital

| | | | |
|---------------------------------|---|------------------|------------------|
| Annen egenkapital | 4 | 5 500 522 | 5 082 070 |
| Sum opptjent egenkapital | | 5 500 522 | 5 082 070 |

| | | | |
|------------------------|--|------------------|------------------|
| Sum egenkapital | | 6 820 704 | 6 422 252 |
|------------------------|--|------------------|------------------|

Gjeld

Langsiktig gjeld



| | | | |
|-----------------------------------|---|-------------------|------------------|
| Annen langsiktig gjeld | | | |
| Gjeld til | | | |
| kredittinstitusjoner | 6 | 600 000 | 900 000 |
| Øvrig langsiktig gjeld | 6 | 4 513 268 | 1 470 831 |
| Sum annen langsiktig gjeld | | 5 113 268 | 2 370 831 |
| Sum langsiktig gjeld | | 5 113 268 | 2 370 831 |
| Kortsiktig gjeld | | | |
| Leverandørgjeld | | 356 076 | 130 121 |
| Skyldig offentlige avgifter | | 69 975 | 75 203 |
| Annen kortsiktig gjeld | | 82 566 | 74 171 |
| Sum kortsiktig gjeld | | 508 617 | 279 495 |
| Sum gjeld | | 5 621 885 | 2 650 326 |
| SUM EGENKAPITAL OG GJELD | | 12 442 589 | 9 072 578 |



Organisasjonsnr: 970 061 762
TOMREFJORD VASSVERK SA

NOTEOPPLYSNINGER - SELSKAP - alle poster oppgitt i hele tall

Note

Antall årsverk i regnskapsåret
0.00

| <u>Sum</u> | <u>Beløp</u> |
|---------------------------------|--|
| <u>Balanseført verdi 31.12.</u> | <u>Varige driftsmidler Immaterielle eiend.</u> |

Konsernregnskap

Morselskapet sitt navn

Forretningskontor for morselskapet

Begrunnelse for at datterselskap er utelatt fra konsolideringen

Konsern, tilknyttet selskap m.v. - fordringer og gjeld

Fordringer

| | | |
|--|--------------|------------------|
| <u>Samlet beløp - tilknyttet selskap</u> | <u>Årets</u> | <u>Fjorårets</u> |
|--|--------------|------------------|

| | | |
|---|--------------|------------------|
| <u>Samlet beløp - foretak i samme konsern</u> | <u>Årets</u> | <u>Fjorårets</u> |
|---|--------------|------------------|

| | | |
|---|--------------|------------------|
| <u>Samlet beløp - foretak i samme konsern</u> | <u>Årets</u> | <u>Fjorårets</u> |
|---|--------------|------------------|

| | | |
|---|--------------|------------------|
| <u>Samlet beløp - felles kontrollert virksomhet</u> | <u>Årets</u> | <u>Fjorårets</u> |
|---|--------------|------------------|

| | |
|----------------------|--------------|
| <u>Pantstillelse</u> | <u>Beløp</u> |
|----------------------|--------------|

| | | | |
|----------------------------------|---------------|------------------|-------------------------|
| <u>Beholdning av egne aksjer</u> | <u>Antall</u> | <u>Pålydende</u> | <u>Andel av aksjek.</u> |
|----------------------------------|---------------|------------------|-------------------------|



Note

Lån og sikkerhetsstillelse til medlemmer

Er det gitt lån eller sikkerhetsstillelse til ledende personer: Nei

Opplysninger om:

Medlemmer av:

Mer om lån og sikkerhetsstillelse

Note

Noteopplysninger ut over minimumskravene for små foretak

Fullstendige noteopplysninger fremkommer av vedlagte PDF-dokument



**Årsregnskap 2021
for
Tomrefjord Vassverk SA**

Organisasjonsnr. 970061762



Tomrefjord Vassverk SA

Resultatregnskap

| | Note | 2021 | 2020 |
|---|------|------------------|------------------|
| DRIFTSINNTEKTER OG DRIFTSKOSTNADER | | | |
| Driftsinntekter | | | |
| Salgsinntekt | | 2 245 910 | 2 265 702 |
| Sum driftsinntekter | | 2 245 910 | 2 265 702 |
| Driftskostnader | | | |
| Lønnskostnad | 1 | 471 301 | 478 819 |
| Avskrivning på varige driftsmidler | 2 | 621 205 | 603 239 |
| Annen driftskostnad | 3 | 458 161 | 868 506 |
| Sum driftskostnader | | 1 550 667 | 1 950 564 |
| DRIFTSRESULTAT | | 695 243 | 315 138 |
| FINANSINNTEKTER OG FINANSKOSTNADER | | | |
| Finansinntekter | | | |
| Annen renteinntekt | | 876 | 679 |
| Sum finansinntekter | | 876 | 679 |
| Finanskostnader | | | |
| Annen rentekostnad | | 277 667 | 58 899 |
| Sum finanskostnader | | 277 667 | 58 899 |
| NETTO FINANSPOSTER | | (276 791) | (58 220) |
| ORDINÆRT RES. FØR SKATTEKOSTNAD | | 418 452 | 256 918 |
| Skattekostnad på ordinært resultat | | 0 | 0 |
| ORDINÆRT RESULTAT | | 418 452 | 256 918 |
| ÅRSRESULTAT | | 418 452 | 256 918 |
| OVERF. OG DISPONERINGER | | | |
| Overføringer annen egenkapital | 4 | 418 452 | 256 918 |
| SUM OVERFØRINGER OG DISPONERINGER | | 418 452 | 256 918 |

Årsregnskap for Tomrefjord Vassverk SA

Organisasjonsnr. 970061762



Tomrefjord Vassverk SA

Balanse pr. 2021

| | Note | 2021 | 2020 |
|---|------|-------------------|------------------|
| EIENDELER | | | |
| ANLEGGSMIDLER | | | |
| Varige driftsmidler | | | |
| Tomter, bygninger og annen fast eiendom | 2 | 4 542 899 | 1 877 226 |
| Maskiner og anlegg | 2 | 4 257 056 | 4 854 932 |
| Sum varige driftsmidler | | 8 799 955 | 6 732 159 |
| SUM ANLEGGSMIDLER | | 8 799 955 | 6 732 159 |
| OMLØPSMIDLER | | | |
| Fordringer | | | |
| Kundefordringer | | 335 479 | 631 956 |
| Andre kortsiktige fordringer | | 107 189 | 223 121 |
| Sum fordringer | | 442 668 | 855 077 |
| Bankinnskudd, kontanter o.l. | 5 | 3 199 965 | 1 485 342 |
| SUM OMLØPSMIDLER | | 3 642 634 | 2 340 419 |
| SUM EIENDELER | | 12 442 589 | 9 072 578 |
| EGENKAPITAL OG GJELD | | | |
| EGENKAPITAL | | | |
| Innskutt egenkapital | | | |
| Selskapskapital | 4 | 1 320 182 | 1 340 182 |
| Sum innskutt egenkapital | | 1 320 182 | 1 340 182 |
| Opptjent egenkapital | | | |
| Annen egenkapital | 4 | 5 500 522 | 5 082 070 |
| Sum opptjent egenkapital | | 5 500 522 | 5 082 070 |
| SUM EGENKAPITAL | | 6 820 704 | 6 422 252 |
| GJELD | | | |
| LANGSIKTIG GJELD | | | |
| Annen langsiktig gjeld | | | |
| Gjeld til kredittinstitusjoner | 6 | 600 000 | 900 000 |
| Øvrig langsiktig gjeld | 6 | 4 513 268 | 1 470 831 |
| Sum annen langsiktig gjeld | | 5 113 268 | 2 370 831 |
| SUM LANGSIKTIG GJELD | | 5 113 268 | 2 370 831 |




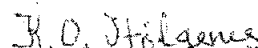
Tomrefjord Vassverk SA

Balanse pr. 2021

| | Note | 2021 | 2020 |
|---------------------------------|------|-------------------|------------------|
| KORTSIKTIG GJELD | | | |
| Leverandørgjeld | | 356 076 | 130 121 |
| Skyldig offentlige avgifter | | 69 975 | 75 203 |
| Annen kortsiktig gjeld | | 82 566 | 74 171 |
| SUM KORTSIKTIG GJELD | | 508 617 | 279 495 |
| SUM GJELD | | 5 621 885 | 2 650 326 |
| SUM EGENKAPITAL OG GJELD | | 12 442 589 | 9 072 578 |


Tomrefjord, den 23/5 - 2022


Johnny Magne Sandnes
Styreformann


Kurt Ove Hølgemes
Nestleder


Aleksander F Ellingsæter
Styremedlem


Ole Karsten Sanden
Styremedlem


Johnny Kjerstad
Styremedlem


Frank Ove Belsvik
Styremedlem


Christopher Vik
Styremedlem



Tomrefjord Vassverk SA

Noter 2021

Regnskapsprinsipper:

Årsregnskapet er satt opp i samsvar med regnskapsloven og god regnskapsskikk for små foretak.

Omløpsmidler og kortsiktig gjeld

Omløpsmidler og kortsiktig gjeld omfatter normalt poster som forfaller til betaling innen ett år etter siste dag i regnskapsåret, samt poster som knytter seg til varekretsløpet. Omløpsmidler vurderes til laveste verdi av anskaffelseskost og antatt virkelig verdi (Laveste verdis prinsipp).

Anleggsmidler og langsiktig gjeld

Anleggsmidler omfatter eiendeler bestemt til varig eie og bruk for virksomheten. Anleggsmidler er vurdert til anskaffelseskost. Varige driftsmidler føres opp i balansen og avskrives over driftsmidlets forventede økonomiske levetid. Varige driftsmidler nedskrives til virkelig verdi ved verdifall som forventes ikke å være av forbigående art. Nedskrivninger blir reversert når grunnlaget for nedskrivningen ikke lenger finnes å være til stede.

Inntektsføring

Inntektsføring av levering av vann skjer en gang pr. år.

Fordringer

Kundefordringer føres opp i balansen til pålydende etter fradrag for avsetning til påregnelig tap. Avsetning til påregnelig tap gjøres på grunnlag av en individuell vurdering av de enkelte fordringene. I tillegg gjøres det for øvrige kundefordringer en uspesifisert avsetning for å dekke antatt tap.

Andre fordringer er også gjenstand for en tilsvarende vurdering.

Vedlikehold / påkostning

Utgifter som påløper for å opprettholde anlegget og maskinenes kvalitetsnivå, kostnadsføres når de påløper. Utgifter som påløper for å bringe disse tilbake til standarden ved utbyggingen kostnadsføres direkte.

Note 1 - Lønnskostnad

| | I år | I fjor |
|------------------------------|----------------|----------------|
| Lønn | 421 661 | 430 064 |
| Arbeidsgiveravgift | 44 694 | 45 587 |
| Andre lønnsrelaterte ytelser | 4 947 | 3 168 |
| Totalt | 471 301 | 478 819 |

I posten Lønn ligger også sum styrehonorar kr 59.000,-.



Tomrefjord Vassverk SA

Noter 2021

Note 2 - Avskrivning på varige driftsmidler

| | Tomter, bygninger og annen fast eiendom | Maskiner og anlegg | Driftsløsøre, inventar, verktøy, kontorm. | Sum |
|----------------------------|--|-----------------------|--|------------|
| Anskaffelseskost pr. 1/1 | 1 963 095 | 10 999 295 | 41 526 | 13 003 916 |
| + Tilgang | 2 689 002 | 0 | 0 | 2 689 002 |
| - Avgang | 0 | 0 | 0 | 0 |
| Anskaffelseskost pr. 31/12 | 4 652 097 | 10 999 295 | 41 526 | 15 692 918 |
| Akk. av/nedskr. pr 1/1 | 85 869 | 6 144 363 | 41 526 | 6 271 758 |
| + Ordinære avskrivninger | 23 329 | 597 876 | 0 | 621 205 |
| + Avskr. på oppskrivning | 0 | 0 | 0 | 0 |
| - Tilbakeført avskrivning | 0 | 0 | 0 | 0 |
| + Ekstraord nedskrivninger | 0 | 0 | 0 | 0 |
| Akk. av/nedskr. pr. 31/12 | 109 197 | 6 742 239 | 41 526 | 6 892 963 |
| Balansført verdi pr 31/12 | 4 542 899 | 4 257 056 | 0 | 8 799 956 |
| Prosentstans for ord.avskr | 5-5 | 5-10 | 20-20 | |

Note 3 - Annen driftskostnad

| | 2021 | 2020 |
|--------------------------------|----------------|----------------|
| 6200 Strøm | 81 223 | 56 708 |
| 6300 Leie lokale | 34 665 | 60 635 |
| 6400 Leie Karsten Tomren | | 600 |
| 6450 Drift/vedlikehold anlegg | 120 691 | 524 668 |
| 6451 Analyse vatn | 32 020 | 24 545 |
| 6540 Inventar | 9 274 | 0 |
| 6640 Konsulent/honorarer | 74 627 | 106 650 |
| 6800 Kontorkostnader | 30 785 | 11 470 |
| 6900 Telefon | 13 252 | 14 761 |
| 6940 Porto | 728 | 12 226 |
| 7100 Bilgodtgjørelse | 19 775 | 16 701 |
| 7321 Annonse/reklame | 960 | 2 500 |
| 7500 Forsikringspremie | 32 709 | 30 371 |
| 7770 Bank- og kortgebyr | 5 850 | 2 836 |
| 7790 Annen kostnad, styremøter | 1 602 | 3 831 |
| Sum Annen driftskostnad | 458 161 | 868 506 |



Tomrefjord Vassverk SA

Noter 2021

Note 4 - Annen innskutt egenkapital

| | Selskapskapital | Annen egenkapital |
|-------------------------|-----------------|-------------------|
| Pr 1.1. | | |
| Tilført fra årsresultat | 1 340 182 | 5 082 070 |
| Andre transaksjoner: | -20 000 | 418 452 |
| Pr 31.12. | 1 320 182 | 0 |
| | | 5 500 522 |

Note 5 - Bankinnskudd, kontanter o.l.

Skattetrekkinnskudd utgjør pr 31.12. i år kr 44 413 og utgjorde pr 31.12. i fjor kr 56 685.

Note 6 - Gjeld til kredittinstitusjoner

Gjeldspost med forfall senere enn 5 år fra balansedagen utgjør pr 31.12. i år kr 2.006.000 og pr 31.12. i fjor kr 0.

| Pantsettelse | I år | I fjor |
|--------------------------------|------------------|------------------|
| Gjeld sikret med pant | 5.113.268 | 2.370.831 |
| Pantsatte eiendeler: | | |
| Driftstilbehør | 4.257.056 | 5.452.809 |
| Kundefordringer | 335.479 | 631.956 |
| Tomter, bygninger | 4.542.899 | 1.877.226 |
| Sum pantsatte eiendeler | 9.135.434 | 7.364.114 |