



ÅRSREGNSKAPET FOR REGNSKAPSÅRET 2022 - GENERELL INFORMASJON

Enheten

Organisasjonsnummer: 952 884 840
Organisasjonsform: Aksjeselskap
Foretaksnavn: AS SPAR KJØP
Forretningsadresse: Kokstadflaten 30
5257 KOKSTAD

Regnskapsår

Årsregnskapets periode: 01.01.2022 - 31.12.2022

Konsern

Morselskap i konsern: Nei

Regnskapsregler

Regler for små foretak benyttet: Nei
Benyttet ved utarbeidelsen av årsregnskapet til selskapet: Regnskapslovens alminnelige regler

Årsregnskapet fastsatt av kompetent organ

Bekreftet av representant for selskapet: Ivan Eide Knudsen
Dato for fastsettelse av årsregnskapet: 30.06.2023

Grunnlag for avgivelse

År 2022: Årsregnskapet er elektronisk innlevert
År 2021: Tall er hentet fra elektronisk innlevert årsregnskap fra 2022

Det er ikke krav til at årsregnskapet m.v. som sendes til Regnskapsregisteret er undertegnet. Kontrollen på at dette er utført ligger hos revisor/enhetens øverste organ. Sikkerheten ivaretas ved at innsender har rolle/rettighet for innsending av årsregnskapet via Altinn, og ved at det bekreftes at årsregnskapet er fastsatt av kompetent organ.

Brønnøysundregistrene, 06.08.2024



Resultatregnskap

Beløp i: NOK	Note	2022	2021
RESULTATREGNSKAP			
Inntekter			
Salgsinntekt	1	1 027 009 982	1 008 465 486
Annen driftsinntekt	1	6 350 743	2 745 963
Sum inntekter	2	1 033 360 725	1 011 211 449
Kostnader			
Varekostnad	1	594 910 505	552 799 849
Lønnskostnad	1, 3, 4, 5, 6	195 352 425	189 523 273
Avskrivning på varige driftsm. og immatr. eiendeler	7	9 909 569	12 758 709
Annen driftskostnad	8, 9	256 191 637	244 408 503
Sum kostnader		1 056 364 136	999 490 334
Driftsresultat		-23 003 411	11 721 115
Finansinntekter og finanskostnader			
Renteinntekt fra foretak i samme konsern	9		7 620 413
Annen finansinntekt	10	7 656 132	21 556 445
Verdiøkning av finansielle instrumenter			71 854
Sum finansinntekter	1	7 656 132	29 248 712
Verdireduksjon av finansielle instrumenter	10	68 200	
Rentekostnad til foretak i samme konsern	9	3 844 318	1 257 028
Annen rentekostnad		1 406	
Annen finanskostnad	1	52 798 387	6 614 478
Sum finanskostnader		56 712 311	7 871 506
Netto finans		-49 056 179	21 377 206
Ordinært resultat før skattekostnad		-72 059 590	33 098 321
Skattekostnad	1, 11, 12	-15 762 432	7 274 051
Ordinært resultat etter skattekostnad		-56 297 158	25 824 270
Årsresultat		-56 297 158	25 824 270



Resultatregnskap

Beløp i: NOK	Note	2022	2021
Overføringer og disponeringer			
Annen egenkapital		-56 297 158	25 824 266
Sum overføringer og disponeringer		-56 297 158	25 824 266



Balanse

Beløp i: NOK	Note	2022	2021
BALANSE - EIENDELER			
Anleggsmidler			
Immaterielle eiendeler			
Utsatt skattefordel	1, 12	4 130 896	3 229 760
Sum immaterielle eiendeler		4 130 896	3 229 760
Varige driftsmidler			
Driftsløsøre, inventar, verktøy, kontormaskiner og lign.	1, 7	77 802 492	36 419 133
Sum varige driftsmidler		77 802 492	36 419 133
Finansielle anleggsmidler			
Investeringer i aksjer og andeler	10	629 762	697 962
Sum finansielle anleggsmidler		629 762	697 962
Sum anleggsmidler		82 563 150	40 346 855
Omløpsmidler			
Varer			
Varer	13	531 125 694	411 213 832
Sum varer	1	531 125 694	411 213 832
Fordringer			
Kundefordringer	14	5 428 417	1 803 579
Andre fordringer	15	7 964 404	4 823 883
Konsernfordringer	9	67 551 346	100 000 000
Sum fordringer	1	80 944 167	106 627 462
Bankinnskudd, kontanter og lignende			
Bankinnskudd, kontanter og lignende	16	2 145 961	32 165 056
Sum bankinnskudd, kontanter og lignende	1	2 145 961	32 165 056
Sum omløpsmidler		614 215 822	550 006 350
SUM EIENDELER		696 778 972	590 353 205



Balanse

Beløp i: NOK	Note	2022	2021
BALANSE - EGENKAPITAL OG GJELD			
Egenkapital			
Innskutt egenkapital			
Aksjekapital (1 600 aksjer à kr 250,00)	17, 18	400 000	400 000
Annen innskutt egenkapital	18	314 217 691	261 527 641
Sum innskutt egenkapital		314 617 691	261 927 641
Opptjent egenkapital			
Annen egenkapital	18	127 143 866	183 441 020
Sum opptjent egenkapital		127 143 866	183 441 020
Sum egenkapital	18	441 761 557	445 368 661
Gjeld			
Langsiktig gjeld			
Pensjonsforpliktelser	1, 6	2 311 408	2 592 500
Sum avsetninger for forpliktelser		2 311 408	2 592 500
Annen langsiktig gjeld			
Sum langsiktig gjeld		2 311 408	2 592 500
Kortsiktig gjeld			
Gjeld til kredittinstitusjoner	16	88 442 925	
Leverandørgjeld	9	85 168 510	66 099 320
Betalbar skatt	1, 11		3 695 349
Skyldige offentlige avgifter		55 604 871	53 285 660
Kortsiktig konserngjeld	9	3 844 318	
Annen kortsiktig gjeld		19 645 383	19 311 711
Sum kortsiktig gjeld		252 706 007	142 392 040
Sum gjeld		255 017 415	144 984 540
SUM EGENKAPITAL OG GJELD		696 778 972	590 353 201



Årøppgjør for 2022

**AS SPAR KJØP
5257 KOKSTAD**

Innhold:

Resultatregnskap
Balanse
Noter
Kontantstrømanalyse
Årsberetning
Revisjonsberetning



Resultatregnskap for 2022 AS SPAR KJØP

	Note	2022	2021
Salgsinntekt	1	1 027 009 982	1 008 465 486
Annen driftsinntekt	1	6 350 743	2 745 963
Sum driftsinntekter	2	1 033 360 725	1 011 211 449
Varekostnad	1	(594 910 505)	(552 799 849)
Lønnskostnad	1, 3, 4, 5, 6	(195 352 425)	(189 523 273)
Avskrivning på varige driftsm. og immatr. eiendeler	7	(9 909 569)	(12 758 709)
Annen driftskostnad	8, 9	(256 191 637)	(244 408 503)
Sum driftskostnader		(1 056 364 136)	(999 490 334)
Driftsresultat		(23 003 411)	11 721 115
Renteinntekt fra foretak i samme konsern	9	0	7 620 413
Annen finansinntekt	10	7 656 132	21 556 445
Verdøkning av finansielle instrumenter		0	71 854
Sum finansinntekter	1	7 656 132	29 248 712
Verdireduksjon av finansielle instrumenter	10	(68 200)	0
Rentekostnad til foretak i samme konsern	9	(3 844 318)	(1 257 028)
Annen rentekostnad		(1 406)	0
Annen finanskostnad	1	(52 798 387)	(6 614 478)
Sum finanskostnader		(56 712 311)	(7 871 506)
Netto finans		(49 056 179)	21 377 206
Resultat før skattekostnad		(72 059 590)	33 098 321
Skattekostnad	1, 11, 12	15 762 432	(7 274 051)
Årsresultat		(56 297 158)	25 824 270
Overføringer			
Annen egenkapital		(56 297 158)	25 824 266
Sum		(56 297 158)	25 824 266



Balanse pr. 31. desember 2022
AS SPAR KJØP

	Note	2022	2021
EIENDELER			
Anleggsmidler			
Immaterielle eiendeler			
Utsatt skattefordel	1, 12	4 130 896	3 229 760
Sum immaterielle eiendeler		4 130 896	3 229 760
Varige driftsmidler			
Driftsløsøre, inventar, verktøy, kontormaskiner og lign.	1, 7	77 802 492	36 419 133
Sum varige driftsmidler		77 802 492	36 419 133
Finansielle anleggsmidler			
Investeringer i aksjer og andeler	10	629 762	697 962
Sum finansielle anleggsmidler		629 762	697 962
Sum anleggsmidler		82 563 150	40 346 855
Omløpsmidler			
Varer			
Varer	13	531 125 694	411 213 832
Sum varer	1	531 125 694	411 213 832
Fordringer			
Kundefordringer	14	5 428 417	1 803 579
Andre fordringer	15	7 964 404	4 823 883
Konsernfordringer	9	67 551 346	100 000 000
Sum fordringer	1	80 944 167	106 627 462
Bankinnskudd, kontanter og lignende	16	2 145 961	32 165 056
Sum bankinnskudd, kontanter og lignende	1	2 145 961	32 165 056
Sum omløpsmidler		614 215 822	550 006 350
Sum eiendeler		696 778 972	590 353 205



Balanse pr. 31. desember 2022 AS SPAR KJØP

	Note	2022	2021
EGENKAPITAL OG GJELD			
Egenkapital			
Innskutt egenkapital			
Aksjekapital (1 600 aksjer à kr 250,00)	17, 18	400 000	400 000
Annen innskutt egenkapital	18	314 217 691	261 527 641
Sum innskutt egenkapital		314 617 691	261 927 641
Opptjent egenkapital			
Annen egenkapital	18	127 143 866	183 441 020
Sum opptjent egenkapital		127 143 866	183 441 020
Sum egenkapital	18	441 761 557	445 368 661
Gjeld			
Avsetning for forpliktelser			
Pensjonsforpliktelser	1, 6	2 311 408	2 592 500
Sum avsetning for forpliktelser		2 311 408	2 592 500
Sum langsiktig gjeld		2 311 408	2 592 500
Kortsiktig gjeld			
Gjeld til kredittinstitusjoner	16	88 442 925	0
Leverandørgjeld	9	85 168 510	66 099 320
Betalbar skatt	1, 11	0	3 695 349
Skyldige offentlige avgifter		55 604 871	53 285 660
Kortsiktig konserngjeld	9	3 844 318	0
Annen kortsiktig gjeld		19 645 383	19 311 711
Sum kortsiktig gjeld		252 706 007	142 392 040
Sum gjeld		255 017 415	144 984 540
Sum egenkapital og gjeld		696 778 972	590 353 201

Bergen 22. juni 2023
I styret for AS Spar Kjøp

Iwan Eide Knudsen
Styrets leder / Daglig leder

Dag Magne Vedvik
Styremedlem

Tore Bondø
Styremedlem


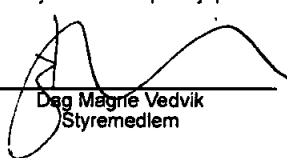

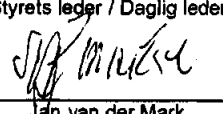
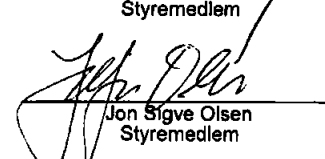
Jan van der Mark
Styremedlem

Jon Sigve Olsen
Styremedlem

**Balanse pr. 31. desember 2022**
AS SPAR KJØP

	Note	2022	2021
EGENKAPITAL OG GJELD			
Egenkapital			
Innskutt egenkapital			
Aksjekapital (1 600 aksjer à kr 250,00)	17, 18	400 000	400 000
Annen innskutt egenkapital	18	314 217 691	261 527 641
Sum innskutt egenkapital		314 617 691	261 927 641
Opptjent egenkapital			
Annen egenkapital	18	127 143 866	183 441 020
Sum opptjent egenkapital		127 143 866	183 441 020
Sum egenkapital	18	441 761 557	445 368 661
Gjeld			
Avsetning for forpliktelser			
Pensjonsforpliktelser	1, 6	2 311 408	2 592 500
Sum avsetning for forpliktelser		2 311 408	2 592 500
Sum langsiktig gjeld		2 311 408	2 592 500
Kortsiktig gjeld			
Gjeld til kredittinstitusjoner	16	88 442 925	0
Leverandørgjeld	9	85 168 510	66 099 320
Betalbar skatt	1, 11	0	3 695 349
Skyldige offentlige avgifter		55 604 871	53 285 660
Kortsiktig konserngjeld	9	3 844 318	0
Annen kortsiktig gjeld		19 645 383	19 311 711
Sum kortsiktig gjeld		252 706 007	142 392 040
Sum gjeld		255 017 415	144 984 540
Sum egenkapital og gjeld		696 778 972	590 353 201

Bergen 22. juni 2023
I styret for AS Spar Kjøp

 Iwan Eide Knudsen Styrets leder / Daglig leder	 Dag Magre Vedvik Styremedlem	 Tore Bondø Styremedlem
 Jan van der Mark Styremedlem		 Jon Sigve Olsen Styremedlem



Noter 2022 AS SPAR KJØP

Note 1 - Regnskapsprinsipper m.v.

Årsregnskapet er satt opp i samsvar med regnskapslovens bestemmelser og god regnskapsskikk.

Salgsinntekter

Inntekter fra salg av varer resultatføres når levering har funnet sted og det vesentligste av risiko og avkastning er overført.

Klassifisering og vurdering av balanseposter

Omløpsmidler og kortsiktig gjeld omfatter poster som forfaller til betaling innen ett år etter balansedagen, samt poster som knytter seg til varekretsløpet. Øvrige poster er klassifisert som anleggsmiddel/langsiktig gjeld.

Omløpsmidler vurderes til laveste av anskaffelseskost og virkelig verdi. Kortsiktig gjeld balanseføres til nominelt beløp på etableringstidspunktet.

Anleggsmidler vurderes til anskaffelseskost, men nedskrives til virkelig verdi ved verdifall som ikke forventes å være forbigående. Anleggsmidler med begrenset økonomisk levetid avskrives planmessig. Langsiktig gjeld balanseføres til nominelt beløp på etableringstidspunktet.

Fordringer

Kundefordringer og andre fordringer er oppført i balansen til pålydende etter fradrag for avsetning til forventet tap. Avsetning til tap gjøres på grunnlag av individuelle vurderinger av de enkelte fordringene. I tillegg gjøres det for øvrige kundefordringer en uspesifisert avsetning for å dekke antatt tap.

Varebeholdninger

Lager av innkjøpte varer er verdsatt til laveste av anskaffelseskost og virkelig verdi. Anskaffelseskost vurderes etter FIFO- prinsippet. Det foretas nedskrivning for påregnelig ukurans.

Valuta

Pengeposter i utenlandsk valuta er vurdert til kursen ved regnskapsårets slutt.

Varige driftsmidler

Varige driftsmidler balanseføres og avskrives lineært over driftsmidlets forventede levetid. Vesentlige driftsmidler som består av betydelige komponenter med ulik levetid er dekomponert med ulik avskrivningstid for de ulike komponentene. Direkte vedlikehold av driftsmidler kostnadsføres løpende under driftskostnader, mens påkostninger eller forbedringer tillegges driftsmidlets kostpris og avskrives i takt med driftsmidlet. Dersom gjenvinnbart beløp av driftsmiddelet er lavere enn balanseført verdi foretas nedskrivning til gjenvinnbart beløp. Gjenvinnbart beløp er det høyeste av netto salgsverdi og verdi i bruk.

Verdi i bruk er nåverdien av de fremtidige kontantstrømmene som eiendelen forventes å generere.

Pensjoner

Pensjonskostnader og pensjonsforpliktelser beregnes etter lineær opptjening basert på forventet sluttlønn. Beregningen er basert på en rekke forutsetninger herunder diskonteringsrente, fremtidig regulering av lønn, pensjoner og ytelser fra folketrygden, fremtidig avkastning på pensjonsmidler samt aktuariemessige forutsetninger om dødelighet og frivillig avgang. Pensjonsmidler er vurdert til virkelig verdi og fratrukket i netto pensjonsforpliktelser i balansen. Endringer i forpliktelsen som skyldes endringer i pensjonsplaner fordeles over antatt gjenværende opptjeningstid. Endringer i forpliktelsen og pensjonsmidlene som skyldes endringer i og avvik i beregningsforutsetningene (estimatendringer) fordeles over antatt gjennomsnittlig gjenværende opptjeningstid hvis avvikene ved årets begynnelse overstiger 10 % av det største av brutto pensjonsforpliktelser og pensjonsmidler.

Skatter

Skattekostnad består av betalbar skatt og endring i utsatt skatt. Utsatt skatt/skattefordel er beregnet på alle forskjeller mellom regnskapsmessig og skattemessig verdi på eiendeler og gjeld. Utsatt skatt er beregnet med 22% på grunnlag av de midlertidige forskjeller som eksisterer mellom regnskapsmessige og skattemessige verdier, samt skattemessig underskudd til fremføring ved utgangen av regnskapsåret Netto utsatt skattefordel balanseføres i den grad det er sannsynlig at denne kan bli nyttiggjort.



AS SPAR KJØP

Noter 2022

Betalbar skatt og utsatt skatt er regnskapsført direkte mot egenkapitalen i den grad skattepostene relaterer seg til egenkapitaltransaksjoner.

Kontantstrømoppstilling

Kontantstrømoppstillingen er utarbeidet etter den indirekte metode. Kontanter og kontantekvivalenter omfatter kontanter, bankinnskudd og andre kortsiktige, likvide plasseringer.

Note 2 - Omsetning segmentinformasjon

Virksomhetsområder	2022	2021
Butikksalg	938 570 161	916 094 599
Nettbutikk	89 867 790	92 370 887
Andre inntekter	4 922 774	2 745 963
Sum	1 033 360 725	1 011 211 449

Allt salg er til kunder i Norge.

Note 3 - Lønnskostnader etc

	2022	2021
Lønn	164 202 138	158 858 106
Arbeidsgiveravgift	23 054 963	22 319 891
Pensjonskostnader	5 666 297	5 124 289
Andre ytelser	2 429 027	3 220 987
Sum	195 352 425	189 523 273

Note 4 - Ytelser til ledende personer

	Lønn	Pensjonsforpliktelse	Annen godtgjørelse
Ytelser til daglig leder	1 172 549	0	110 641

Mer om ytelser til daglig leder

Det foreligger ingen avtale om etterlønn, aksjeopsjoner eller bonus for daglig leder/ styrets leder.

Mer om ytelser til ledende personer

Det er ikke utbetalt styrehonorar.

Note 5 - Antall ansatte, årsverk og fordeling mellom kjønn

Selskapet har 319 årsverk sysselsatt i regnskapsåret.

Selskapet har 510 ansatte per 31.12.2022

Kjønnfordeling mellom ansatte er 78% kvinner og 22 % menn.

Note 6 - Pensjoner

Selskapet er pliktig til å ha tjenestepensjonsordning etter lov om obligatorisk tjenestepensjon. Selskapets pensjonsordninger tilfredsstiller kravene i denne loven.

Som tariffbundet bedrift er selskapet også omfattet av avtalefestet pensjon. I tillegg er det en ytelsesbasert driftspensjon.

Ordningene gir rett til definerte fremtidige ytelser. Disse er i hovedsak avhengig av antall opptjeningsår, lønnsnivå ved oppnådd pensjonsalder og størrelsen på ytelsene fra folketrygden. Forpliktelsene er dekket gjennom et forsikringselskap.



AS SPAR KJØP

Noter 2022

Note 6 Pensjoner fortsetter

	2022	2021
Pensjon over driften		
Rentekostnader av pensjonsforpliktelsen	40 320	38 855
Resultat virkning av estimatavvik/arbeidsavgift	20 888	116 922
Utbetalt driftspensjon i perioden	-342 300	-342 300
Netto Pensjonskostnader	(281 092)	(186 523)
Opptjente pensjonsforpliktelser	(2 311 408)	(2 592 500)
Opptjente pensjonsforpliktelser	(2 311 408)	(2 592 500)
Økonomiske forutsetninger	2022	2021
Diskonteringsrente	3,00%	1,90%
Forventet lønnsregulering	3,50%	2,75%
Forventet pensjonsøkning	3,25%	2,50%
Forventet G-regulering	3,25%	2,50%
Forventet avkastning på fondsmidler	0,05%	0,05%

De aktuariemessige forutsetningene er basert på vanlige benyttede forutsetninger innen forsikring når det gjelder demografiske faktorer

Note 7 - Spesifikasjon av varige driftsmidler

	Påkostninger i leide lokaler	Driftsløsøre, maskiner	Sum
Anskaffelseskost 01.01.2022	61 732 076	295 930 060	357 662 136
Tilgang i året	579 472	50 713 458	51 292 930
Avgang i året	0	0	0
Anskaffelseskost 31.12.2022	62 311 548	346 643 518	408 955 066
Akk. av- og nedskr. 01.01.2022	(56 904 355)	(264 338 648)	(321 243 003)
Akkumulerte avskr. 31.12.2022	(58 473 838)	(272 678 734)	(331 152 572)
Balanseført verdi pr. 31.12.2022	3 837 710	73 964 784	77 802 494
Årets avskrivninger	1 569 483	8 340 086	9 909 569
Økonomisk levetid	inntil 10 år	inntil 20 år	
Avskrivningsplan	Lineær	Lineær	

Note 8 - Revisjon

	2022	2021
Revisjon	223 653	191 500
Andre tjenester	23 000	29 000
Sum godtgjørelse til revisor	246 653	220 500

Mer om ytelser til revisjon

Merverdiavgift er ikke inkludert i revisjonshonoraret.

Revisjon og revisjonsbeslektede tjenester dekker følgende:

Allt arbeid som lov og god regnskapsskikk setter som krav for at revisor skal kunne avgi sin revisjonsberetning i henhold til ISA 700 til årsregnskapet. Herunder nødvendig ekstraarbeid og veiledning i forhold til å kunne avlegge regnskapet i samsvar med lovgivningens krav.

Tilsvarende arbeid for at revisor kan attestere/bekreftede vår rapportering til selskapets morselskap, underskrift på næringsoppgave og lønn og pensjonsoppgave, jfr. SA 3801 Revisors kontroll med skatte og avgifter.



AS SPAR KJØP

Noter 2022

Note 9 - Konsern transaksjoner og mellomværende

Transaksjoner; Husleie i konsernet	2022	2021
West Coast Invest AS	94 184 162	90 587 173
Venus AS	658 362	2 539 924
Skien Handelspark AS	4 337 360	4 127 316
DNP2 AS	3 647 224	3 522 610
Åsane Handelspark AS	3 849 164	3 717 791
AS Spareland Cash & Carry	3 764 508	3 635 886
Gjesdalbakken 9 AS	3 964 244	3 828 944
Vestby Handel AS	4 408 988	4 258 511
Drotningvik Senter AS	3 655 320	3 530 436
SUM	122 469 332	119 748 591

Renterinntekter	2022	2021
West Coast Invest AS		7 620 413
SUM	0	7 620 413

Rentekostnader	2022	2021
West Coast Invest AS	3 844 318	1 257 028
SUM	3 844 318	1 257 028

Fordringer	2022	2021
West Coast Invest AS	0	100 000 000
Skien Handelspark AS	1 824 909	
DNP2 AS	1 387 597	
AS Spareland Cash & Carry	6 731 899	
Gjesdalbakken 7 AS	4 174 082	
Gjesdalbakken 9 AS	5 493 649	
Vestby Handel AS	3 173 515	
Smedasundet Sjøfartshus AS	12 479 942	
Svinesundparken Eiendom 1 AS	1 964 021	
Strandgaten 18 AS	10 963 738	
Flatahauggata 12	3 122 032	
Torgalmenning 3A AS	13 800 257	
Kokstad Property AS	2 435 705	
SUM	67 551 346	100 000 000

Leverandørgjeld	2022	2021
AS Spareland	(39 595)	(49 980)
Drotningvik Senter AS	222 150	215 755
Gjesdalbakken 9 AS	(326 288)	(225 978)
Venus AS	0	(109 101)
Vestby Handel AS	(34 408)	(59 408)
West Coast Invest AS	1 221 601	(75 950)
Åsane Handelspark AS	(409 174)	(234 429)
SUM	634 286	(539 091)

Kortsiktig Gjeld	2022	2021
West Coast Invest AS	(3 844 318)	0
SUM	(3 844 318)	0



AS SPAR KJØP

Noter 2022

Note 10 - Aksjer og andeler

Spesifikasjonen inneholder alle aksjer der eierandelen er over 10% eller investeringen utgjør mer enn 50% av egenkapitalen iht. utgående balansen i år i vårt regnskap.

Selskap	Kostpris	Markedsverdi	Balanseført	Resultateffekt
Gjensidige forsikringer ASA	143 954	624 576	624 576	- 66 849
Rec Silicon ASA	243 197	5 186	5 186	- 1351
Samlet balanseført verdi	387 151	629 762	629 762	(68 200)

Selskapet har i år mottatt utbytte på tilsammen kr. 25 048

Note 11 - Skatt

	2022	2021
Ordinært resultat før skattekostnad	(72 059 590)	33 098 320
Konsernbidrag	67 551 346	
+/- Permanente forskjeller	412 174	173 964
+/- Årets endring i midlertidige forskjeller	4 096 075	(16 475 245)
Årets skattegrunnlag	5	16 797 039
Betalbar inntektsskatt for selskapet basert på 22%		3 695 349
Sum		3 695 349
+/- Endring i utsatt skatt	(901 136)	3 624 553
+/- Skatt på konsernbidrag	(14 861 296)	
Skattekostnad i resultatregnskapet	(15 762 432)	7 319 902
Betalbar skatt i skattekostnad		3 695 349
Betalbar skatt i balansen	0	3 695 349

Note 12 - Midl. forskjeller - Utsatt skatt/skattefordel

Utsatt skatt/utsatt skattefordel i balansen avsettes på grunnlag av forskjeller mellom regnskapsmessige og skattemessige verdier i henhold til norsk regnskapsstandard for skatt. Midlertidige skatteøkende og skattereduserende forskjeller som kan utlignes er nettoført.

Midlertidige forskjeller knyttet til:	01.01.2022	31.12.2022	Endring
Anleggsmidler	(6 998 344)	(9 374 725)	2 376 381
Omløpsmidler	(5 089 881)	(7 090 667)	2 000 786
Andre forskjeller	(2 592 500)	(2 311 408)	(281 092)
Sum midlertidige forskjeller	(14 680 725)	(18 776 800)	4 096 075
Utsatt skattefordel 31.12.22. basert på 22%	(3 229 760)	(4 130 896)	901 136

Note 13 - Varelager

	2022	2021
Innkjøpte handelsvarer	538 125 694	416213832
Nedskrivning for ukurrans	-7 000 000	-5 000 000
Sum	531 125 694	411 213 832



AS SPAR KJØP

Noter 2022

Note 14 - Kundefordringer

Kundefordringer er vurdert til pålydende, nedskrevet med forventet tap på fordringer.

	2022	2021
Kundefordringer til pålydende	5 528 417	1 903 579
Avsatt til dekning av usikre fordringer	(100 000)	(100 000)
Netto oppførte kundefordringer	5 428 417	1 803 579

Note 15 - Lån og sikkerhetsstillelse til ledende personer

Selskapet har ikke gitt lån eller sikkerhetsstillelse til ledende personer, aksjeeiere med videre.

Note 16 - Bankinnskudd

Selskapet har ingen bundne midler per 31.12.

AS Spar Kjøp inngår i konsernkontoordning. Dette innebærer at selskapets kontantbeholdning formelt sett er fordringer på morselskapet, og alle konsernselskaper er solidarisk ansvarlige for de trekk konsernet har gjort. Det er trekkmuligheter på kassakreditten innenfor konsernkontoordningen.

Selskapet har bankgaranti for skattetrekksmidler.

Note 17 - Aksjekapital og aksjonærer

Aksjeklasse	Antall aksjer	Pålydende	Bokført verdi
Ordinære aksjer	1 600	250,00	400 000,00
Sum	1 600		400 000,00

Aksjeeier	Antall aksjer	Eierandel	Aksjeklasse
West Coast Invest AS	1 600	100,00%	Ordinære aksjer
Totalt antall aksjer	1 600	100,00%	

Note 18 - Egenkapital

	Aksjekapital	Annen innsk. EK	Annen EK	Sum
Egenkapital 01.01.2022	400 000	261 527 641	183 441 020	445 368 661
Årets resultat			(56 297 158)	(56 297 158)
Konsernbidrag		52 690 050		52 690 050
Egenkapital 31.12.2022	400 000	314 217 691	127 143 862	441 761 553

Note 19 - Gjeld og fordringer

Selskapet har ikke gjeld som forfaller til betaling senere enn fem år etter regnskapsårets slutt.

Selskapet har ikke fordringer som forfaller senere enn ett år etter regnskapsårets slutt.



Kontantstrømoppstilling AS SPAR KJØP

	Note	2022	2021
Likvider tilført/brukt på virksomheten:			
Årsresultat		(72 059 590)	33 098 320
+/- Periodens betalte skatter	11	(3 695 350)	(3 094 434)
+ Ordinære avskrivninger	7	9 909 569	12 758 709
+/- Endring i lager	13	(119 911 862)	(5 946 447)
+/- Endring i debitor og kreditor		15 444 352	(4 668 654)
Tilført fra årets virksomhet		<u>(170 312 881)</u>	<u>32 147 494</u>
+/- Forskjell kostnadsført og betalt pensjon	6	(281 092)	(186 522)
+/- Endr. i andre tidsavgrensningsposter		99 512 364	215 840 806
A = Netto likviditetsendr. fra virksomhet		<u>(71 081 609)</u>	<u>247 801 778</u>
Likvider tilført/brukt på investeringer:			
- Investeringer i varige driftsmidler		(51 292 928)	(12 129 160)
+/- Endring andre investeringer		68 200	(71 854)
B = Netto likviditetsendr. fra investering		<u>(51 224 728)</u>	<u>(12 201 014)</u>
Likvider tilført/brukt på finansiering:			
+ Opptak av ny gjeld (korts. og langs.)		92 287 243	0
- Nedbetaling av gammel gjeld		0	(50 979 452)
+ Innbetaling av egenkapital		52 690 050	0
+/- Konsemsbidrag		(52 690 050)	0
C = Netto likviditetsendr. fra finansiering		<u>92 287 243</u>	<u>(50 979 452)</u>
+ Likviditetsbeholdning 1.1.	16	32 165 056	(152 456 256)
A+B+C Netto endr. i likvider gjennom året		<u>(30 019 094)</u>	<u>184 621 312</u>
= Likviditetsbeholdning 31.12.		<u>2 145 962</u>	<u>32 165 056</u>



Årsberetning 2022

AS Spar Kjøp

Adresse: Kokstadflaten 30, 5020 Bergen

Org.nr: 952 884 840 MVA

Virksomhetens art

AS Spar Kjøp driver med detaljhandel av klær, sko, hjemtekstiler, interiørartikler, kosmetikk, leker og kjøkkenutstyr. Salgskanalene er fysiske butikker og nettbutikk. Nettbutikken drives fra Bergen mens butikkvirksomheten ellers drives fra 24 utsalg i hele Norge. Selskapet har forretningslokale i Bergen.

Rettsvisende oversikt

Styret mener at årsregnskapet gir et rettsvisende bilde av AS Spar Kjøp's eiendeler og gjeld, finansielle stilling og resultat. Omsetningen fortsatte å øke og gikk opp fra 1 011,2 mill. kr. i 2021 til 1 033,4 mill. kr. i 2022. Bruttomarginen har gått ned i forhold til 2021, noe som skyldes økte fraktkostnader og svakere kronekurs. Resultat etter skatt viser et underskudd på kr. 56,3 mill. mot et overskudd på 25,8 mill. kr. i 2021. Likviditeten har blitt noe svakere i løpet av 2022.

Redegjørelse for foretakets utsikter

Etter styrets oppfatning har selskapet hatt en positiv omsetningsutvikling siden høsten 2019. Også i 2022 har det vært økning i omsetningen etter en kraftig vekst i både 2020 og 2021. Kostnadene vil gå opp i 2023 på grunn av sterk prisstigning. Fraktkostnadene er derimot gått kraftig ned i 2023. Valutakursen vil fortsatt være en utfordring. Nytt IT-system tas i bruk sommeren 2023.

Finansiell risiko

Selskapet kjøper varer i utenlandsk valuta og er derfor eksponert for valutakursendringer, men gjør sikringstiltak for å minimere risikoen.

Fortsatt drift

Årsregnskapet er satt opp under forutsetning om fortsatt drift og vi bekrefter at denne forutsetning er til stede.

Likestilling og diskriminering

Selskapet har som mål å være en arbeidsplass der det råder full likestilling mellom kvinner og menn. Selskapet har i sin policy innarbeidet bestemmelser som tar sikte på at det ikke forekommer forskjellsbehandling grunnet kjønn i saker som for eksempel lønn, avansement og rekruttering.

Diskrimineringslovens formål er å fremme likestilling, sikre like muligheter og rettigheter og å hindre diskriminering på grunn av etnisitet, nasjonal opprinnelse, avstamning, hudfarge, språk, religion og livssyn. Selskapet arbeider aktivt, målrettet og planmessig for å fremme lovens formål innenfor vår virksomhet. Aktivitetene omfatter blant annet rekruttering, lønns- og arbeidsvilkår, forfremmelse, utviklingsmuligheter og beskyttelse mot trakassering. Konsernet har som mål å være en arbeidsplass hvor det ikke forekommer diskriminering på grunn av nedsatt funksjonsevne.



Selskapet arbeider aktivt og målrettet for å utforme og tilrettelegge de fysiske forholdene slik at virksomhetens ulike funksjoner kan benyttes av flest mulig. For arbeidstakere eller arbeidssøkere med nedsatt funksjonsevne foretas det individuell tilrettelegging av arbeidsplass og arbeidsoppgaver.

Det har vært 468 ansatte kvinner av totalt 601 i løpet av 2022. Av deltidsansatte var 83% kvinner, 17% menn. Av timelønnede midlertidige ansatte var 72% kvinner, 28% menn.

Arbeidsmiljø

Styret anser arbeidsmiljøet som tilfredsstillende. Det er ikke rapportert skader eller ulykker i 2022. Samlet sykefravær har vært 6695 dager, hvilket utgjør 5,9 %, noe som er en nedgang fra 2021.

Ytre miljø

Selskapets virksomhet forurensrer ikke det ytre miljø.

Forsikring for styremedlemmer og daglig leder

Det er ikke tegnet styreansvarsforsikring for styremedlemmer eller daglig leder.

Åpenhetsloven

Selskapet er godt i gang med arbeid med aktsomhetsvurderinger. Disse forventes styrebehandlet i juni 2023. Alle som ønsker informasjon om nåværende status kan henvende seg til hovedkontoret til selskapet i Bergen.

Resultatdisponering og utbyttegrunnlag

Underskuddet i AS Spar Kjøp på 56 297 158 kroner foreslås dekket som følger:

Kr. 56 297 158 overføres fra annen egenkapital.

Kokstad, 22.juni 2023

Styret for AS Spar Kjøp

Iwan Eide Knudsen

Styrets leder/Daglig leder

Jan van der Mark

Styremedlem

Dag Magne Vedvik

Styremedlem

Tore Bondø

Styremedlem

Jon Sigve Olsen

Styremedlem



Til generalforsamlingen i AS Spar Kjøp

Uavhengig revisors beretning for 2022

Konklusjon

Vi har revidert AS Spar Kjøp sitt årsregnskap som viser et underskudd på kr 56 297 158. Årsregnskapet består av balanse per 31. desember 2022, resultatregnskap og kontantstrømoppstilling for regnskapsåret avsluttet per denne datoen og noter til årsregnskapet, herunder et sammendrag av viktige regnskapsprinsipper.

Etter vår mening

- oppfyller årsregnskapet gjeldende lovkrav, og
- gir årsregnskapet et rettviseende bilde av selskapets finansielle stilling per 31. desember 2022 og av dets resultat og kontantstrømmer for regnskapsåret avsluttet per denne datoen i samsvar med regnskapslovens regler og god regnskapsskikk i Norge.

Grunnlag for konklusjonen

Vi har gjennomført revisjonen i samsvar med de internasjonale revisjonsstandardene International Standards on Auditing (ISA-ene). Våre oppgaver og plikter i henhold til disse standardene er beskrevet nedenfor under Revisors oppgaver og plikter ved revisjonen av årsregnskapet. Vi er uavhengige av selskapet slik det kreves i lov, forskrift og International Code of Ethics for Professional Accountants (inkludert internasjonale uavhengighetsstandarder) utstedt av the International Ethics Standards Board for Accountants (IESBA-reglene), og vi har overholdt våre øvrige etiske forpliktelser i samsvar med disse kravene. Innhentet revisjonsbevis er etter vår vurdering tilstrekkelig og hensiktsmessig som grunnlag for vår konklusjon.

Øvrig informasjon

Styret og daglig leder (ledelsen) er ansvarlig for informasjonen i årsberetningen. Vår konklusjon om årsregnskapet ovenfor dekker ikke informasjonen i årsberetningen.

I forbindelse med revisjonen av årsregnskapet er det vår oppgave å lese årsberetningen. Formålet er å vurdere hvorvidt det foreligger vesentlig inkonsistens mellom årsberetningen og årsregnskapet og den kunnskap vi har opparbeidet oss under revisjonen av årsregnskapet, eller hvorvidt informasjon i årsberetningen ellers fremstår som vesentlig feil. Vi har plikt til å rapportere dersom årsberetningen fremstår som vesentlig feil. Vi har ingenting å rapportere i så henseende.

Basert på kunnskapen vi har opparbeidet oss i revisjonen, mener vi at årsberetningen

- er konsistent med årsregnskapet og
- inneholder de opplysninger som skal gis i henhold til gjeldende lovkrav.



Ledelsens ansvar for årsregnskapet

Ledelsen er ansvarlig for å utarbeide årsregnskapet og for at det gir et rettviseende bilde i samsvar med regnskapslovens regler og god regnskapsskikk i Norge. Ledelsen er også ansvarlig for slik intern kontroll som den finner nødvendig for å kunne utarbeide et årsregnskap som ikke inneholder vesentlig feilinformasjon, verken som følge av misligheter eller utilsiktede feil.

Ved utarbeidelsen av årsregnskapet må ledelsen ta standpunkt til selskapets evne til fortsatt drift og opplyse om forhold av betydning for fortsatt drift. Forutsetningen om fortsatt drift skal legges til grunn for årsregnskapet så lenge det ikke er sannsynlig at virksomheten vil bli avviklet.

Revisors oppgaver og plikter ved revisjonen av årsregnskapet

Vårt mål er å oppnå betryggende sikkerhet for at årsregnskapet som helhet ikke inneholder vesentlig feilinformasjon, verken som følge av misligheter eller utilsiktede feil, og å avgi en revisjonsberetning som inneholder vår konklusjon. Betryggende sikkerhet er en høy grad av sikkerhet, men ingen garanti for at en revisjon utført i samsvar med ISA-ene, alltid vil avdekke vesentlig feilinformasjon som eksisterer. Feilinformasjon kan oppstå som følge av misligheter eller utilsiktede feil. Feilinformasjon blir vurdert som vesentlig dersom den enkeltvis eller samlet med rimelighet kan forventes å påvirke økonomiske beslutninger som brukerne foretar basert på årsregnskapet.

For videre beskrivelse av revisors oppgaver og plikter vises det til:

<https://revisorforeningen.no/revisjonsberetninger>

Bergen, 28.06.2023
Collegium Revisjon AS

Åsmund Isaksen
statsautorisert revisor