



## ÅRSREGNSKAPET FOR REGNSKAPSÅRET 2020 - GENERELL INFORMASJON

### Enheten

Organisasjonsnummer: 990 652 937  
Organisasjonsform: Aksjeselskap  
Foretaksnavn: VOLSTAD MARITIME DIS II AS  
Forretningsadresse: Klaus Nilsens gate 6  
6003 ÅLESUND

### Regnskapsår

Årsregnskapets periode: 01.01.2020 - 31.12.2020

### Konsern

Morselskap i konsern: Ja  
Konsernregnskap lagt ved: Nei

### Regnskapsregler

Regler for små foretak benyttet: Ja  
Benyttet ved utarbeidelsen av årsregnskapet til selskapet: Regnskapslovens alminnelige regler

### Årsregnskapet fastsatt av kompetent organ

Bekreftet av representant for selskapet: Christoffer Syversen  
Dato for fastsettelse av årsregnskapet: 30.04.2021

### Grunnlag for avgivelse

År 2020: Årsregnskapet er elektronisk innlevert  
År 2019: Tall er hentet fra elektronisk innlevert årsregnskap fra 2020

*Det er ikke krav til at årsregnskapet m.v. som sendes til Regnskapsregisteret er undertegnet. Kontrollen på at dette er utført ligger hos revisor/enhetens øverste organ. Sikkerheten ivaretas ved at innsender har rolle/rettighet for innsending av årsregnskapet via Altinn, og ved at det bekreftes at årsregnskapet er fastsatt av kompetent organ.*

Brønnøysundregistrene, 09.08.2022



### Resultatregnskap

Beløp i: NOK	Note	2020	2019
<b>RESULTATREGNSKAP</b>			
<b>Kostnader</b>			
Varekostnad	6		
Avskrivning av driftsmidler	4	18 191 024	18 191 024
Nedskrivning av varige driftsmidler og immaterielle eiendeler	4	78 845 000	
Annen driftskostnad	1, 3	4 885 538	16 865 979
<b>Sum kostnader</b>		<b>101 921 563</b>	<b>35 057 003</b>
<b>Driftsresultat</b>		<b>-101 921 563</b>	<b>-35 057 003</b>
<b>Finansinntekter og finanskostnader</b>			
Renteinntekt fra foretak i samme konsern	2		
Annen finansinntekt		117 020 242	61 339 470
<b>Sum finansinntekter</b>		<b>117 020 242</b>	<b>61 339 470</b>
Rentekostnad til foretak i samme konsern	2		
Annen rentekostnad		16 171 955	19 864 170
Annen finanskostnad		3 888	6 999 848
<b>Sum finanskostnader</b>		<b>16 175 843</b>	<b>26 864 018</b>
<b>Netto finans</b>	9	<b>100 844 400</b>	<b>34 475 452</b>
<b>Ordinært resultat før skattekostnad</b>		<b>-1 077 163</b>	<b>-581 552</b>
Skattekostnad på ordinært resultat	8	-236 976	-127 702
<b>Ordinært resultat etter skattekostnad</b>		<b>-840 187</b>	<b>-453 850</b>
<b>Årsresultat</b>		<b>-840 187</b>	<b>-453 850</b>
<b>Årsresultat etter minoritetsinteresser</b>		<b>-840 187</b>	<b>-453 850</b>
<b>Totalresultat</b>		<b>-840 187</b>	<b>-453 850</b>
<b>Overføringer og disponeringer</b>			
Avsatt til annen egenkapital	11	-840 187	-453 850
<b>Sum overføringer og disponeringer</b>		<b>-840 187</b>	<b>-453 850</b>



## Balanse

Beløp i: NOK	Note	2020	2019
<b>BALANSE - EIENDELER</b>			
<b>Anleggsmidler</b>			
<b>Immaterielle eiendeler</b>			
<b>Varige driftsmidler</b>			
Skip og flytende installasjoner	4, 7	428 336 273	525 372 298
<b>Sum varige driftsmidler</b>		<b>428 336 273</b>	<b>525 372 298</b>
<b>Finansielle anleggsmidler</b>			
Investering i datterselskap	5		
Investering i annet foretak i samme konsern	5		
Lån til foretak i samme konsern	2	100 500	1 010 500
Lån til tilknyttet selskap og felles kontrollert virksomhet	3		
Investeringer i aksjer og andeler	5	40 000	40 000
<b>Sum finansielle anleggsmidler</b>		<b>140 500</b>	<b>1 050 500</b>
<b>Sum anleggsmidler</b>		<b>428 476 773</b>	<b>526 422 798</b>
<b>Omløpsmidler</b>			
<b>Varer</b>			
<b>Sum varer</b>	6	<b>1 448 374</b>	<b>1 448 374</b>
<b>Fordringer</b>			
Kundefordringer	2		252 308
Andre kortsiktige fordringer	2	1 327 520	2 359 709
Konsernfordringer	3		
<b>Sum fordringer</b>		<b>1 327 520</b>	<b>2 612 017</b>
<b>Investeringer</b>			
Aksjer og andeler i foretak i samme konsern	5		
<b>Bankinnskudd, kontanter og lignende</b>			
Bankinnskudd, kontanter o.l.	7	14 332 995	38 052 221
<b>Sum bankinnskudd, kontanter og lignende</b>		<b>14 332 995</b>	<b>38 052 221</b>
<b>Sum omløpsmidler</b>		<b>17 108 889</b>	<b>42 112 612</b>



## Balanse

Beløp i: NOK	Note	2020	2019
<b>SUM EIENDELER</b>		<b>445 585 662</b>	<b>568 535 409</b>
<b>BALANSE - EGENKAPITAL OG GJELD</b>			
<b>Egenkapital</b>			
<b>Innskutt egenkapital</b>			
Aksjekapital	11, 12	100 000	100 000
<b>Sum innskutt egenkapital</b>		<b>100 000</b>	<b>100 000</b>
<b>Opptjent egenkapital</b>			
Annen egenkapital	11	426 876	1 267 063
<b>Sum opptjent egenkapital</b>		<b>426 876</b>	<b>1 267 063</b>
<b>Sum egenkapital</b>		<b>526 876</b>	<b>1 367 063</b>
<b>Gjeld</b>			
<b>Langsiktig gjeld</b>			
Utsatt skatt	8	152 945	389 921
<b>Sum avsetninger for forpliktelser</b>		<b>152 945</b>	<b>389 921</b>
<b>Annen langsiktig gjeld</b>			
Gjeld til kredittinstitusjoner	7	327 021 878	338 219 953
Øvrig langsiktig gjeld	10	113 059 357	219 698 450
<b>Sum annen langsiktig gjeld</b>		<b>440 081 234</b>	<b>557 918 403</b>
<b>Sum langsiktig gjeld</b>		<b>440 234 179</b>	<b>558 308 324</b>
<b>Kortsiktig gjeld</b>			
Leverandørgjeld	2	246 499	1 413 590
Skyldig offentlige avgifter			76 299
Annen kortsiktig gjeld		4 578 108	7 370 133
<b>Sum kortsiktig gjeld</b>		<b>4 824 607</b>	<b>8 860 023</b>
<b>Sum gjeld</b>		<b>445 058 787</b>	<b>567 168 346</b>
<b>SUM EGENKAPITAL OG GJELD</b>		<b>445 585 662</b>	<b>568 535 409</b>



Brønnøysundregistrene

ÅRSREGNSKAP FOR REGNSKAPSÅRET 2020 - GENERELL INFORMASJON

Journalnummer: 2021 665714

**Enheten**

Organisasjonsnummer: 990 652 937  
Organisasjonsform: Aksjeselskap  
Foretaksnavn: VOLSTAD MARITIME DIS II AS  
Forretningsadresse: Klaus Nilsens gate 6  
6003 ÅLESUND

**Regnskapsår**

Årsregnskapets periode: 01.01.2020 - 31.12.2020

**Konsern**

Morselskap i konsern: Ja  
Konsernregnskap lagt ved: Nei

**Regnskapsregler**

Regler for små foretak benyttet: Ja  
Benyttet ved utarbeidelsen av  
årsregnskapet til selskapet: Regnskapslovens alminnelige regler

**Årsregnskapet fastsatt av kompetent organ**

Bekreftet av representant for selskapet: Christoffer Syversen  
Dato for fastsettelse av årsregnskapet: 30.04.2021

**Grunnlag for avgivelse**

År 2020: Årsregnskap er elektronisk innlevert.  
År 2019: Tall er hentet fra elektronisk innlevert årsregnskap fra 2020.

*Det er ikke krav til at årsregnskapet m.v. som sendes til Regnskapsregisteret er undertegnet. Kontrollen på at dette er utført ligger hos revisor/enhetens øverste organ. Sikkerheten ivaretas ved at innsender har rolle/rettighet for innsending av årsregnskapet via Altinn, og ved at det bekreftes at årsregnskapet er fastsatt av kompetent organ.*

Brønnøysundregistrene, 02.09.2021



Organisasjonsnr: 990 652 937  
VOLSTAD MARITIME DIS II AS

## RESULTATREGNSKAP

Beløp i: NOK	Note	2020	2019
<b>RESULTATREGNSKAP</b>			
<b>Kostnader</b>			
Varekostnad	6		
Avskrivning av driftsmidler	4	18 191 024	18 191 024
Nedskrivning av varige driftsmidler og immaterielle eiendeler	4	78 845 000	
Annen driftskostnad	1, 3	4 885 538	16 865 979
<b>Sum kostnader</b>		<b>101 921 563</b>	<b>35 057 003</b>
<b>Driftsresultat</b>		<b>-101 921 563</b>	<b>-35 057 003</b>
<b>Finansinntekter og finanskostnader</b>			
Renteinntekt fra foretak i samme konsern	2		
Annen finansinntekt		117 020 242	61 339 470
<b>Sum finansinntekter</b>		<b>117 020 242</b>	<b>61 339 470</b>
Rentekostnad til foretak i samme konsern	2		
Annen rentekostnad		16 171 955	19 864 170
Annen finanskostnad		3 888	6 999 848
<b>Sum finanskostnader</b>		<b>16 175 843</b>	<b>26 864 018</b>
<b>Netto finans</b>	9	<b>100 844 400</b>	<b>34 475 452</b>
<b>Ordinært resultat før skattekostnad</b>		<b>-1 077 163</b>	<b>-581 552</b>
Skattekostnad på ordinært resultat	8	-236 976	-127 702
<b>Ordinært resultat etter skattekostnad</b>		<b>-840 187</b>	<b>-453 850</b>
<b>Årsresultat</b>		<b>-840 187</b>	<b>-453 850</b>
<b>Årsresultat etter minoritetsinteresser</b>		<b>-840 187</b>	<b>-453 850</b>
<b>Totalresultat</b>		<b>-840 187</b>	<b>-453 850</b>
<b>Overføringer og disponeringer</b>			
Avsatt til annen egenkapital	11	-840 187	-453 850
<b>Sum overføringer og disponeringer</b>		<b>-840 187</b>	<b>-453 850</b>



Organisasjonsnr: 990 652 937  
VOLSTAD MARITIME DIS II AS

## BALANSE

Beløp i: NOK	Note	2020	2019
<b>BALANSE - EIENDELER</b>			
<b>Anleggsmidler</b>			
<b>Immaterielle eiendeler</b>			
<b>Varige driftsmidler</b>			
Skip og flytende installasjoner	4, 7	428 336 273	525 372 298
<b>Sum varige driftsmidler</b>		<b>428 336 273</b>	<b>525 372 298</b>
<b>Finansielle anleggsmidler</b>			
Investering i datterselskap	5		
Investering i annet foretak i samme konsern	5		
Lån til foretak i samme konsern	2	100 500	1 010 500
Lån til tilknyttet selskap og felles kontrollert virksomhet	3		
Investeringer i aksjer og andeler	5	40 000	40 000
<b>Sum finansielle anleggsmidler</b>		<b>140 500</b>	<b>1 050 500</b>
<b>Sum anleggsmidler</b>		<b>428 476 773</b>	<b>526 422 798</b>
<b>Omløpsmidler</b>			
<b>Varer</b>			
<b>Sum varer</b>	6	<b>1 448 374</b>	<b>1 448 374</b>
<b>Fordringer</b>			
Kundefordringer	2		252 308
Andre kortsiktige fordringer	2	1 327 520	2 359 709
Konsernfordringer	3		
<b>Sum fordringer</b>		<b>1 327 520</b>	<b>2 612 017</b>
<b>Investeringer</b>			
Aksjer og andeler i foretak i samme konsern	5		
<b>Bankinnskudd, kontanter og lignende</b>			
Bankinnskudd, kontanter o. l.	7	14 332 995	38 052 221
<b>Sum bankinnskudd, kontanter og lignende</b>		<b>14 332 995</b>	<b>38 052 221</b>
<b>Sum omløpsmidler</b>		<b>17 108 889</b>	<b>42 112 612</b>



<b>SUM EIENDELER</b>		<b>445 585 662</b>	<b>568 535 409</b>
<b>BALANSE - EGENKAPITAL OG GJELD</b>			
<b>Egenkapital</b>			
<b>Innskutt egenkapital</b>			
Aksjekapital	11, 12	100 000	100 000
<b>Sum innskutt egenkapital</b>		<b>100 000</b>	<b>100 000</b>
<b>Opptjent egenkapital</b>			
Annen egenkapital	11	426 876	1 267 063
<b>Sum opptjent egenkapital</b>		<b>426 876</b>	<b>1 267 063</b>
<b>Sum egenkapital</b>		<b>526 876</b>	<b>1 367 063</b>
<b>Gjeld</b>			
<b>Langsiktig gjeld</b>			
Utsatt skatt	8	152 945	389 921
<b>Sum avsetninger for forpliktelses</b>		<b>152 945</b>	<b>389 921</b>
<b>Annen langsiktig gjeld</b>			
Gjeld til kredittinstitusjoner	7	327 021 878	338 219 953
Øvrig langsiktig gjeld	10	113 059 357	219 698 450
<b>Sum annen langsiktig gjeld</b>		<b>440 081 234</b>	<b>557 918 403</b>
<b>Sum langsiktig gjeld</b>		<b>440 234 179</b>	<b>558 308 324</b>
<b>Kortsiktig gjeld</b>			
Leverandørgjeld	2	246 499	1 413 590
Skyldig offentlige avgifter			76 299
Annen kortsiktig gjeld		4 578 108	7 370 133
<b>Sum kortsiktig gjeld</b>		<b>4 824 607</b>	<b>8 860 023</b>
<b>Sum gjeld</b>		<b>445 058 787</b>	<b>567 168 346</b>
<b>SUM EGENKAPITAL OG GJELD</b>		<b>445 585 662</b>	<b>568 535 409</b>



Organisasjonsnr: 990 652 937  
VOLSTAD MARITIME DIS II AS

NOTEOPPLYSNINGER - SELSKAP - alle poster oppgitt i hele tall

Note

Antall årsverk i regnskapsåret

Virksomheten har hatt følgende antall årsverk:  
0.00



[Admincontrol](#)

## List of Signatures Page 1/1

### Volstad Maritime DIS II AS 29.04.21.pdf

Name	Method	Signed at
Pettersen, Stein	BANKID	2021-04-30 14:25 GMT+02
Syversen, Christoffer	BANKID	2021-04-30 14:00 GMT+02
Sævik, Njål	BANKID_MOBILE	2021-04-30 13:48 GMT+02
Volstad, Trond	BANKID_MOBILE	2021-04-30 13:02 GMT+02
Syversen, Finn	BANKID_MOBILE	2021-04-30 12:06 GMT+02
Notø, Ole-Reinhart Pettersen	BANKID_MOBILE	2021-04-30 16:39 GMT+02



This file is sealed with a digital signature. The seal is a guarantee for the authenticity of the document.

External reference: 3983967587C648E8997A54DCA98241CE



**Volstad Maritime DIS II AS**

---

## Årsrapport for 2020

### Årsregnskap

- Resultatregnskap
- Balanse
- Noter

### Revisjonsberetning



This file is sealed with a digital signature.  
The seal is a guarantee for the authenticity  
of the document.

Document ID:  
3983967587C648E8997A54DCA98241CE



## Resultatregnskap Volstad Maritime DIS II AS

	Note	2020	2019
<b>Driftsinntekter og driftskostnader</b>			
Avskrivning av driftsmidler	4	18 191 024	18 191 024
Nedskrivning av driftsmidler	4	78 845 000	0
Annen driftskostnad	1, 3	4 885 538	16 865 979
<b>Sum driftskostnader</b>		<b>101 921 563</b>	<b>35 057 003</b>
<b>Driftsresultat</b>		<b>-101 921 563</b>	<b>-35 057 003</b>
<b>Finansinntekter og finanskostnader</b>			
Annen finansinntekt		117 020 242	61 339 470
Annen rentekostnad		16 171 955	19 864 170
Annen finanskostnad		3 888	6 999 848
<b>Resultat av finansposter</b>	9	<b>100 844 400</b>	<b>34 475 452</b>
Ordinært resultat før skattekostnad		-1 077 163	-581 552
Skattekostnad på ordinært resultat	8	-236 976	-127 702
<b>Årsresultat</b>		<b>-840 187</b>	<b>-453 850</b>
<b>Overføringer</b>			
Avsatt til annen egenkapital	11	-840 187	-453 850
<b>Sum overføringer</b>		<b>-840 187</b>	<b>-453 850</b>



This file is sealed with a digital signature.  
The seal is a guarantee for the authenticity  
of the document.

Document ID:  
3983967587C648E8997A54DCA98241CE



**Balanse**  
**Volstad Maritime DIS II AS**

Eiendeler	Note	2020	2019
<b>Anleggsmidler</b>			
<b>Varige driftsmidler</b>			
Skip og flytende installasjoner	4, 7	428 336 273	525 372 298
<b>Sum varige driftsmidler</b>		<b>428 336 273</b>	<b>525 372 298</b>
<b>Finansielle anleggsmidler</b>			
Lån til foretak i samme konsern	2	100 500	1 010 500
Investeringer i aksjer og andeler	5	40 000	40 000
<b>Sum finansielle anleggsmidler</b>		<b>140 500</b>	<b>1 050 500</b>
<b>Sum anleggsmidler</b>		<b>428 476 773</b>	<b>526 422 798</b>
<b>Omløpsmidler</b>			
Lager av varer og annen beholdning	6	1 448 374	1 448 374
<b>Fordringer</b>			
Kundefordringer	2	0	252 308
Andre kortsiktige fordringer	2	1 327 520	2 359 709
<b>Sum fordringer</b>		<b>1 327 520</b>	<b>2 612 017</b>
Bankinnskudd, kontanter o.l.	7	14 332 995	38 052 221
<b>Sum omløpsmidler</b>		<b>17 108 889</b>	<b>42 112 612</b>
<b>Sum eiendeler</b>		<b>445 585 662</b>	<b>568 535 409</b>

Volstad Maritime DIS II AS

Side 2



This file is sealed with a digital signature.  
The seal is a guarantee for the authenticity  
of the document.

Document ID:  
3983967587C648E8997A54DCA98241CE



## Balanse Volstad Maritime DIS II AS

Egenkapital og gjeld	Note	2020	2019
<b>Egenkapital</b>			
<b>Innskutt egenkapital</b>			
Aksjekapital	11, 12	100 000	100 000
<b>Sum innskutt egenkapital</b>		<b>100 000</b>	<b>100 000</b>
<b>Opptjent egenkapital</b>			
Annen egenkapital	11	426 876	1 267 063
<b>Sum opptjent egenkapital</b>		<b>426 876</b>	<b>1 267 063</b>
<b>Sum egenkapital</b>		<b>526 876</b>	<b>1 367 063</b>
<b>Gjeld</b>			
<b>Avsetning for forpliktelser</b>			
Utsatt skatt	8	152 945	389 921
<b>Sum avsetning for forpliktelser</b>		<b>152 945</b>	<b>389 921</b>
<b>Annen langsiktig gjeld</b>			
Gjeld til kredittinstitusjoner	7	327 021 878	338 219 953
Øvrig langsiktig gjeld	10	113 059 357	219 698 450
<b>Sum annen langsiktig gjeld</b>		<b>440 081 234</b>	<b>557 918 403</b>
<b>Kortsiktig gjeld</b>			
Leverandørgjeld	2	246 499	1 413 590
Skyldig offentlige avgifter		0	76 299
Annen kortsiktig gjeld		4 578 108	7 370 133
<b>Sum kortsiktig gjeld</b>		<b>4 824 607</b>	<b>8 860 023</b>
<b>Sum gjeld</b>		<b>445 058 787</b>	<b>567 168 346</b>
<b>Sum egenkapital og gjeld</b>		<b>445 585 662</b>	<b>568 535 409</b>

Ålesund, 30.04.2021  
Styret i Volstad Maritime DIS II AS

\_\_\_\_\_  
Finn Syversen  
Styremedlem

\_\_\_\_\_  
Njål Sævik  
Styremedlem

\_\_\_\_\_  
Christoffer Syversen  
Daglig leder

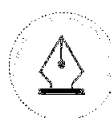
\_\_\_\_\_  
Stein Pettersen  
Styreleder

\_\_\_\_\_  
Ole-Reinhart Pettersen Notø  
Styremedlem

\_\_\_\_\_  
Trond Volstad  
Styremedlem

Volstad Maritime DIS II AS

Side 3



This file is sealed with a digital signature.  
The seal is a guarantee for the authenticity  
of the document.

Document ID:  
3983967587C648E8997A54DCA98241CE



## Regnskapsprinsipper

Årsregnskapet er satt opp i samsvar med regnskapsloven og NRS 8 - God regnskapsskikk for små foretak.

### Hovedmann i DIS/Investering i andeler

Selskapet er hovedmann i det deltakerlignende selskapet Volstad Maritime DIS II. Innskudd fra øvrige deltakere presenteres i regnskapet som langsiktig gjeld. Selskapets årsresultat tilsvarer selskapet sin andel av resultatet opparbeidet i det indre selskapet. Ved beregning av årsresultat tas det utgangspunkt i IS-regnskapet, hvorpå øvrige deltakere sin andel av resultatet før skatt tilbakeføres som en finanskostnad/finansinntekt og overføres til langsiktig gjeld.

### Bruk av estimater

I utarbeidelse av årsregnskapet har man brukt estimater og forutsetninger som har påvirket resultatregnskapet og verdsettelsen av eiendeler og gjeld, samt usikre eiendeler og forpliktelser på balansedagen i henhold til god regnskapsskikk. Områder som i stor grad inneholder slike skjønnsmessige vurderinger, høy grad av kompleksitet, eller områder hvor forutsetninger og estimater er vesentlige for årsregnskapet, er beskrevet i notene.

### Valuta

Transaksjoner i utenlandsk valuta omregnes til kursen på transaksjonstidspunktet. For sikrede salgstransaksjoner er sikringskurs lagt til grunn. Pengeposter i utenlandsk valuta er vurdert til kursen ved regnskapsårets slutt.

### Inntekter

Driftsinntekter består av inntekter ved utleie av skip. Leieinntektene er basert på ekstern bareboat avtaler og inntektsføres i takt med utførelsen.

### Skatt

Skattekostnaden i resultatregnskapet omfatter både periodens betalbare skatt og endring i utsatt skatt. Utsatt skatt er beregnet med 22 % på grunnlag av de midlertidige forskjeller som eksisterer mellom regnskapsmessige og skattemessige verdier, samt ligningsmessig underskudd til fremføring ved utgangen av regnskapsåret. Skatteøkende og skattereduserende midlertidige forskjeller som reverserer eller kan reverseres i samme periode er utlignet og nettopført. Netto utsatt skattefordel balanseføres i den grad det er sannsynlig at denne kan bli utnyttet.

### Klassifisering og vurdering av balanseposter

Eiendeler bestemt til varig eie eller bruk er klassifisert som anleggsmidler. Eiendeler som er knyttet til varekretsløpet er klassifisert som omløpsmidler. Fordringer klassifiseres som omløpsmidler hvis de skal tilbakebetales i løpet av ett år. For gjeld er analoge kriterier lagt til grunn. Første års avdrag på langsiktige fordringer og langsiktig gjeld klassifiseres likevel ikke som omløpsmiddel og kortsiktig gjeld.

### Varige driftsmidler

Varige driftsmidler balanseføres og avskrives over driftsmidlets forventede brukstid, hensyntatt forventet restverdi ved utløp av brukstiden. For skip er forventet brukstid 20 år, restverdi er satt til antatt markedsverdi ved utløp av brukstiden, estimert til 50 % av anskaffelseskost.

Periodisk vedlikeholdskostnader aktiveres og avskrives over perioden fram til neste periodiske vedlikehold. Normalt inntreffer periodisk vedlikehold hvert 5. år i forbindelse med klassing av skipet. Ved kjøp av skip balanseføres en andel av kostpris tilsvarende som periodisk vedlikehold.

Nedskrivninger foretas dersom gjenvinnbart beløp (høyeste av salgsverdi og bruksverdi) av eiendeler er lavere enn bokført verdi etter ordinær avskrivningsplan. Tidligere foretatt nedskrivning reverseres dersom gjenvinnbart beløp er høyere enn balanseført verdi. Balanseført verdi etter reversering er begrenset oppad til verdien den ville hatt om nedskrivning ikke var blitt foretatt.



This file is sealed with a digital signature.  
The seal is a guarantee for the authenticity  
of the document.

Document ID:  
3983967587C648E8997A54DCA98241CE



Bruksverdi er beregnet som nåverdien (NPV) av forventet inntjening fratrukket forventede driftskostnader. NPV beregningen er gjort med en diskonteringsrente satt til vektet gjennomsnitt av kapitalkostnaden (WACC). Som estimat for inntektene er det benyttet inntjening under inngåtte leieavtaler. Ved utløp av avtalene er det benyttet forventet inntjening.

Gevinst eller tap ved salg av et driftsmiddel går over resultatet. Gevinst eller tap beregnes som salgspris minus bokført verdi, fratrukket kostnader ved salget.

#### Aksjer i datterselskap

Datterselskapet og tilknyttede selskaper vurderes etter kostmetoden i selskapsregnskapet. Investeringen er vurdert til anskaffelseskost for aksjene med mindre nedskrivning har vært nødvendig. Det er foretatt nedskrivning til virkelig verdi når verdifall skyldes årsaker som ikke kan antas å være forbigående og det må anses nødvendig etter god regnskapsskikk. Nedskrivninger er reversert når grunnlaget for nedskrivning ikke lenger er til stede. Utbytte og andre utdelinger er inntektsført samme år som det er avsatt i datterselskapet. Overstiger utbytte andel av tilbakeholdt resultat etter kjøpet, representerer den overskytende delen tilbakebetaling av investert kapital, og utdelingene er fratrukket investeringens verdi i balanse.

Konsernet Volstad Maritime DIS II AS inngår i konsernregnskapet til Volstad Maritime Holding AS og det utarbeides derfor ikke konsernregnskap.

#### Varer

Varer er vurdert til det laveste av anskaffelseskost og netto salgsverdi. Netto salgsverdi er estimert salgspris ved ordinær drift etter fradrag for beregnede nødvendige utgifter for gjennomføring av salget. Anskaffelseskost inkluderer utgifter påløpt ved anskaffelse av varene og kostnader for å bringe varene til nåværende plassering og tilordnes ved bruk av FIFO-prinsippet.

#### Fordringer

Kundefordringer og andre fordringer oppføres til pålydende etter fradrag for avsetning til forventet tap. Avsetning til tap gjøres på grunnlag av en individuell vurdering av de enkelte fordringene.



This file is sealed with a digital signature.  
The seal is a guarantee for the authenticity  
of the document.

Document ID:  
3983967587C648E8997A54DCA98241CE

**Note 1 Lønnskostnader, antall ansatte, godtgjørelser, lån til ansatte mm.**

Selskapet har ikke ansatte og er derfor ikke pliktig til å ha pensjonsordning som tilfredsstiller kravene i lov om obligatorisk tjenestepensjon. Det er ikke utbetalt honorar eller annen godtgjørelse til styret i 2020.

Selskapet administreres av konsernselskapet Volstad Management AS, og daglig leder lønnes av dette selskapet.

Det er ikke gitt lån/sikkerhetsstillelse til daglig leder, styrets leder eller andre nærstående parter.

<b>Kostnadsført godtgjørelse til revisor</b>	<b>2020</b>	<b>2019</b>
Lovpålagt revisjon	48 105	43 800
Andre attestasjonstjenester	0	0
Skatterådgivning (inkl. teknisk bistand ligningspapirer)	24 090	13 136
Annen bistand (inkl. teknisk bistand regnskap)	24 090	10 000
<b>Sum</b>	<b>96 285</b>	<b>66 936</b>

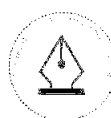
Merverdiavgift er ikke inkludert i revisjonshonoraret.

**Note 2 Mellomværende med selskap i samme konsern**

<b>Fordringer</b>	<b>2020</b>	<b>2019</b>
Kundefordringer mot selskap i samme konsern	0	12 845
Andre fordringer	1 092 907	1 092 907
<b>Sum</b>	<b>1 092 907</b>	<b>1 105 752</b>

<b>Lån</b>	<b>2020</b>	<b>2019</b>
Lån til Endeavour Operation AS	100 500	1 010 500
<b>Sum</b>	<b>100 500</b>	<b>1 010 500</b>

<b>Gjeld</b>	<b>2020</b>	<b>2019</b>
Leverandørgjeld til selskap i samme konsern	50 834	1 404 242
<b>Sum</b>	<b>50 834</b>	<b>1 404 242</b>



This file is sealed with a digital signature.  
The seal is a guarantee for the authenticity  
of the document.

Document ID:  
3983967587C648E8997A54DCA98241CE



## Note 3 Transaksjoner med nærstående

Ytelser til ledende ansatte er omtalt i note 1, og mellomværende med konsernselskaper er omtalt i note 2.

Volstad Maritime DIS II AS inngår i konsernet Volstad Maritime Holding AS.

Volstad Maritime DIS II AS har inngått avtale med søsterselskapet Volstad Management AS om Marine Management-tjenester. Disponenthonorar til Volstad Management AS er i 2020 belastet regnskapet med kr 2 290 500 (2019: kr 2 250 000).

Selskapet har leid inn mannskap fra søsterselskapet Nextjob AS. I tillegg belastes Volstad Maritime DIS II AS for management fee, fakturert fra Nextjob AS. Totale viderefakturerte lønns- og managementkostnader i 2020 er kr 0 (2019: kr 2 952 950). Viderefakturert lønns- og managementkostnad er kostnadsført i regnskapet som annen driftskostnad.

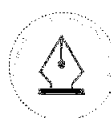
Selskapet blir viderefakturert driftskostnader fra datterselskapet Endeavour Operation AS knyttet til skipet i perioder hvor skipet er i opplag. Kostnadene for dette utgjør i 2020 kr 0 (2019: kr 3 935 885).

## Note 4 Varige driftsmidler

	Skip	Totalt
Anskaffelseskost 01.01.2020	727 640 973	727 640 973
Tilgang	0	0
Avgang	0	0
<b>Anskaffelseskost 31.12.2020</b>	<b>727 640 973</b>	<b>727 640 973</b>
Akkumulerte avskrivninger	220 459 700	220 459 700
Akkumulerte nedskrivninger	78 845 000	78 845 000
<b>Bokført verdi 31.12.2020</b>	<b>428 336 273</b>	<b>428 336 273</b>
Årets avskrivninger	18 191 024	18 191 024
Årets nedskrivninger	78 845 000	78 845 000
Forventet økonomisk levetid	20 år	
Restverdi 50 % av anskaffelseskost for skip		
Avskrivningsplan	Lineær	

Selskapet skiller vesentlige komponenter med antatt ulik økonomisk levetid fra hovedkomponent, skip. Slike komponenter dekomponeres, aktiveres og avskrives over antatt økonomisk levetid.

Nedskrivningsvurdering er gjennomført ihht. reglene i norsk regnskapsstandard. Nedskrivning foretas dersom gjenvinnbart beløp for den aktuelle vurderingsenheten (høyeste av netto salgsværdi og bruksverdi) er lavere enn balanseført verdi. Vurdering av gjenvinnbart beløp for selskapets skip er basert på snittet av to innhentede uavhengige megleranslag og ledelsens bruksverdieregning. Nedskrivningsbehov er identifisert og det er følgelig tatt nedskrivning tilsvarende NOK 78,8m i 2020.



This file is sealed with a digital signature.  
The seal is a guarantee for the authenticity  
of the document.

Document ID:  
3983967587C648E8997A54DCA98241CE



## Note 5 Aksjer og andeler

Investeringene i datterselskap, tilknyttet selskap og felleskontrollert virksomhet regnskapsføres etter kostmetoden.

	Forretnings- - kontor	Eier-/ stemme andel	Egenkapital siste år (100 %)	Resultat siste år (100 %)	Balanseført verdi
<b>Datterselskap</b>					
Endeavour Operation AS	Ålesund	100 %	-42 603	-23 890	40 000

## Note 6 Beholdninger

	2020	2019
Proviant	39 000	39 000
Bunkers	1 409 374	1 409 374
<b>Sum</b>	<b>1 448 374</b>	<b>1 448 374</b>

Lager av varer og annen beholdning består i det vesentligste av bunkers-beholdning ved årsslutt, som verdsettes til det laveste av kostpris og netto realiserbar verdi. Kost er beregnet i henhold til FIFO-prinsippet. Netto realiserbar verdi er basert på observerbare markedspriser.

## Note 7 Pantstillelser og garantier

Langsiktig gjeld med forfall senere enn 5 år	2020	2019
Gjeld til kredittinstitusjoner	0	0
<b>Sum</b>	<b>0</b>	<b>0</b>

Gjeld til kredittinstitusjoner forfaller i april 2022 og august 2023.

Gjeld som er sikret ved pant o.l	2020	2019
Gjeld til kredittinstitusjoner	327 021 878	338 219 953
<b>Sum</b>	<b>327 021 878</b>	<b>338 219 953</b>

Balanseført verdi av pantsatte eiendeler	2020	2019
MS Oceanic Endeavour	428 336 273	525 372 298
Bankinnskudd i Sparebanken Møre	14 332 995	38 046 319
<b>Sum</b>	<b>442 669 268</b>	<b>563 418 616</b>

Selskapet refinansierte all langsiktig gjeld til kredittinstitusjoner i 2017. Låneavtalene inneholder betingelser («covenants») som forutsetter oppfyllelse av visse krav til finansielle nøkkeltall. Det foreligger covenants i selskapets låneavtaler knyttet til gjeld til kredittinstitusjoner som inneholder lånevilkår relatert til selskapets likviditetsbeholdning og egenkapital-andel. Selskapet oppfylte lånevilkårene pr 31.12.2020.

Se note 13 vedrørende fortsatt drift for ytterligere informasjon.



This file is sealed with a digital signature.  
The seal is a guarantee for the authenticity  
of the document.

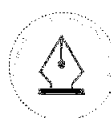
Document ID:  
3983967587C648E8997A54DCA98241CE



## Note 8 Skatt

Skatteeffekten av midlertidige forskjeller og underskudd til fremføring som har gitt opphav til utsatt skatt og utsatte skattefordeler, spesifisert på typer av midlertidige forskjeller:

	2020	2019	Endring
Andeler	3 036 628	3 826 726	790 098
Akkumulert fremførbart underskudd	-2 341 423	-2 054 357	287 066
<b>Grunnlag for beregning av utsatt skatt</b>	<b>695 205</b>	<b>1 772 369</b>	<b>1 077 164</b>
<b>Utsatt skatt (22 %)</b>	<b>152 945</b>	<b>389 921</b>	<b>236 976</b>
<b>Årets skattekostnad</b>		<b>2020</b>	<b>2019</b>
Skattepliktig inntekt:			
Ordinært resultat før skatt		-1 077 163	-581 552
Permanente forskjeller		790 098	-27 735
Endring i midlertidige forskjeller		-1	0
<b>Skattepliktig inntekt</b>		<b>-287 066</b>	<b>-609 287</b>
Resultatført skatt på ordinært resultat:			
Betalbar skatt		0	0
Endring i utsatt skatt		-236 976	-127 702
<b>Skattekostnad ordinært resultat</b>		<b>-236 976</b>	<b>-127 702</b>
Beregning av effektiv skattesats			
Resultat før skatt		-1 077 163	-581 552
Beregnet skatt av resultat før skatt		-236 976	-127 941
<b>Sum</b>		<b>-236 976</b>	<b>-127 941</b>
Effektiv skattesats		22,0 %	22,0 %
Betalbar skatt i balansen:			
Betalbar skatt på årets resultat		0	0
<b>Sum betalbar skatt i balansen</b>		<b>0</b>	<b>0</b>



This file is sealed with a digital signature.  
The seal is a guarantee for the authenticity  
of the document.

Document ID:  
3983967587C648E8997A54DCA98241CE



## Note 9 Finansinntekter og finanskostnader

<b>Finansinntekter</b>	<b>2020</b>	<b>2019</b>
Annen renteinntekt	530	3 145
Netto urealisert valutagevinst (agio)	10 170 259	3 762 473
Netto realisert valutagevinst (agio)	210 360	0
Andel av resultat indre selskap (99 %)	106 639 093	57 573 852
<b>Sum finansinntekter</b>	<b>117 020 242</b>	<b>61 339 470</b>

<b>Finanskostnader</b>	<b>2020</b>	<b>2019</b>
Annen rentekostnad	16 171 955	19 864 170
Netto realisert valutatap (disagio)	0	6 852 180
Annen finanskostnad	3 887	147 668
<b>Sum finanskostnader</b>	<b>16 175 842</b>	<b>26 864 018</b>

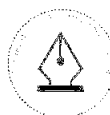
Selskapet er hovedmannen i Volstad Maritime DIS II. Årets resultat tilsvarer 1 % av Volstad Maritime DIS II sitt resultat. Øvrige 99 % tilbakeføres til Volstad Maritime DIS II AS som finansinntekt eller finanskostnad.

## Note 10 Øvrig langsiktig gjeld

	<b>2020</b>	<b>2019</b>
Innbetalt ansvarlig kapital fra øvrige deltakere i Volstad Maritime DIS II	183 654 900	183 654 900
Øvrige deltakeres akkumulerte resultatandel 31.12.2020	-70 595 543	36 043 550
<b>Sum</b>	<b>113 059 357</b>	<b>219 698 450</b>

## Note 11 Egenkapital

	<b>Aksjekapital</b>	<b>Annen egenkapital</b>	<b>Sum egenkapital</b>
Egenkapital 01.01.2020	100 000	1 267 063	1 367 063
Årets resultat		-840 187	-840 187
<b>Egenkapital 31.12.2020</b>	<b>100 000</b>	<b>426 876</b>	<b>526 876</b>



This file is sealed with a digital signature.  
The seal is a guarantee for the authenticity  
of the document.

Document ID:  
3983967587C648E8997A54DCA98241CE

## Note 12 Aksjekapital og aksjonærinformasjon

Selskapet inngår i konsernet Volstad Maritime Holding AS som har forretningskontor i Klaus Nilsens gate 4, 6003 ÅLESUND, hvor en kan få utlevert konsernregnskap der selskapet inngår.

Aksjekapitalen pr. 31.12.2020 består av:

	Antall	Pålydende	Bokført
Ordinære aksjer	1 000	100	100 000
<b>Sum</b>	<b>1 000</b>	<b>100</b>	<b>100 000</b>

De største aksjonærene i % pr. 31.12.2020 var:

Aksjonærens navn	Ordinære	Eierandel	Stemmeandel
Volstad Maritime AS	1 000	100 %	100 %
<b>Sum</b>	<b>1 000</b>	<b>100 %</b>	<b>100 %</b>

## Note 13 Fortsatt drift

I samsvar med regnskapslovens §3-3a bekreftes det at forutsetningene til fortsatt drift er til stede for selskapet. Vurderingen er basert på de eksisterende kontraktene, restruktureringsavtalen samt likviditetsprognoser og inntjeningsmodeller.

Basert på budsjett og prognoser forventes selskapet å være i stand til å dekke sine gjeldsforpliktelser på kort sikt da restruktureringsavtalen for perioden 2017 til og med 2021 inneholder fleksibilitet i forhold til inntjening.

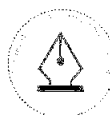
Volstad Maritime DIS II vil basert på likviditetsprognoser, i en situasjon hvor beskjefligelse uteblir ha behov for likviditetstilførsel i løpet av Q3-2021 for å sikre oppfyllelse av gjeldende covenant. Morselskapet Volstad Maritime AS vil tilføre nødvendig kapital ved behov.

Selskapet opererer i dag under en restruktureringsavtale med långiverne som ble inngått i 2017 som utløper per 31.12.2021. Denne avtalen regulerer betingelsene for renter, avdrag, endelig forfall og covenants i låneavtalene. Selskapets inntjening har vært lav og selskapet dekker derfor 5 % av opprinnelige avdrag iht. restruktureringsavtalen. Og med slik gjeldsbetjening gir foreliggende restruktureringsavtale långivere under særskilte omstendigheter rettigheter til å tiltre panterettigheter i skipet utover mislighold av gjeldsforpliktelsen, men ingen slike rettigheter er påberopt eller varslet påberopt fra långiverne per dags dato.

Selskapet forventer å kunne dekke sine renteforpliktelser fullt ut i 2021.

Med dagens markedsforhold tatt i betraktning er selskapet avhengig av en videreføring eller ny avtale for å kunne betjene sin gjeld. I den forbindelse har selskapet engasjert finansielle og juridiske rådgivere for å sikre en god prosess sammen med långiverne.

Dersom en restruktureringsavtale for perioden etter 2021 ikke lar seg etablere, vil det, blant annet føre til endring i avdragsplan med økte avdrag fra og med 01.01.2022. Selskapet har endelig forfall i 2022 på deler av sin gjeld. Styret forventer imidlertid at en refinansiering/restrukturering av gjelden i selskapet er på plass og inngått i løpet av inneværende år



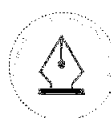
This file is sealed with a digital signature.  
The seal is a guarantee for the authenticity  
of the document.

Document ID:  
3983967587C648E8997A54DCA98241CE



## Note 14 Covid-19

Selskapets skip er i opplag og har ikke vært vesentlig påvirket av Covid-19 utover at markedet for seismikk har vært svakt gjennom hele perioden. Pandemien er fortsatt pågående, men de umiddelbare økonomiske konsekvensene som fallende oljepris og enorme svingninger i valuta ser ut til å være bak oss. Situasjonen følges dermed fortsatt tett av selskapet.



This file is sealed with a digital signature.  
The seal is a guarantee for the authenticity  
of the document.

Document ID:  
3983967587C648E8997A54DCA98241CE



Til generalforsamlingen i Volstad Maritime DIS II AS

## *Uavhengig revisors beretning*

### *Uttalelse om revisjonen av årsregnskapet*

---

#### *Konklusjon*

Vi har revidert Volstad Maritime DIS II AS' årsregnskap som består av balanse per 31. desember 2020, resultatregnskap for regnskapsåret avsluttet per denne datoen og noter til årsregnskapet, herunder et sammendrag av viktige regnskapsprinsipper.

Etter vår mening er det medfølgende årsregnskapet avgitt i samsvar med lov og forskrifter og gir et rettviseende bilde av selskapets finansielle stilling per 31. desember 2020, og av dets resultater for regnskapsåret avsluttet per denne datoen i samsvar med regnskapslovens regler og god regnskapsskikk i Norge.

---

#### *Grunnlag for konklusjonen*

Vi har gjennomført revisjonen i samsvar med lov, forskrift og god revisjonsskikk i Norge, herunder de internasjonale revisjonsstandardene International Standards on Auditing (ISA-ene). Våre oppgaver og plikter i henhold til disse standardene er beskrevet i Revisors oppgaver og plikter ved revisjon av årsregnskapet. Vi er uavhengige av selskapet slik det kreves i lov og forskrift, og har overholdt våre øvrige etiske forpliktelser i samsvar med disse kravene. Etter vår oppfatning er innhentet revisjonsbevis tilstrekkelig og hensiktsmessig som grunnlag for vår konklusjon.

---

#### *Styrets og daglig leders ansvar for årsregnskapet*

Styret og daglig leder (ledelsen) er ansvarlig for å utarbeide årsregnskapet i samsvar med lov og forskrifter, herunder for at det gir et rettviseende bilde i samsvar med regnskapslovens regler og god regnskapsskikk i Norge. Ledelsen er også ansvarlig for slik internkontroll som den finner nødvendig for å kunne utarbeide et årsregnskap som ikke inneholder vesentlig feilinformasjon, verken som følge av misligheter eller utilsiktede feil.

Ved utarbeidelsen av årsregnskapet må ledelsen ta standpunkt til selskapets evne til fortsatt drift og opplyse om forhold av betydning for fortsatt drift. Forutsetningen om fortsatt drift skal legges til grunn for årsregnskapet så lenge det ikke er sannsynlig at virksomheten vil bli avvirket.

---

#### *Revisors oppgaver og plikter ved revisjonen av årsregnskapet*

Vårt mål med revisjonen er å oppnå betryggende sikkerhet for at årsregnskapet som helhet ikke inneholder vesentlig feilinformasjon, verken som følge av misligheter eller utilsiktede feil, og å avgi en revisjonsberetning som inneholder vår konklusjon. Betryggende sikkerhet er en høy grad av sikkerhet, men ingen garanti for at en revisjon utført i samsvar med lov, forskrift og god revisjonsskikk i Norge, herunder ISA-ene, alltid vil avdekke vesentlig feilinformasjon som eksisterer. Feilinformasjon kan oppstå som følge av misligheter eller utilsiktede feil. Feilinformasjon blir vurdert som vesentlig dersom den enkeltvis eller samlet med rimelighet kan forventes å påvirke økonomiske beslutninger som brukerne foretar basert på årsregnskapet.

---

PricewaterhouseCoopers AS, Sandviksbodene 2A, Postboks 3984 - Sandviken, NO-5835 Bergen

T: 02316, org. no.: 987 009 713 MVA, www.pwc.no

Statsautoriserte revisorer, medlemmer av Den norske Revisorforening og autorisert regnskapsførerselskap



Uavhengig revisors beretning - Volstad Maritime DIS II AS



For videre beskrivelse av revisors oppgaver og plikter vises det til:  
<https://revisorforeningen.no/revisjonsberetninger>

### *Uttalelse om andre lovmessige krav*

---

#### *Konklusjon om registrering og dokumentasjon*

Basert på vår revisjon av årsregnskapet som beskrevet ovenfor, og kontrollhandlinger vi har funnet nødvendig i henhold til internasjonal standard for attestasjonsoppdrag (ISAE) 3000 «Attestasjonsoppdrag som ikke er revisjon eller forenklet revisorkontroll av historisk finansiell informasjon», mener vi at ledelsen har oppfylt sin plikt til å sørge for ordentlig og oversiktlig registrering og dokumentasjon av selskapets regnskapsopplysninger i samsvar med lov og god bokføringsskikk i Norge.

Bergen, 30. april 2021  
**PricewaterhouseCoopers AS**

Fredrik Gabrielsen  
Statsautorisert revisor  
(elektronisk signert)



 Securely signed with Brevio

Revisjonsberetning

**Signers:**

<b>Name</b>	<b>Method</b>	<b>Date</b>
Gabrielsen, Fredrik	BANKID_MOBILE	2021-04-30 11:42

**This document package contains:**

- Closing page (this page)
- The original document(s)
- The electronic signatures. These are not visible in the document, but are electronically integrated.



This file is sealed with a digital signature.  
The seal is a guarantee for the authenticity  
of the document.