



## ÅRSREGNSKAPET FOR REGNSKAPSÅRET 2023 - GENERELL INFORMASJON

### Enheten

Organisasjonsnummer: 979 334 494  
Organisasjonsform: Aksjeselskap  
Foretaksnavn: A & B ANDREASSEN MASKIN AS  
Forretningsadresse: 5583 VIKEDAL

### Regnskapsår

Årsregnskapets periode: 01.01.2023 - 31.12.2023

### Konsern

Morselskap i konsern: Nei

### Regnskapsregler

Regler for små foretak benyttet: Ja  
Benyttet ved utarbeidelsen av årsregnskapet til selskapet: Regnskapslovens alminnelige regler

### Årsregnskapet fastsatt av kompetent organ

Bekreftet av representant for selskapet: Andreas B Andreassen  
Dato for fastsettelse av årsregnskapet: 30.06.2024

### Grunnlag for avgivelse

År 2023: Årsregnskapet er elektronisk innlevert  
År 2022: Tall er hentet fra elektronisk innlevert årsregnskap fra 2023

*Det er ikke krav til at årsregnskapet m.v. som sendes til Regnskapsregisteret er undertegnet. Kontrollen på at dette er utført ligger hos revisor/enhetens øverste organ. Sikkerheten ivaretas ved at innsender har rolle/rettighet for innsending av årsregnskapet via Altinn, og ved at det bekreftes at årsregnskapet er fastsatt av kompetent organ.*

Brønnøysundregistrene, 02.07.2025



## Resultatregnskap

| Beløp i: NOK                                  | Note | 2023              | 2022              |
|---|------|-------------------|-------------------|
| <b>RESULTATREKNESKAP</b>                      |      |                   |                   |
| <b>Inntekter</b>                              |      |                   |                   |
| Salgsinntekt                                  |      | 19 294 048        | 19 307 839        |
| Annen driftsinntekt                           |      | 463 188           | 102 814           |
| <b>Sum inntekter</b>                          |      | <b>19 757 236</b> | <b>19 410 652</b> |
| <b>Kostnader</b>                              |      |                   |                   |
| Varekostnad                                   |      | 4 203 290         | 4 953 831         |
| Lønnskostnad                                  | 2    | 7 437 497         | 6 607 526         |
| Avskrivning på varige driftsmidler            | 3    | 988 188           | 845 144           |
| Annen driftskostnad                           | 2    | 5 837 158         | 6 191 315         |
| <b>Sum kostnader</b>                          |      | <b>18 466 134</b> | <b>18 597 816</b> |
| <b>Driftsresultat</b>                         |      | <b>1 291 102</b>  | <b>812 836</b>    |
| <b>Finansinntekter og finanskostnader</b>     |      |                   |                   |
| Anna renteinntekt                             |      | 297               | 34                |
| Annen finansinntekt                           |      | 490               | 318               |
| <b>Sum finansinntekter</b>                    |      | <b>787</b>        | <b>352</b>        |
| Annan rentekostnad                            |      | 394 591           | 275 842           |
| Annen finanskostnad                           |      | 357               | 10 032            |
| <b>Sum finanskostnader</b>                    |      | <b>394 947</b>    | <b>285 874</b>    |
| <b>Netto finans</b>                           |      | <b>-394 160</b>   | <b>-285 522</b>   |
| <b>Ordinært resultat før skattekostnad</b>    |      | <b>896 942</b>    | <b>527 314</b>    |
| Skattekostnad på resultat                     | 4    | 149 161           |                   |
| <b>Ordinært resultat etter skattekostnad</b>  |      | <b>747 781</b>    | <b>527 314</b>    |
| <b>Årsresultat</b>                            | 5    | <b>747 781</b>    | <b>527 314</b>    |
| <b>Årsresultat etter minoritetsinteresser</b> |      | <b>747 781</b>    | <b>527 314</b>    |
| <b>Totalresultat</b>                          |      | <b>747 781</b>    | <b>527 314</b>    |



## Resultatregnskap

| <b>Beløp i: NOK</b>                      | <b>Note</b> | <b>2023</b>    | <b>2022</b>    |
|--|-------------|----------------|----------------|
| <b>Overføringer og disponeringar</b>     |             |                |                |
| Udekt tap                                |             |                | 239 889        |
| Avsatt til annen egenkapital             |             | 747 781        | 287 425        |
| <b>Sum overføringer og disponeringar</b> |             | <b>747 781</b> | <b>527 314</b> |



### Balanse

| Beløp i: NOK   | Note        | 2023             | 2022             |
|--|-------------|------------------|------------------|
| <b>BALANSE - EIGEDELAR</b>                           |             |                  |                  |
| <b>Anleggsmiddel</b>                                 |             |                  |                  |
| <b>Immaterielle egedelar</b>                         |             |                  |                  |
| Utsett skattefordel                                  | 4           |                  |                  |
| <b>Varige driftsmiddel</b>                           |             |                  |                  |
| Tomter, bygninger og annen fast eiendom              | 3, 6        | 44 710           | 51 959           |
| Maskiner og anlegg                                   | 3           | 627 419          | 423 078          |
| Skip, rigger, fly o.l.                               | 3           |                  |                  |
| Driftsløsøre, inventar, verktøy, kontormaskiner o.l. | 3, 6        | 2 178 320        | 2 932 571        |
| <b>Sum varige driftsmiddel</b>                       | <b>3, 6</b> | <b>2 850 449</b> | <b>3 407 608</b> |
| <b>Finansielle anleggsmiddel</b>                     |             |                  |                  |
| Investeringer i aksjer og andeler                    |             | 5 000            | 5 000            |
| Andre langsiktige fordringer                         |             | 390 835          | 531 250          |
| <b>Sum finansielle anleggsmiddel</b>                 |             | <b>395 835</b>   | <b>536 250</b>   |
| <b>Sum anleggsmiddel</b>                             |             | <b>3 246 284</b> | <b>3 943 858</b> |
| <b>Omløpsmiddel</b>                                  |             |                  |                  |
| <b>Varer</b>   |             |                  |                  |
| <b>Krav</b>  |             |                  |                  |
| Kundefordringer                                      | 6, 7        | 8 922 462        | 4 526 927        |
| Andre kortsiktige fordringer                         | 7           | 342 451          | 677 289          |
| <b>Sum krav</b>                                      |             | <b>9 264 912</b> | <b>5 204 216</b> |
| <b>Investeringar</b>                                 |             |                  |                  |
| Andre finansielle instrumenter                       |             | 1 000            | 1 000            |
| <b>Sum investeringar</b>                             |             | <b>1 000</b>     | <b>1 000</b>     |
| <b>Bankinnskot, kontantar og liknande</b>            |             |                  |                  |
| Bankinnskudd, kontanter o.l.                         | 8           | 235 569          | 802 717          |
| <b>Sum bankinnskot, kontantar og liknande</b>        |             | <b>235 569</b>   | <b>802 717</b>   |
| <b>Sum omløpsmiddel</b>                              |             | <b>9 501 481</b> | <b>6 007 933</b> |



### Balanse

| Beløp i: NOK                             | Note  | 2023              | 2022             |
|--|-------|-------------------|------------------|
| <b>SUM EIGEDLAR</b>                      |       | <b>12 747 765</b> | <b>9 951 792</b> |
| <b>BALANSE - EIGENKAPITAL OG GJELD</b>   |       |                   |                  |
| <b>Eigenkapital</b>                      |       |                   |                  |
| <b>Innskoten eigenkapital</b>            |       |                   |                  |
| Selskapskapital (100 aksjer á kr 1 000 ) | 9     | 100 000           | 100 000          |
| <b>Sum innskoten eigenkapital</b>        |       | <b>100 000</b>    | <b>100 000</b>   |
| <b>Opptent eigenkapital</b>              |       |                   |                  |
| Annen egenkapital                        | 5, 10 | 1 882 255         | 1 134 474        |
| Udekket tap                              | 5     |                   |                  |
| <b>Sum opptent eigenkapital</b>          |       | <b>1 882 255</b>  | <b>1 134 474</b> |
| <b>Sum eigenkapital</b>                  | 5     | <b>1 982 255</b>  | <b>1 234 474</b> |
| <b>Gjeld</b>                             |       |                   |                  |
| <b>Langsiktig gjeld</b>                  |       |                   |                  |
| Utsett skatt                             | 4     |                   |                  |
| <b>Anna langsiktig gjeld</b>             |       |                   |                  |
| Gjeld til kredittinstitusjonar           | 6     | 4 439 134         | 5 227 782        |
| <b>Sum anna langsiktig gjeld</b>         |       | <b>4 439 134</b>  | <b>5 227 782</b> |
| <b>Sum langsiktig gjeld</b>              |       | <b>4 439 134</b>  | <b>5 227 782</b> |
| <b>Kortsiktig gjeld</b>                  |       |                   |                  |
| Gjeld til kredittinstitusjoner           |       | 984 844           |                  |
| Leverandørgjeld                          |       | 1 614 868         | 1 100 117        |
| Betalbar skatt                           | 4     | 149 161           |                  |
| Skyldige offentlige avgifter             |       | 1 004 818         | 1 460 939        |
| Annen kortsiktig gjeld                   |       | 2 572 685         | 928 479          |
| <b>Sum kortsiktig gjeld</b>              |       | <b>6 326 376</b>  | <b>3 489 535</b> |
| <b>Sum gjeld</b>                         |       | <b>10 765 510</b> | <b>8 717 318</b> |
| <b>SUM EIGENKAPITAL OG GJELD</b>         |       | <b>12 747 765</b> | <b>9 951 792</b> |



## Balanse

| <b>Beløp i: NOK</b> | <b>Note</b> | <b>2023</b> | <b>2022</b> |
|---------------------|-------------|-------------|-------------|
|---------------------|-------------|-------------|-------------|

---



## Brønnøysundregistrene

### ÅRSREGNSKAP FOR REGNSKAPSÅRET 2023 - GENERELL INFORMASJON

Journalnummer: 2024 666540

#### Enheten

Organisasjonsnummer: 979 334 494  
Organisasjonsform: Aksjeselskap  
Foretaksnavn: A & B ANDREASSEN MASKIN AS  
5583 VIKEDAL

#### Regnskapsår

Årsregnskapets periode: 01.01.2023 - 31.12.2023

#### Konsern

Morselskap i konsern: Nei

#### Regnskapsregler

Regler for små foretak benyttet: Ja  
Benyttet ved utarbeidelsen av  
årsregnskapet til selskapet: Regnskapslovens alminnelige regler

#### Årsregnskapet fastsatt av kompetent organ

Bekreftet av representant for selskapet: Andreas B Andreassen  
Dato for fastsettelse av årsregnskapet: 30.06.2024

#### Revisjon

Årsregnskapet er utarbeidet av ekstern  
autorisert regnskapsfører: Ja  
Ekstern autorisert regnskapsfører har i  
løpet av regnskapsåret bistått ved den  
løpende regnskapsføringen eller utført  
andre tjenester for selskapet enn å  
utarbeide årsregnskapet: Ja

#### Grunnlag for avgivelse

År 2023: Årsregnskap er elektronisk innlevert.  
År 2022: Tall er hentet fra elektronisk innlevert årsregnskap fra 2023.

*Det er ikke krav til at årsregnskapet m.v. som sendes til Regnskapsregisteret er undertegnet. Kontrollen på at dette er utført ligger hos revisor/enhetens øverste organ. Sikkerheten ivaretas ved at innsender har rolle/rettighet for innsending av årsregnskapet via Altinn, og ved at det bekreftes at årsregnskapet er fastsatt av kompetent organ.*

Brønnøysundregistrene, 24.07.2024



Organisasjonsnr: 979 334 494  
A & B ANDREASSEN MASKIN AS

## RESULTATREGNSKAP

| <b>Beløp i: NOK</b>                           | <b>Note</b> | <b>2023</b>       | <b>2022</b>       |
|---|-------------|-------------------|-------------------|
| <b>RESULTATREKNESKAP</b>                      |             |                   |                   |
| <b>Inntekter</b>                              |             |                   |                   |
| Salgsinntekt                                  |             | 19 294 048        | 19 307 839        |
| Annen driftsinntekt                           |             | 463 188           | 102 814           |
| <b>Sum inntekter</b>                          |             | <b>19 757 236</b> | <b>19 410 652</b> |
| <b>Kostnader</b>                              |             |                   |                   |
| Varekostnad                                   |             | 4 203 290         | 4 953 831         |
| Lønnskostnad                                  | 2           | 7 437 497         | 6 607 526         |
| Avskrivning på varige driftsmidler            | 3           | 988 188           | 845 144           |
| Annen driftskostnad                           | 2           | 5 837 158         | 6 191 315         |
| <b>Sum kostnader</b>                          |             | <b>18 466 134</b> | <b>18 597 816</b> |
| <b>Driftsresultat</b>                         |             | <b>1 291 102</b>  | <b>812 836</b>    |
| <b>Finansinntekter og finanskostnader</b>     |             |                   |                   |
| Anna renteinntekt                             |             | 297               | 34                |
| Annen finansinntekt                           |             | 490               | 318               |
| <b>Sum finansinntekter</b>                    |             | <b>787</b>        | <b>352</b>        |
| Annan rentekostnad                            |             | 394 591           | 275 842           |
| Annen finanskostnad                           |             | 357               | 10 032            |
| <b>Sum finanskostnader</b>                    |             | <b>394 947</b>    | <b>285 874</b>    |
| <b>Netto finans</b>                           |             | <b>-394 160</b>   | <b>-285 522</b>   |
| <b>Ordinært resultat før skattekostnad</b>    |             |                   |                   |
| Skattekostnad på resultat                     | 4           | 149 161           | 527 314           |
| <b>Ordinært resultat etter skattekostnad</b>  |             | <b>747 781</b>    | <b>527 314</b>    |
| <b>Årsresultat</b>                            | 5           | <b>747 781</b>    | <b>527 314</b>    |
| <b>Årsresultat etter minoritetsinteresser</b> |             | <b>747 781</b>    | <b>527 314</b>    |
| <b>Totalresultat</b>                          |             | <b>747 781</b>    | <b>527 314</b>    |
| <b>Overføringer og disponeringar</b>          |             |                   |                   |
| Udekt tap                                     |             |                   | 239 889           |
| Avsatt til annen egenkapital                  |             | 747 781           | 287 425           |
| <b>Sum overføringer og disponeringar</b>      |             | <b>747 781</b>    | <b>527 314</b>    |



Organisasjonsnr: 979 334 494  
A & B ANDREASSEN MASKIN AS

## BALANSE

| <u>Beløp i: NOK</u>                                  | <u>Note</u> | <u>2023</u>       | <u>2022</u>      |
|--|-------------|-------------------|------------------|
| <b>BALANSE - EIGEDELAR</b>                           |             |                   |                  |
| <b>Anleggsmiddel</b>                                 |             |                   |                  |
| <b>Immaterielle egedelar</b>                         |             |                   |                  |
| Utsett skattefordel                                  | 4           |                   |                  |
| <b>Varige driftsmiddel</b>                           |             |                   |                  |
| Tomter, bygninger og annen fast eiendom              | 3, 6        | 44 710            | 51 959           |
| Maskiner og anlegg                                   | 3           | 627 419           | 423 078          |
| Skip, rigger, fly o.l.                               | 3           |                   |                  |
| Driftsløsøre, inventar, verktøy, kontormaskiner o.l. | 3, 6        | 2 178 320         | 2 932 571        |
| <b>Sum varige driftsmiddel</b>                       | <b>3, 6</b> | <b>2 850 449</b>  | <b>3 407 608</b> |
| <b>Finansielle anleggsmiddel</b>                     |             |                   |                  |
| Investeringer i aksjer og andeler                    |             | 5 000             | 5 000            |
| Andre langsiktige fordringer                         |             | 390 835           | 531 250          |
| <b>Sum finansielle anleggsmiddel</b>                 |             | <b>395 835</b>    | <b>536 250</b>   |
| <b>Sum anleggsmiddel</b>                             |             | <b>3 246 284</b>  | <b>3 943 858</b> |
| <b>Omløpsmiddel</b>                                  |             |                   |                  |
| <b>Varer</b>   |             |                   |                  |
| <b>Krav</b>  |             |                   |                  |
| Kundefordringer                                      | 6, 7        | 8 922 462         | 4 526 927        |
| Andre kortsiktige fordringer                         | 7           | 342 451           | 677 289          |
| <b>Sum krav</b>                                      |             | <b>9 264 912</b>  | <b>5 204 216</b> |
| <b>Investeringar</b>                                 |             |                   |                  |
| Andre finansielle instrumenter                       |             | 1 000             | 1 000            |
| <b>Sum investeringar</b>                             |             | <b>1 000</b>      | <b>1 000</b>     |
| <b>Bankinnskot, kontantar og liknande</b>            |             |                   |                  |
| Bankinnskudd, kontanter o.l.                         | 8           | 235 569           | 802 717          |
| <b>Sum bankinnskot, kontantar og liknande</b>        |             | <b>235 569</b>    | <b>802 717</b>   |
| <b>Sum omløpsmiddel</b>                              |             | <b>9 501 481</b>  | <b>6 007 933</b> |
| <b>SUM EIGEDELAR</b>                                 |             | <b>12 747 765</b> | <b>9 951 792</b> |



## BALANSE - EIGENKAPITAL OG GJELD

### Eigenkapital

#### Innskoten eigenkapital

Selskapskapital (100

aksjer á kr 1 000 )

Sum innskoten eigenkapital

9

100 000

100 000

100 000

100 000

#### Opptent eigenkapital

Annen egenkapital

5, 10

1 882 255

1 134 474

Udekket tap

5

Sum opptent eigenkapital

1 882 255

1 134 474

Sum eigenkapital

5

1 982 255

1 234 474

### Gjeld

#### Langsiktig gjeld

Utsett skatt

4

#### Anna langsiktig gjeld

Gjeld til

kredittinstitusjonar

6

4 439 134

5 227 782

Sum anna langsiktig gjeld

4 439 134

5 227 782

Sum langsiktig gjeld

4 439 134

5 227 782

#### Kortsiktig gjeld

Gjeld til

kredittinstitusjoner

984 844

Leverandørgjeld

1 614 868

1 100 117

Betalbar skatt

4

149 161

Skyldige offentlige

avgifter

1 004 818

1 460 939

Annen kortsiktig gjeld

2 572 685

928 479

Sum kortsiktig gjeld

6 326 376

3 489 535

Sum gjeld

10 765 510

8 717 318

SUM EIGENKAPITAL OG GJELD

12 747 765

9 951 792



Organisasjonsnr: 979 334 494  
A & B ANDREASSEN MASKIN AS

NOTEOPPLYSNINGER - SELSKAP - alle poster oppgitt i hele tall

Note  
16

Tal på årsverk i regnskapsåret  
12.20

Sum Beløp

Balanseført verdi 31.12. Varige driftsmiddel Immaterielle eigned.

Konsernregnskap

Morselskapet sitt navn

Forretningskontor for morselskapet

Grunn til at dotterselskap ikke er tatt med i konsolideringa

Samla beløp - tilknytt selskap Årets Fjorårets

Samla beløp - føretak i samme konsern Årets Fjorårets

Samla beløp - føretak i samme konsern Årets Fjorårets

Samla beløp - felles kontrollert verksemd Årets Fjorårets

Pantstillingar Beløp

Behaldning av egne aksjar Tal på aksjar Pålydande Andel av aksjek.



# Deloitte.

Deloitte AS  
Sundgaten 119  
Postboks 528  
NO-5501 Haugesund  
Norway

+47 52 70 25 40  
www.deloitte.no

Til generalforsamlingen i A & B Andreassen Maskin AS

## UAVHENGIG REVISORS BERETNING

### Konklusjon

Vi har revidert årsregnskapet for A & B Andreassen Maskin AS som består av balanse per 31. desember 2023, resultatregnskap for regnskapsåret avsluttet per denne datoen og noter til årsregnskapet, herunder et sammendrag av viktige regnskapsprinsipper.

Etter vår mening

- oppfyller årsregnskapet gjeldende lovkrav, og
- gir årsregnskapet et rettviseende bilde av selskapets finansielle stilling per 31. desember 2023 og av dets resultater for regnskapsåret avsluttet per denne datoen i samsvar med regnskapslovens regler og god regnskapsskikk i Norge.

### Grunnlag for konklusjonen

Vi har gjennomført revisjonen i samsvar med International Standards on Auditing (ISA-ene). Våre oppgaver og plikter i henhold til disse standardene er beskrevet nedenfor under *Revisors oppgaver og plikter ved revisjonen av årsregnskapet*. Vi er uavhengige av selskapet i samsvar med kravene i relevante lover og forskrifter i Norge og International Code of Ethics for Professional Accountants (inkludert internasjonale uavhengighetsstandarder) utstedt av International Ethics Standards Board for Accountants (IESBA-reglene), og vi har overholdt våre øvrige etiske forpliktelser i samsvar med disse kravene. Innhentet revisjonsbevis er etter vår vurdering tilstrekkelig og hensiktsmessig som grunnlag for vår konklusjon.

### Ledelsens ansvar for årsregnskapet

Styret og daglig leder (ledelsen) er ansvarlige for å utarbeide årsregnskapet og for at det gir et rettviseende bilde i samsvar med regnskapslovens regler og god regnskapsskikk i Norge. Ledelsen er også ansvarlig for slik internkontroll som den finner nødvendig for å kunne utarbeide et årsregnskap som ikke inneholder vesentlig feilinformasjon, verken som følge av misligheter eller utilsiktede feil.

Ved utarbeidelsen av årsregnskapet må ledelsen ta standpunkt til selskapets evne til fortsatt drift og opplyse om forhold av betydning for fortsatt drift. Forutsetningen om fortsatt drift skal legges til grunn for årsregnskapet så lenge det ikke er sannsynlig at virksomheten vil bli avviklet.

### Revisors oppgaver og plikter ved revisjonen av årsregnskapet

Vårt mål er å oppnå betryggende sikkerhet for at årsregnskapet som helhet ikke inneholder vesentlig feilinformasjon, verken som følge av misligheter eller utilsiktede feil, og å avgi en revisjonsberetning som inneholder vår konklusjon. Betryggende sikkerhet er en høy grad av sikkerhet, men ingen garanti for at en revisjon utført i samsvar med ISA-ene, alltid vil avdekke vesentlig feilinformasjon. Feilinformasjon kan oppstå som følge av misligheter eller utilsiktede feil. Feilinformasjon er å anse som vesentlig dersom den enkeltvis eller samlet med rimelighet kan forventes å påvirke de økonomiske beslutningene som brukerne foretar på grunnlag av årsregnskapet.

Som del av en revisjon i samsvar med ISA-ene, utøver vi profesjonelt skjønn og utviser profesjonell skepsis gjennom hele revisjonen. I tillegg:

- identifiserer og vurderer vi risikoen for vesentlig feilinformasjon i årsregnskapet, enten det skyldes misligheter eller utilsiktede feil. Vi utformer og gjennomfører revisjonshandlinger for å håndtere slike risikoer, og innhenter revisjonsbevis som er tilstrekkelig og hensiktsmessig som grunnlag for vår konklusjon.

Deloitte AS and Deloitte Advokatfirma AS are the Norwegian affiliates of Deloitte NSE LLP, a member firm of Deloitte Touche Tohmatsu Limited, a UK private company limited by guarantee ("DTTL"). DTTL and each of its member firms are legally separate and independent entities. DTTL and Deloitte NSE LLP do not provide services to clients. Please see [www.deloitte.com/about](http://www.deloitte.com/about) to learn more about our global network of member firms.

Registrert i Foretaksregisteret  
Medlemmer av Den norske Revisorforening  
Organisasjonsnummer: 980 211 282

Deloitte Norway conducts business through two legally separate and independent limited liability companies: Deloitte AS, providing audit, consulting, financial advisory and risk management services, and Deloitte Advokatfirma AS, providing tax and legal services.



## Deloitte.

Uavhengig revisors beretning  
A & B Andreassen Maskin AS

Risikoen for at vesentlig feilinformasjon som følge av misligheter ikke blir avdekket, er høyere enn for feilinformasjon som skyldes utilsiktede feil, siden misligheter kan innebære samarbeid, forfalskning, bevisste utelatelser, uriktige fremstillinger eller overstyring av internkontroll.

- opparbeider vi oss en forståelse av intern kontroll som er relevant for revisjonen, for å utforme revisjons handlinger som er hensiktsmessige etter omstendighetene, men ikke for å gi uttrykk for en mening om effektiviteten av selskapets interne kontroll.
- evaluerer vi om de anvendte regnskapsprinsippene er hensiktsmessige og om regnskapsestimaterne og tilhørende noteopplysninger utarbeidet av ledelsen er rimelige.
- konkluderer vi på om ledelsens bruk av fortsatt drift-forutsetningen er hensiktsmessig, og, basert på innhentede revisjonsbevis, hvorvidt det foreligger vesentlig usikkerhet knyttet til hendelser eller forhold som kan skape tvil av betydning om selskapets evne til fortsatt drift. Dersom vi konkluderer med at det eksisterer vesentlig usikkerhet, kreves det at vi i revisjonsberetningen henleder oppmerksomheten på tilleggsopplysningene i årsregnskapet, eller, dersom slike tilleggsopplysninger ikke er tilstrekkelige, at vi modifierer vår konklusjon. Våre konklusjoner er basert på revisjonsbevis innhentet frem til datoen for revisjonsberetningen. Etterfølgende hendelser eller forhold kan imidlertid medføre at selskapet ikke kan fortsette driften.
- evaluerer vi den samlede presentasjonen, strukturen og innholdet i årsregnskapet, inkludert tilleggsopplysningene, og hvorvidt årsregnskapet gir uttrykk for de underliggende transaksjonene og hendelsene på en måte som gir et rettviseende bilde.

Vi kommuniserer med styret blant annet om det planlagte innholdet i og tidspunkt for revisjonsarbeidet og eventuelle vesentlige funn i revisjonen, herunder vesentlige svakheter i intern kontroll som vi avdekker gjennom revisjonen.

Haugesund, 13. juli 2024  
Deloitte AS


**Per Sølve Lier Habbestad**  
statsautorisert revisor  
(elektronisk signert)



## Uavhengig revisors beretning

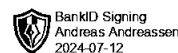
| Name                      | Date       |
|---------------------------|------------|
| Habbestad, Per Sølve Lier | 2024-07-13 |

Identification

 bankID™ Habbestad, Per Sølve Lier



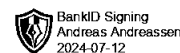
This document contains electronic signatures using EU-compliant PAdES - PDF  
Advanced Electronic Signatures (Regulation (EU) No 910/2014 (eIDAS))



# Årsregnskap 2023 A & B Andreassen Maskin AS

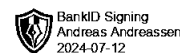
Resultatregnskap  
Balanse  
Noter til regnskapet

Org.nr.: 979 334 494



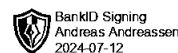
A & B Andreassen Maskin AS  
Resultatregnskap

| <b>DRIFTSINNEKTER OG DRIFTSKOSTNADER</b>   | <b>NOTE</b> | <b>2023</b>       | <b>2022</b>       |
|--|-------------|-------------------|-------------------|
| Salgsinntekt                               |             | 19 294 048        | 19 307 839        |
| Annen driftsinntekt                        |             | 463 188           | 102 814           |
| <b>Sum driftsinntekter</b>                 |             | <b>19 757 236</b> | <b>19 410 652</b> |
| Varekostnad                                |             | 4 203 290         | 4 953 831         |
| Lønnskostnad                               | <b>2</b>    | 7 437 497         | 6 607 526         |
| Avskrivning på varige driftsmidler         | <b>3</b>    | 988 188           | 845 144           |
| Annen driftskostnad                        | <b>2</b>    | 5 837 158         | 6 191 315         |
| <b>Sum driftskostnader</b>                 |             | <b>18 466 134</b> | <b>18 597 816</b> |
| <b>Driftsresultat</b>                      |             | <b>1 291 102</b>  | <b>812 836</b>    |
| <b>FINANSINNEKTER OG FINANSKOSTNADER</b>   |             |                   |                   |
| Annen renteinntekt                         |             | 297               | 34                |
| Annen finansinntekt                        |             | 490               | 318               |
| Annen rentekostnad                         |             | -394 591          | -275 842          |
| Annen finanskostnad                        |             | -357              | -10 032           |
| <b>Netto finansresultat</b>                |             | <b>-394 160</b>   | <b>-285 522</b>   |
| <b>Ordinært resultat før skattekostnad</b> |             | <b>896 942</b>    | <b>527 314</b>    |
| Skattekostnad på resultat                  | <b>4</b>    | -149 161          | 0                 |
| <b>Resultat</b>                            |             | <b>747 781</b>    | <b>527 314</b>    |
| <b>ÅRSRESULTAT</b>                         | <b>5</b>    | <b>747 781</b>    | <b>527 314</b>    |
| <b>OVERFØRINGER</b>                        |             |                   |                   |
| Dekking av tidligere udekket tap           |             | 0                 | 239 889           |
| Avsatt til annen egenkapital               |             | 747 781           | 287 425           |
| <b>Sum overføringer</b>                    |             | <b>747 781</b>    | <b>527 314</b>    |



A & B Andreassen Maskin AS  
Balanse pr. 31. desember

| NOTE | EIENDELER  | 2023              | 2022             |
|------|--|-------------------|------------------|
|      | <b>Anleggsmidler</b>                                 |                   |                  |
|      | <b>Varige driftsmidler</b>                           |                   |                  |
| 3, 6 | Tomter, bygninger og annen fast eiendom              | 44 710            | 51 959           |
| 3    | Maskiner og anlegg                                   | 627 419           | 423 078          |
| 3, 6 | Driftsløsøre, inventar, verktøy, kontormaskiner o.l. | 2 178 320         | 2 932 571        |
| 3, 6 | <b>Sum varige driftsmidler</b>                       | <b>2 850 449</b>  | <b>3 407 608</b> |
|      | <b>Finansielle anleggsmidler</b>                     |                   |                  |
|      | Investeringer i aksjer og andeler                    | 5 000             | 5 000            |
|      | Andre langsiktige fordringer                         | 390 835           | 531 250          |
|      | <b>Sum finansielle anleggsmidler</b>                 | <b>395 835</b>    | <b>536 250</b>   |
|      | <b>Sum anleggsmidler</b>                             | <b>3 246 284</b>  | <b>3 943 858</b> |
|      | <b>Omløpsmidler</b>                                  |                   |                  |
|      | <b>Fordringer</b>                                    |                   |                  |
| 6, 7 | Kundefordringer                                      | 8 922 462         | 4 526 927        |
| 7    | Andre kortsiktige fordringer                         | 342 451           | 677 289          |
|      | <b>Sum fordringer</b>                                | <b>9 264 912</b>  | <b>5 204 216</b> |
|      | <b>Investeringer</b>                                 |                   |                  |
|      | Andre finansielle instrumenter                       | 1 000             | 1 000            |
|      | <b>Sum investeringer</b>                             | <b>1 000</b>      | <b>1 000</b>     |
| 8    | Bankinnskudd, kontanter o.l.                         | 235 569           | 802 717          |
|      | <b>Sum omløpsmidler</b>                              | <b>9 501 481</b>  | <b>6 007 933</b> |
|      | <b>SUM EIENDELER</b>                                 | <b>12 747 765</b> | <b>9 951 792</b> |



A & B Andreassen Maskin AS  
Balanse pr. 31. desember

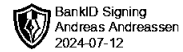
| NOTE  | EGENKAPITAL OG GJELD                     | 2023              | 2022             |
|-------|--|-------------------|------------------|
|       | <b>Egenkapital</b>                       |                   |                  |
|       | <b>Innskutt egenkapital</b>              |                   |                  |
| 9     | Selskapskapital (100 aksjer á kr 1 000 ) | 100 000           | 100 000          |
|       | <b>Sum innskutt egenkapital</b>          | <b>100 000</b>    | <b>100 000</b>   |
|       | <b>Opptjent egenkapital</b>              |                   |                  |
| 5, 10 | Annen egenkapital                        | 1 882 255         | 1 134 474        |
|       | <b>Sum opptjent egenkapital</b>          | <b>1 882 255</b>  | <b>1 134 474</b> |
| 5     | <b>Sum egenkapital</b>                   | <b>1 982 255</b>  | <b>1 234 474</b> |
|       | <b>Gjeld</b>                             |                   |                  |
|       | <b>Annen langsiktig gjeld</b>            |                   |                  |
| 6     | Gjeld til kredittinstitusjoner           | 4 439 134         | 5 227 782        |
|       | <b>Sum annen langsiktig gjeld</b>        | <b>4 439 134</b>  | <b>5 227 782</b> |
|       | <b>Kortsiktig gjeld</b>                  |                   |                  |
|       | Gjeld til kredittinstitusjoner           | 984 844           | 0                |
|       | Leverandørgjeld                          | 1 614 868         | 1 100 117        |
| 4     | Betalbar skatt                           | 149 161           | 0                |
|       | Skyldige offentlige avgifter             | 1 004 818         | 1 460 939        |
|       | Annen kortsiktig gjeld                   | 2 572 685         | 928 479          |
|       | <b>Sum kortsiktig gjeld</b>              | <b>6 326 376</b>  | <b>3 489 535</b> |
|       | <b>Sum gjeld</b>                         | <b>10 765 510</b> | <b>8 717 318</b> |
|       | <b>SUM EGENKAPITAL OG GJELD</b>          | <b>12 747 765</b> | <b>9 951 792</b> |

Vikedal, den, 30.06.2024

\_\_\_\_\_  
Andreas Andreassen  
styreleder/daglig leder



## A & B Andreassen Maskin AS Noter til regnskapet 2023



### Note 1 Regnskapsprinsipper

Årsregnskapet er satt opp i samsvar med regnskapsloven og NRS 8 - God regnskapsskikk for små foretak.

#### **Skatt**

Skattekostnaden i resultatregnskapet omfatter både periodens betalbare skatt og endring i utsatt skatt. Utsatt skatt er beregnet med 22 % på grunnlag av de midlertidige forskjeller som eksisterer mellom regnskapsmessige og skattemessige verdier, samt ligningsmessig underskudd til fremføring ved utgangen av regnskapsåret. Skatteøkende og skattereduserende midlertidige forskjeller som reverserer eller kan reverseres i samme periode er utlignet og nettoført.

#### **Klassifisering og vurdering av anleggsmidler**

Anleggsmidler omfatter eiendeler bestemt til varig eie og bruk. Anleggsmidler er vurdert til anskaffelseskost. Varige driftsmidler balanseføres og avskrives over driftsmidlets økonomiske levetid. Avskrivningsperioden for fast eiendom anskaffet etter 2009 er dekomponert i en del som gjelder råbygget og en del som gjelder faste tekniske installasjoner. Varige driftsmidler nedskrives til gjenvinnbart beløp ved verdifall som forventes ikke å være forbigående. Gjenvinnbart beløp er det høyeste av netto salgsværdi og verdi i bruk. Verdi i bruk er nåverdi av fremtidige kontantstrømmer knyttet til eiendelen. Nedskrivningen reverseres når grunnlaget for nedskrivningen ikke lenger er til stede.

#### **Klassifisering og vurdering av omløpsmidler**

Omløpsmidler og kortsiktig gjeld omfatter normalt poster som forfaller til betaling innen ett år etter balansedagen, samt poster som knytter seg til varekretsløpet. Omløpsmidler vurderes til laveste verdi av anskaffelseskost og virkelig verdi.

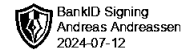
#### **Fordringer**

Kundefordringer og andre fordringer oppføres til pålydende etter fradrag for avsetning til forventet tap. Avsetning til tap gjøres på grunnlag av en individuell vurdering av de enkelte fordringene.



## A & B Andreassen Maskin AS

Noter til regnskapet 2023



### Note 2 Lønnskostnader og ytelser, godtgjørelser til daglig leder, styret og revisor

#### Lønnskostnader

|                    | 2023             | 2022             |
|--------------------|------------------|------------------|
| Lønninger          | 6 502 876        | 5 743 411        |
| Arbeidsgiveravgift | 836 096          | 866 997          |
| Pensjonskostnader  | 136 657          | 129 180          |
| Andre ytelser      | -38 132          | -132 062         |
| <b>Sum</b>         | <b>7 437 497</b> | <b>6 607 526</b> |

Selskapet har i 2023 sysselsatt 16 årsverk.

#### Pensjonsforpliktelser

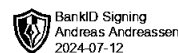
Selskapet er pliktig til å ha tjenstepensjonsordning etter lov om obligatorisk tjenstepensjon. Selskapets pensjonsordninger tilfredsstiller kravene i denne lov.

#### Revisor

Kostnadsført revisjonshonorar for 2023 utgjør kr 41 184 eks. mva.  
I tillegg kommer honorar for andre tjenester med kr 0 eks. mva.

### Note 3 Anleggsmidler

|                                       | Maskiner/<br>Inventar | Transport-<br>midler | Bygninger      | Sum              |
|---------------------------------------|-----------------------|----------------------|----------------|------------------|
| Anskaffelseskost pr. 01.01.23         | 3 683 265             | 5 936 923            | 160 332        | 9 780 520        |
| + Tilgang kjøpte driftsmidler         | 434 876               |                      |                | 434 876          |
| - Avgang i året                       | 267 198               | 935 000              |                | 1 202 198        |
| <b>= Anskaffelseskost 31.12.23</b>    | <b>3 850 943</b>      | <b>5 001 923</b>     | <b>160 332</b> | <b>9 013 198</b> |
| Akkumulerte avskrivninger 31.12.23    | 3 210 534             | 2 823 603            | 115 622        | 6 149 759        |
| + Akkumulerte nedskrivninger 31.12.23 | 12 990                |                      |                | 12 990           |
| = Av- og nedskrivninger pr. 31.12.23  | 3 223 524             | 2 823 603            | 115 622        | 6 162 749        |
| <b>= Bokført verdi 31.12.23</b>       | <b>627 419</b>        | <b>2 178 320</b>     | <b>44 710</b>  | <b>2 850 449</b> |
| Årets ordinære avskrivninger          | 226 688               | 754 251              | 7 249          | 988 188          |
| Økonomisk levetid                     | 0-10 år               | 0-8 år               | 0-10 år        |                  |



## A & B Andreassen Maskin AS Noter til regnskapet 2023

### Note 4 Skatt

| <b>Årets skattekostnad</b>               | <b>2023</b>    | <b>2022</b> |
|--|----------------|-------------|
| Resultatført skatt på ordinært resultat: |                |             |
| Betalbar skatt                           | 149 161        | 0           |
| Endring i utsatt skattefordel            | 0              | 0           |
| <b>Skattekostnad ordinært resultat</b>   | <b>149 161</b> | <b>0</b>    |
| Skattepliktig inntekt:                   |                |             |
| Resultat før skatt                       | 896 942        | 527 314     |
| Permanente forskjeller                   | 27 685         | 4 497       |
| Endring i midlertidige forskjeller       | -136 524       | 157 725     |
| Anvendelse av fremførbart underskudd     | -110 099       | -689 536    |
| <b>Skattepliktig inntekt</b>             | <b>678 004</b> | <b>0</b>    |
| Betalbar skatt i balansen:               |                |             |
| Betalbar skatt på årets resultat         | 149 161        | 0           |
| <b>Sum betalbar skatt i balansen</b>     | <b>149 161</b> | <b>0</b>    |

Skatteeffekten av midlertidige forskjeller som har gitt opphav til utsatt skatt og utsatte skattefordeler, spesifisert på typer av midlertidige forskjeller

|   | <b>2023</b>     | <b>2022</b>     | <b>Endring</b>  |
|---|-----------------|-----------------|-----------------|
| Varige driftsmidler                       | 245 487         | 108 962         | -136 524        |
| Fordringer                                | -539 783        | -539 783        | 0               |
| <b>Sum</b>                                | <b>-294 296</b> | <b>-430 821</b> | <b>-136 524</b> |
| Akkumulert fremførbart underskudd         | 0               | -110 099        | -110 099        |
| Inngår ikke i beregningen av utsatt skatt | 294 296         | 540 919         | 246 623         |
| <b>Utsatt skattefordel (22 %)</b>         | <b>0</b>        | <b>0</b>        | <b>0</b>        |

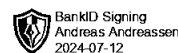
I henhold til God regnskapsskikk for små foretak balanseføres ikke utsatt skattefordel.

### Note 5 Egenkapital

|                      | <b>Aksjekapital</b> | <b>Overkurs</b> | <b>Annen egenkapital</b> | <b>Udekket tap</b> | <b>Sum egenkapital</b> |
|----------------------|---------------------|-----------------|--------------------------|--------------------|------------------------|
| Pr. 31.12.2022       | 100 000             | 0               | 1 134 474                | 0                  | 1 234 474              |
| Årets resultat       |                     |                 | 747 781                  | 0                  | 747 781                |
| <b>Pr 31.12.2023</b> | <b>100 000</b>      | <b>0</b>        | <b>1 882 255</b>         | <b>0</b>           | <b>1 982 255</b>       |



## A & B Andreassen Maskin AS Noter til regnskapet 2023



### Note 6 Pantstillelser og garantier

|  | 31.12.2023        | 31.12.2022       |
|--|-------------------|------------------|
| <b>Pantsikret gjeld, pantstillelser og garantier</b> |                   |                  |
| Langsiktig gjeld til kredittinstitusjoner            | -4 439 134        | 1 753 115        |
| <b>Sum</b>   | <b>-4 439 134</b> | <b>1 753 115</b> |
| <b>Regnskapsført verdi av pantsikrede eiendeler</b>  |                   |                  |
| Driftstilbehør                                       | 2 850 449         | 3 407 608        |
| Kundefordringer                                      | 4 480 089         | 3 352 616        |
| <b>Sum</b>   | <b>7 330 539</b>  | <b>6 760 225</b> |

### Note 7 Langsiktige tilvirkningskontrakter

2023 2022

Det er ingen prosjekter med krav om løpende avregning i selskapet per 31.12.2023.

### Note 8 Bankinnskudd

Innestående midler på skattetrekkskonto (bundne midler) er på kr. 235 569.

### Note 9 Aksjonærer

#### Aksjekapitalen i A & B Andreassen Maskin AS pr. 31.12 består av:

|                 | Antall     | Pålydende | Bokført        |
|-----------------|------------|-----------|----------------|
| Ordinære aksjer | 100        | 1 000,0   | 100 000        |
| <b>Sum</b>      | <b>100</b> |           | <b>100 000</b> |

#### Eierstruktur

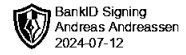
De største aksjonærene i % pr. 31.12 var:

|                      | Ordinære | Eierandel | Stemmeandel |
|----------------------|----------|-----------|-------------|
| Andreas B Andreassen | 100      | 100,0     | 100,0       |

Selskapet har per 31.12.23, en gjeld til aksjonær på kr 183 428



**A & B Andreassen Maskin AS**  
Noter til regnskapet 2023



**Note 10 Fortsatt drift**

Selskapet har klart å opprettholde en positiv utvikling dette året. Det var i 2023 en omsetning på kr -19 757 236 millioner, en liten økning mot -19 410 652 millioner år 2022. Resultatet gir et overskudd på kr 747 781 etter skatt som gir en positiv opparbeidet egenkapital på kr -1 982 255

Styret har lagt forutsetningen om fortsatt drift til grunn ved utarbeidelsen av årsregnskapet.