



## ÅRSREGNSKAPET FOR REGNSKAPSÅRET 2024 - GENERELL INFORMASJON

### Enheten

Organisasjonsnummer: 921 494 866  
Organisasjonsform: Aksjeselskap  
Foretaksnavn: FRYDENBØ BIL ÅLESUND AS  
Forretningsadresse: Brusdalsvegen 201  
6011 ÅLESUND

### Regnskapsår

Årsregnskapets periode: 01.01.2024 - 31.12.2024

### Konsern

Morselskap i konsern: Nei

### Regnskapsregler

Regler for små foretak benyttet: Nei  
Benyttet ved utarbeidelsen av årsregnskapet til selskapet: Regnskapslovens alminnelige regler

### Årsregnskapet fastsatt av kompetent organ

Bekreftet av representant for selskapet: Camilla Skinlo Paulen  
Dato for fastsettelse av årsregnskapet: 06.06.2025

### Grunnlag for avgivelse

År 2024: Årsregnskapet er elektronisk innlevert  
År 2023: Tall er hentet fra elektronisk innlevert årsregnskap fra 2024

*Det er ikke krav til at årsregnskapet m.v. som sendes til Regnskapsregisteret er undertegnet. Kontrollen på at dette er utført ligger hos revisor/enhetens øverste organ. Sikkerheten ivaretas ved at innsender har rolle/rettighet for innsending av årsregnskapet via Altinn, og ved at det bekreftes at årsregnskapet er fastsatt av kompetent organ.*

Brønnøysundregistrene, 20.06.2025



### Resultatregnskap

Beløp i: NOK	Note	2024	2023
<b>RESULTATREGNSKAP</b>			
<b>Inntekter</b>			
Salgsinntekt	1	627 134 297	655 938 444
Annen driftsinntekt		10 841 564	10 253 542
<b>Sum inntekter</b>		<b>637 975 860</b>	<b>666 191 986</b>
<b>Kostnader</b>			
Varekostnad	2	505 664 144	537 665 664
Lønnskostnad	3	70 202 161	69 696 306
Avskrivning av driftsmidler og immaterielle eiendeler	4	3 632 580	3 657 439
Nedskrivning av varige driftsmidler og immaterielle eiendeler	4, 5		
Annen driftskostnad	3, 5	41 498 135	31 985 999
<b>Sum kostnader</b>		<b>620 997 020</b>	<b>643 005 408</b>
<b>Driftsresultat</b>		<b>16 978 840</b>	<b>23 186 578</b>
<b>Finansinntekter og finanskostnader</b>			
Annen renteinntekt	6	158 213	111 899
Annen finansinntekt	6	912	22 112
<b>Sum finansinntekter</b>		<b>159 125</b>	<b>134 011</b>
Rentekostnad til foretak i samme konsern		1 453 196	
Annen rentekostnad	6	1 678 967	1 448 368
Annen finanskostnad	6	1 627	4 404
<b>Sum finanskostnader</b>		<b>3 133 789</b>	<b>1 452 772</b>
<b>Netto finans</b>		<b>-2 974 665</b>	<b>-1 318 761</b>
<b>Resultat før skattekostnad</b>		<b>14 004 176</b>	<b>21 867 817</b>
Skattekostnad på resultat	7	3 102 440	4 840 571
<b>Årsresultat</b>	8	<b>10 901 736</b>	<b>17 027 246</b>
<b>Årsresultat etter minoritetsinteresser</b>		<b>10 901 736</b>	<b>17 027 246</b>
<b>Totalresultat</b>		<b>10 901 736</b>	<b>17 027 246</b>



## Resultatregnskap

<b>Beløp i: NOK</b>	<b>Note</b>	<b>2024</b>	<b>2023</b>
<b>Overføringer og disponeringer</b>			
Ordinært utbytte		1 300 000	13 492 000
Avgitt konsernbidrag		3 800 496	9 253 937
Avsatt til annen egenkapital		5 801 240	-5 718 691
<b>Sum overføringer og disponeringer</b>		<b>10 901 736</b>	<b>17 027 246</b>



## Balanse

Beløp i: NOK	Note	2024	2023
<b>BALANSE - EIENDELER</b>			
<b>Anleggsmidler</b>			
<b>Immaterielle eiendeler</b>			
Utsatt skattefordel	7	3 002 465	3 706 620
<b>Sum immaterielle eiendeler</b>		<b>3 002 465</b>	<b>3 706 620</b>
<b>Varige driftsmidler</b>			
Tomter, bygninger o.a. fast eiendom	4, 5		
Maskiner og anlegg	4	3 496 312	3 043 115
Driftsløsøre, inventar o.a. utstyr	4	7 662 509	8 795 678
<b>Sum varige driftsmidler</b>	9	<b>11 158 822</b>	<b>11 838 793</b>
<b>Finansielle anleggsmidler</b>			
Lån til foretak i samme konsern	10		
<b>Sum anleggsmidler</b>		<b>14 161 286</b>	<b>15 545 413</b>
<b>Omløpsmidler</b>			
<b>Varer</b>			
<b>Sum varer</b>	11	<b>109 736 894</b>	<b>62 929 654</b>
<b>Fordringer</b>			
Kundefordringer	10	26 204 200	31 415 603
Andre kortsiktige fordringer	12	4 030 983	4 868 297
Konsernfordringer	2, 10, 10		622 484
<b>Sum fordringer</b>		<b>30 235 183</b>	<b>36 906 385</b>
<b>Bankinnskudd, kontanter og lignende</b>			
Bankinnskudd, kontanter o.l.	13	3 234 733	333 702
<b>Sum bankinnskudd, kontanter og lignende</b>		<b>3 234 733</b>	<b>333 702</b>
<b>Sum omløpsmidler</b>		<b>143 206 809</b>	<b>100 169 740</b>
<b>SUM EIENDELER</b>		<b>157 368 095</b>	<b>115 715 153</b>



## Balanse

Beløp i: NOK	Note	2024	2023
<b>BALANSE - EGENKAPITAL OG GJELD</b>			
<b>Egenkapital</b>			
<b>Innskutt egenkapital</b>			
Aksjekapital	8, 14	300 000	300 000
Beholdning av egne aksjer	14		
Overkurs	8		
Annen innskutt egenkapital	8	12 000 000	12 000 000
<b>Sum innskutt egenkapital</b>		<b>12 300 000</b>	<b>12 300 000</b>
<b>Opptjent egenkapital</b>			
Annen egenkapital	8	11 297 993	5 496 754
<b>Sum opptjent egenkapital</b>		<b>11 297 993</b>	<b>5 496 754</b>
<b>Sum egenkapital</b>		<b>23 597 993</b>	<b>17 796 754</b>
<b>Gjeld</b>			
<b>Langsiktig gjeld</b>			
Utsatt skatt	7		
Andre avsetninger for forpliktelser	15	8 080 000	10 682 631
<b>Sum avsetninger for forpliktelser</b>		<b>8 080 000</b>	<b>10 682 631</b>
<b>Annen langsiktig gjeld</b>			
Langsiktig konserngjeld	10		
<b>Sum langsiktig gjeld</b>		<b>8 080 000</b>	<b>10 682 631</b>
<b>Kortsiktig gjeld</b>			
Gjeld til kredittinstitusjoner	11	39 444 499	9 704 781
Leverandørgjeld	10	33 311 998	34 453 707
Betalbar skatt	7	1 326 350	
Skyldig offentlige avgifter	13	6 502 340	10 522 414
Utbytte		1 300 000	13 492 000
Kortsiktig konserngjeld	2, 10	33 957 455	18 275 265
Annen kortsiktig gjeld	12	9 847 461	787 600
<b>Sum kortsiktig gjeld</b>		<b>125 690 102</b>	<b>87 235 768</b>
<b>Sum gjeld</b>		<b>133 770 102</b>	<b>97 918 399</b>



## Balanse

<b>Beløp i: NOK</b>	<b>Note</b>	<b>2024</b>	<b>2023</b>
<b>SUM EGENKAPITAL OG GJELD</b>		<b>157 368 095</b>	<b>115 715 153</b>
<b>POSTER UTENOM BALANSEN</b>			
Garantistillelser	9		
Pantstillelser	9		



Til generalforsamlingen i Frydenbø Bil Ålesund AS

## Uavhengig revisors beretning

### Konklusjon

Vi har revidert årsregnskapet for Frydenbø Bil Ålesund AS som består av balanse per 31. desember 2024, resultatregnskap og kontantstrømoppstilling for regnskapsåret avsluttet per denne datoen og noter til årsregnskapet, herunder et sammendrag av viktige regnskapsprinsipper.

Etter vår mening oppfyller årsregnskapet gjeldende lovkrav, og gir årsregnskapet et rettviseende bilde av selskapets finansielle stilling per 31. desember 2024, og av dets resultater og kontantstrømmer for regnskapsåret avsluttet per denne datoen i samsvar med regnskapslovens regler og god regnskapsskikk i Norge.

### Grunnlag for konklusjonen

Vi har gjennomført revisjonen i samsvar med International Standards on Auditing (ISA-ene). Våre oppgaver og plikter i henhold til disse standardene er beskrevet nedenfor under *Revisors oppgaver og plikter ved revisjonen av årsregnskapet*. Vi er uavhengige av selskapet i samsvar med kravene i relevante lover og forskrifter i Norge og International Code of Ethics for Professional Accountants (inkludert internasjonale uavhengighetsstandarder) utstedt av International Ethics Standards Board for Accountants (IESBA-reglene), og vi har overholdt våre øvrige etiske forpliktelser i samsvar med disse kravene. Innhentet revisjonsbevis er etter vår vurdering tilstrekkelig og hensiktsmessig som grunnlag for vår konklusjon.

### Øvrig informasjon

Styret og daglig leder (ledelsen) er ansvarlige for informasjonen i årsberetningen. Øvrig informasjon omfatter informasjon i årsrapporten bortsett fra årsregnskapet og den tilhørende revisjonsberetningen. Vår konklusjon om årsregnskapet ovenfor dekker ikke informasjonen i årsberetningen.

I forbindelse med revisjonen av årsregnskapet er det vår oppgave å lese årsberetningen. Formålet er å vurdere hvorvidt det foreligger vesentlig inkonsistens mellom årsberetningen og årsregnskapet og den kunnskap vi har opparbeidet oss under revisjonen av årsregnskapet, eller hvorvidt informasjon i årsberetningen ellers fremstår som vesentlig feil. Vi har plikt til å rapportere dersom årsberetningen fremstår som vesentlig feil. Vi har ingenting å rapportere i så henseende.

Basert på kunnskapen vi har opparbeidet oss i revisjonen, mener vi at årsberetningen

- er konsistent med årsregnskapet og
- inneholder de opplysninger som skal gis i henhold til gjeldende lovkrav.

### Ledelsens ansvar for årsregnskapet

Ledelsen er ansvarlig for å utarbeide årsregnskapet og for at det gir et rettviseende bilde i samsvar med regnskapslovens regler og god regnskapsskikk i Norge. Ledelsen er også ansvarlig for slik internkontroll som den finner nødvendig for å kunne utarbeide et årsregnskap som ikke inneholder vesentlig feilinformasjon, verken som følge av misligheter eller utilsiktede feil.

Ved utarbeidelsen av årsregnskapet må ledelsen ta standpunkt til selskapets evne til fortsatt drift og opplyse om forhold av betydning for fortsatt drift. Forutsetningen om fortsatt drift skal legges til grunn for årsregnskapet så lenge det ikke er sannsynlig at virksomheten vil bli avvirket.

### Revisors oppgaver og plikter ved revisjonen av årsregnskapet

Vårt mål er å oppnå betryggende sikkerhet for at årsregnskapet som helhet ikke inneholder vesentlig feilinformasjon, verken som følge av misligheter eller utilsiktede feil, og å avgi en revisjonsberetning som inneholder vår konklusjon. Betryggende sikkerhet er en høy grad av sikkerhet, men ingen garanti for at en

PricewaterhouseCoopers AS, Torgallmenningen 14, 5014 Bergen, P.O. Box 3984 - Sandviken, NO-5835 Bergen  
T: 02316, org. no.: 987 009 713 MVA, [www.pwc.no](http://www.pwc.no)  
Statsautoriserte revisorer, medlemmer av Den norske Revisorforening og autorisert regnskapsførerselskap



revisjon utført i samsvar med ISA-ene, alltid vil avdekke vesentlig feilinformasjon. Feilinformasjon kan oppstå som følge av misligheter eller utilsiktede feil. Feilinformasjon er å anse som vesentlig dersom den enkeltvis eller samlet med rimelighet kan forventes å påvirke de økonomiske beslutningene som brukerne foretar på grunnlag av årsregnskapet. For videre beskrivelse av revisors oppgaver og plikter vises det til: <https://revisorforeningen.no/revisjonsberetninger>

Bergen, 12. mai 2025  
**PricewaterhouseCoopers AS**

Fredrik Gabrielsen  
Statsautorisert revisor  
(elektronisk signert)



 Securely signed with Brevio

Revisjonsberetning

**Signers:**

<b>Name</b>	<b>Method</b>	<b>Date</b>
Gabrielsen, Fredrik	BANKID	2025-05-12 15:53

**This document package contains:**

- Closing page (this page)
- The original document(s)
- The electronic signatures. These are not visible in the document, but are electronically integrated.



This file is sealed with a digital signature.  
The seal is a guarantee for the authenticity  
of the document.



 Admincontrol

## List of Signatures Page 1/1

### Frydenbø Bil Ålesund AS Årsregnskap 09.05.25.pdf

Name	Method	Signed at
Tveit, Heidrun Reigstad	BANKID	2025-05-09 15:23 GMT+02
Duus, Sandra Dalland	BANKID	2025-05-09 15:14 GMT+02
Aksnes, Olav Arnesson	BANKID	2025-05-09 15:12 GMT+02
Paulen, Camilla Skinlo	BANKID	2025-05-09 15:10 GMT+02
Overvåg, Stein	BANKID	2025-05-09 15:10 GMT+02
Botnen, Tore	BANKID	2025-05-12 08:52 GMT+02
Brathaug, Ole Petter	BANKID	2025-05-12 07:22 GMT+02
Austerslåt, Bjørn Erik	BANKID	2025-05-09 16:16 GMT+02



This file is sealed with a digital signature. The seal is a guarantee for the authenticity of the document.

External reference: 6986E4F4C36940929798E5E76AB5B21C



## Årsregnskap 2024 Frydenbø Bil Ålesund AS

Org.nr.: 921 494 866



This file is sealed with a digital signature.  
The seal is a guarantee for the authenticity  
of the document.

Document ID:  
6986E4F4C36940929798E5E76AB5B21C



## ÅRSBERETNING 2024 – Frydenbø Bil Ålesund AS

Frydenbø Bil Ålesund AS gjennomførte i 2024 sitt 53. driftsår. Selskapets virksomhet er knyttet til kjøp og salg av motorvogner og verkstedsdrift, herunder salg av rekvisita, reservedeler/utstyr og annet knyttet opp mot bildrift. Selskapet inngår per 31.12.2024 i konsernregnskapet til Frydenbø Bil Konsem, hvor Frydenbø Automotive AS er morselskap.

### **VIRKSOMHETSOMRÅDER**

Frydenbø Bil Ålesund AS driver distribusjon og reparasjon/service av motorvogner av merkene Volkswagen og Audi. Selskapet holder til i Ålesund.

### **MARKEDSFORHOLD OG FREMTIDSUTSIKTER**

Frydenbø Bil Ålesund AS sin posisjon som merkeforhandler er godt innarbeidet, og selskapet er en stor aktør i sitt område, noe en forventer og harsom mål også i fremtiden. Modellene vi har er ettertraktet, og markedsandelen i våre distrikt var på 17 % i 2024.

Elbil-andelen utgjorde 99 % av nytt personbilsalg i 2024, og er forventet å bli det samme neste år. Våre verksteder hadde god tilgang og drift i 2024, noe som er forventet også neste år.

Markedets prognose for salg av nye personbiler i 2025 tilsier et totalmarked på cirka 120 000 – 140 000 førstegangsregistrerte personbiler. Dette er høyere enn i 2024, men styret forventer et utfordrende marked for nybilsalg i 2025.

### **BEMANNING OG ARBEIDSMILJØ**

Arbeidsmiljøet ved bedriften er tilfredsstillende, og det foregår kontinuerlig arbeid for å sikre at dette vedvarer.

Selskapet hadde i 2024 et sykefravær på 5,8 %. Av dette utgjør 2,6 % langtidsfravær. Tiltak for å holde et lavt sykefravær blir prioritert. Virksomheten har ikke vært utsatt for alvorlige personskader eller ulykker av noen art.

Selskapet legger til rette for, og harsom mål å være en arbeidsplass der det råder full likestilling mellom kvinner og menn. Ved årets slutt var det 86 ansatte fordelt på 71 menn og 15 kvinner. Styret består av 4 menn og 3 kvinner.

I 2024 hadde selskapet ingen ansatte på midlertidig kontrakt. Videre hadde selskapet 1 ansatt på deltid, hvorav ingen kvinner. I løpet av 2024 ble det totalt tatt ut 15 uker foreldrepermisjon, hvora v 15 uker var tatt ut av menn.

På lik linje som likestilling mellom kjønnene er naturlig, arbeider konsernet for å være en arbeidsplass hvor det ikke forekommer diskriminering på grunn av etnisitet, nasjonal opprinnelse, avstamning, hudfarge, språk, religion, livssyn eller nedsatt funksjonsevne. Det arbeides for å fremme diskrimineringsloven sitt formål. Dette omfatter aktiviteter innenfor rekruttering, lønns- og arbeidsvilkår, forfremmelse, muligheter for utvikling, beskyttelse mot trakassering og utforming og tilrettelegging av de fysiske forholdene i virksomheten sine ulike funksjoner slik at disse kan benyttes av flest mulig.

Selskapet har utarbeidet redegjørelse etter Åpenhetsloven. Redegjørelsen er offentlig tilgjengelig på selskapets nettsider: [www.frydenbo.no](http://www.frydenbo.no).

Likestillingsredegjørelse er tilgjengelig på selskapets hjemmeside.

Det er tegnet forsikring for styrets medlemmer og ledende ansatte for det personlige erstatningsansvar for formuesskade som de kan pådra seg i forbindelse med utøvelsene av sine verv (styre- og ledelsesansvar). Forsikringen er tegnet på markedsmessige vilkår i et internasjonalt forsikringselskap med solid rating.



This file is sealed with a digital signature.  
The seal is a guarantee for the authenticity  
of the document.

Document ID:  
6988E4F4C36940929798E5E76AB5B21C



## YTRE MILJØ

Styret er av den oppfatning at selskapet ikke forurenser det ytre miljø, utover det som er normalt for den type virksomhet som selskapet driver. Det jobbes kontinuerlig med å forbedre selskapets rutiner knyttet til miljø og bærekraft.

## ØKONOMISK RESULTAT OG DISPOSISJONER

Årets resultat (alle tall i hele tusen):

Driftsresultat	16 979
Netto finansposter	-2 975
Ordinært resultat før skattekostnad	14 004
Årsresultat	10 902

Styret i Frydenbø Bil Ålesund AS foreslår at årets resultat på kr 10 901 736 blir disponert som følger:

Overført til annen egenkapital	5 801
Avsatt til konsernbidrag	3 801
Avsatt til utbytte	1 300
Sum disponert	10 902

Selskapets kortsiktige gjeld var kr 126 mill. pr. 31.12.2024. Det tilsvarer 79,9 % av total kapitalen. Tilsvarende tall pr. 31.12.2023 var henholdsvis 87 mill. og 75,4%. Selskapets finansielle stilling er god, og kortsiktig gjeld pr. 31.12.2024 kan i sin helhet nedbetales med omløpsmidler. Selskapet er en del av konsernkontoordningen til Frydenbø Automotives AS. Styret vurderer selskapets likviditet som tilfredsstillende.

Selskapets langsiktige gjeld vedrører i all hovedsak avsetning for tap på gjenkjøpsforpliktelser for biler solgt på leasing.

Selskapets likviditetsbinding er i hovedsak bundet opp mot lager av nye og brukte biler. Selskapet har fokus på å optimalisere arbeidskapitalen for dermed å forbedre likviditetssituasjonen ytterligere. Selskapets likviditetsutvikling har gjennom året vært tilfredsstillende.

Selskapet har fra ordinær drift generert negativ kontantstrøm på kr 19,9 mill. Dette avviker fra oppnådd driftsresultat i hovedsak pga. økning varelager. Det er foretatt netto investeringer i anleggsmidler og finansielle eiendeler for kr 2,9 mill. Selskapet har tilfredsstillende likviditets- og finansieringsrammer. Alle kontantstrømmer i selskapet er generert av den daglige driften.

Selskapet har en lav direkte eksponering for valutarisiko, primært mot EUR ved innkjøp og import av biler.

Etter styrets oppfatning gir selskapets fremlagte resultatregnskap, kontantstrømanalyse og balanse med tilhørende noter, fyllestgjørende informasjon om driften og stillingen ved årsskiftet. Styret mener at årsregnskapet gir et rettviseende bilde av Frydenbø Bil Ålesund AS sine eiendeler og gjeld, finansielle stilling og resultat. I samsvar med regnskapsloven § 4-5 bekreftes det at forutsetningen om fortsatt drift er lagt til grunn ved avleggelsen av årsregnskapet.

Selskapets egenkapital pr. 31. desember 2024 er kr 23,6 mill., som er 15 % av total kapitalen. Styret anser selskapets egenkapital som tilfredsstillende.

Gjennom 2024 har den makroøkonomiske utviklingen med et mer stabilt høyt rentenivå og en dreining mot økte handelsbarrierer og tollsatser skapt en økt usikkerhet hos produsenter, importører og forbrukere. Den økte usikkerheten påvirker markedet for salg av nye personbiler. Omfanget av endringene er uklart, og det er usikkert når markedssituasjonen vil stabilisere seg. Styret og ledelse følger tett med på utviklingen.



This file is sealed with a digital signature.  
The seal is a guarantee for the authenticity  
of the document.

Document ID:  
6986E4F4C36940929798E5E76AB5B21C



Styret er tilfreds med fjorårets prestasjon, spesielt med tanke på utfordringen knyttet til den generelle økonomiske situasjonen gjennom 2024.

I 2025 er det besluttet å utfisjonere skade –og lakksenteret til et eget selskap. Det nystiftede selskapet skal eies av Frydenbø Automotive AS.

Styret forventer god lønnsomhet i Frydenbø Bil Ålesund AS også i 2025, men vil følge markedssituasjonen nøye fremover.

## Frydenbø Bil Ålesund AS

31. desember 2024 / 9. mai 2025

Olav Amesson Aksnes  
Styrets leder

Tore Botnen  
Styremedlem

Sandra Dalland Duus  
Styremedlem

Stein Overvåg  
Styremedlem

Ole Petter Brathaug  
Styremedlem

Heidrun Reigstad Tveit  
Styremedlem

Camilla Skinlo Paulen  
Styremedlem

Bjørn Erik Austerslått  
Daglig leder



This file is sealed with a digital signature.  
The seal is a guarantee for the authenticity  
of the document.

Document ID:  
6986E4F4C36940929798E5E76AB5B21C



## Resultatregnskap Frydenbø Bil Ålesund AS

Driftsinntekter og driftskostnader	Note	2024	2023
Salgsinntekt	1	627 134 297	655 938 444
Annen driftsinntekt		10 841 564	10 253 542
<b>Sum driftsinntekter</b>		<b>637 975 860</b>	<b>666 191 986</b>
Varekostnad	2	505 664 144	537 665 664
Lønnskostnad	3	70 202 161	69 696 306
Avskrivning av driftsmidler og immaterielle eiendeler	4	3 632 580	3 657 439
Annen driftskostnad	3, 5	41 498 135	31 985 999
<b>Sum driftskostnader</b>		<b>620 997 020</b>	<b>643 005 408</b>
<b>Driftsresultat</b>		<b>16 978 840</b>	<b>23 186 578</b>
<b>Finansinntekter og finanskostnader</b>			
Annen renteinntekt	6	158 213	111 899
Annen finansinntekt	6	912	22 112
Rentekostnad til foretak i samme konsern		1 453 196	0
Annen rentekostnad	6	1 678 967	1 448 368
Annen finanskostnad	6	1 627	4 404
<b>Resultat av finansposter</b>		<b>-2 974 665</b>	<b>-1 318 761</b>
Resultat før skattekostnad		14 004 176	21 867 817
Skattekostnad på resultat	7	3 102 440	4 840 571
<b>Resultat</b>		<b>10 901 736</b>	<b>17 027 246</b>
<b>Årsresultat</b>	<b>8</b>	<b>10 901 736</b>	<b>17 027 246</b>
<b>Overføringer</b>			
Avsatt til utbytte		1 300 000	13 492 000
Avsatt konsernbidrag		3 800 496	9 253 937
Avsatt til annen egenkapital		5 801 240	-5 718 691
<b>Sum overføringer</b>		<b>10 901 736</b>	<b>17 027 246</b>



This file is sealed with a digital signature.  
The seal is a guarantee for the authenticity  
of the document.

Document ID:  
6986E4F4C36940929798E5E76AB5B21C



### Balanse

#### Frydenbø Bil Ålesund AS

Beløp i kroner	Note	2024	2023
<b>Eiendeler</b>			
<b>Anleggsmidler</b>			
<b>Immaterielle eiendeler</b>			
Utsatt skattefordel	7	3 002 465	3 706 620
<b>Sum immaterielle eiendeler</b>		<b>3 002 465</b>	<b>3 706 620</b>
<b>Varige driftsmidler</b>			
Maskiner og anlegg	4	3 496 312	3 043 115
Driftsløsøre, inventar o.a. utstyr	4	7 662 509	8 795 678
<b>Sum varige driftsmidler</b>	9	<b>11 158 822</b>	<b>11 838 793</b>
<b>Sum anleggsmidler</b>		<b>14 161 286</b>	<b>15 545 413</b>
<b>Omløpsmidler</b>			
Lager av varer og annen beholdning	11	109 736 894	62 929 654
<b>Fordringer</b>			
Kundefordringer	10	26 204 200	31 415 603
Kundefordringer konsern	2, 10	0	622 484
Andre kortsiktige fordringer	12	4 030 983	4 868 297
<b>Sum fordringer</b>		<b>30 235 183</b>	<b>36 906 385</b>
Bankinnskudd, kontanter o.l.	13	3 234 733	333 702
<b>Sum omløpsmidler</b>		<b>143 206 809</b>	<b>100 169 740</b>
<b>Sum eiendeler</b>		<b>157 368 095</b>	<b>115 715 153</b>



This file is sealed with a digital signature.  
The seal is a guarantee for the authenticity  
of the document.

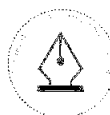
Document ID:  
6988E4F4C36940929798E5E76AB5B21C



### Balanse

#### Frydenbø Bil Ålesund AS

Beløp i kroner	Note	2024	2023
<b>Egenkapital og gjeld</b>			
<b>Egenkapital</b>			
<b>Innskutt egenkapital</b>			
Aksjekapital	8, 14	300 000	300 000
Annen innskutt egenkapital	8	<u>12 000 000</u>	<u>12 000 000</u>
<b>Sum innskutt egenkapital</b>		<b>12 300 000</b>	<b>12 300 000</b>
<b>Opptjent egenkapital</b>			
Annen egenkapital	8	<u>11 297 993</u>	<u>5 496 754</u>
<b>Sum opptjent egenkapital</b>		<b>11 297 993</b>	<b>5 496 754</b>
<b>Sum egenkapital</b>		<b>23 597 993</b>	<b>17 796 754</b>
<b>Gjeld</b>			
<b>Avsetning for forpliktelser</b>			
Andre avsetninger for forpliktelser	15	<u>8 080 000</u>	<u>10 682 631</u>
<b>Sum avsetning for forpliktelser</b>		<b>8 080 000</b>	<b>10 682 631</b>
<b>Kortsiktig gjeld</b>			
Gjeld til kredittinstitusjoner	11	39 444 499	9 704 781
Leverandørgjeld	10	33 311 998	34 453 707
Betalbar skatt	7	1 326 350	0
Skyldig offentlige avgifter	13	6 502 340	10 522 414
Utbytte		1 300 000	13 492 000
Konserngjeld	2, 10	33 957 455	18 275 265
Annen kortsiktig gjeld	12	<u>9 847 461</u>	<u>787 600</u>
<b>Sum kortsiktig gjeld</b>		<b>125 690 102</b>	<b>87 235 768</b>
<b>Sum gjeld</b>		<b>133 770 102</b>	<b>97 918 399</b>
<b>Sum egenkapital og gjeld</b>		<b>157 368 095</b>	<b>115 715 153</b>



This file is sealed with a digital signature.  
The seal is a guarantee for the authenticity  
of the document.

Document ID:  
6986E4F4C36940929798E5E76AB5B21C



## Balanse

### Frydenbø Bil Ålesund AS

09.05.2025

Styret i Frydenbø Bil Ålesund AS

---

Ole Petter Brathaug  
styremedlem

---

Stein Overvåg  
styremedlem

---

Olav Arnesson Aksnes  
styreleder

---

Tore Botnen  
styremedlem

---

Sandra Dalland Duus  
styremedlem

---

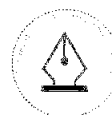
Heidrun Reigstad Tveit  
styremedlem

---

Camilla Skinlo Paulen  
styremedlem

---

Bjørn Erik Austerslåt  
daglig leder



This file is sealed with a digital signature.  
The seal is a guarantee for the authenticity  
of the document.

Document ID:  
6986E4F4C36940929798E5E76AB5B21C



## Frydenbø Bil Ålesund AS

### Kontantstrømoppstilling

	2024	2023
<b>Kontantstrømmer fra operasjonelle aktiviteter</b>		
Resultat før skattekostnad	14 004 176	21 867 817
Periodens betalte skatt	-	- 1 791 951
Tap/gevinst ved salg av anleggsmidler	-	475
Ordinære avskrivninger	3 632 580	3 657 439
Endring i varelager	- 46 807 240	28 334 174
Endring i kundefordringer	5 211 403	9 110 653
Endringer i leverandørgjeld	- 1 141 709	- 1 540 574
Endring i andre tidsavgrensningsposter	5 174 571	- 45 897 144
<b>Netto kontantstrøm fra operasjonelle aktiviteter</b>	<b>- 19 926 219</b>	<b>16 822 037</b>
<b>Kontantstrøm fra investeringsaktiviteter</b>		
Innbetalinger ved salg av varige driftsmidler	-	-
Utbetalinger ved kjøp av varige driftsmidler	- 2 952 608	- 4 454 446
<b>Netto kontantstrøm fra investeringsaktiviteter</b>	<b>- 2 952 608</b>	<b>- 4 454 446</b>
<b>Kontantstrøm fra finansieringsaktiviteter</b>		
Utbetalinger ved nedbetaling av langsiktig gjeld	- 410 649	- 2 086 823
Innbetaling ved opptak av ny kortsiktig gjeld	29 739 718	-
Netto endring kassekreditt	20 258 321	9 704 781
Utbetalinger av utbytte	- 13 492 000	-
Inn-/utbetalinger av konsernbidrag	- 10 315 533	- 20 000 000
<b>Netto kontantstrøm fra finansieringsaktiviteter</b>	<b>25 779 857</b>	<b>- 12 382 042</b>
<b>Netto endring i likvider i året</b>	<b>2 901 030</b>	<b>- 14 451</b>
Kontanter og bankinnskudd per 01.01	333 703	348 154
<b>Kontanter og bankinnskudd per 31.12</b>	<b>3 234 733</b>	<b>333 703</b>

Bundet skattetrekkskonto i Frydenbø Bil Ålesund AS per 31.12.24 er kr 2 234 069.  
Ubenyttet kassekreditt tilgjengelig ved årsslutt i konsernkontoordningen er kr 130 000 000.



This file is sealed with a digital signature.  
The seal is a guarantee for the authenticity  
of the document.

Document ID:  
6986E4F4C36940929798E5E76AB5B21C



## Noter til årsregnskapet 2024

### Regnskapsprinsipper

Årsregnskapet er satt opp i samsvar med regnskapsloven og god regnskapskikk.

#### Konsernregnskap

Frydenbø Bil Ålesund AS inngår i konsernregnskapet til morselskapet Frydenbø Automotive AS med forretningsadresse Kokstadveien 41, Kokstad. I tillegg inngår selskapet i konsernregnskapene til Frydenbø Group AS og Gjøvaag Investment AS, begge med adresse Damsgårdsveien 135, Bergen. Konsernregnskapene kan fås utlevert på forretningsadressen.

#### Salgsinntekter

Inntektsføring ved salg av varer skjer på leveringstidspunktet. Tjenester inntektsføres i takt med utførelsen. Andelen av salgsinntekter som knytter seg til fremtidige serviceytelser balanseføres som uopptjent inntekt ved salget, og inntektsføres deretter i takt med levering av ytelsene. Salgsinntektene vises eksklusive engangsvgift og merverdiavgift.

#### Kostnader

Kostnader regnskapsføres som hovedregel i samme periode som tilhørende inntekt iht. sammenstillingsprinsippet. I de tilfeller det ikke er en klar sammenheng mellom utgifter og inntekter fastsettes fordelingen etter skjønnsmessige kriterier.

#### Vurdering og klassifisering av eiendeler og gjeld

Omløpsmidler og kortsiktig gjeld omfatter poster som forfaller til betaling innen ett år etter balansedagen, samt poster som knytter seg til varekretsløpet. Øvrige poster er klassifisert som anleggsmiddel/langsiktig gjeld.

Omløpsmidler vurderes til laveste av anskaffelseskost og virkelig verdi. Kortsiktig gjeld balanseføres til nominelt beløp på etableringstidspunktet.

Anleggsmidler vurderes til anskaffelseskost, men nedskrives til virkelig verdi ved verdifall som ikke forventes å være forbigående. Anleggsmidler med begrenset økonomisk levetid avskrives planmessig. Langsiktig gjeld balanseføres til nominelt beløp på etableringstidspunktet

#### Leieavtaler

For leieavtaler som ikke balanseføres (operasjonell leasing) er leiebetalingen en driftskostnad som fordeles systematisk over leieperioden. Leide (leasede) driftsmidler balanseføres som driftsmidler hvis leiekontrakten anses å overføre den vesentlige av den økonomiske og risikoen knyttet til driftsmiddelet.

#### Varige driftsmidler

Varige driftsmidler balanseføres og avskrives over driftsmidlets forventede økonomiske levetid. I balansen er varige driftsmidler oppført til historisk kostpris med fradrag for ordinære avskrivninger. Ordinære avskrivninger er beregnet lineært over driftsmidlenes økonomiske levetid.

Direkte vedlikehold kostnadsføres løpende under driftskostnader, mens påkostninger tillegges driftsmidlets kostpris og avskrives i takt med driftsmidlet. Påkostning leiebygg avskrives over leiekontraktstiden. Dersom gjenvinnbart beløp av driftsmiddelet er lavere enn balanseført verdi, foretas nedskrivning til gjenvinnbartbeløp. Gjenvinnbart beløp er det høyeste av netto salgsverdi og verdi i bruk.

Gevinst/Tap ved avhendelse av driftsmidler presenteres som andre driftsinntekter/andre driftskostnader

#### Varebeholdninger

Varelager er verdsatt til laveste av anskaffelseskost og virkelig verdi. Virkelig verdi er estimert salgsverdi etter fradrag for beregnede nødvendige utgifter for gjennomføring av salget (netto salgsverdi). Avsetning for ukurans gjøres på grunnlag av individuelle vurderinger av de enkelte vareenheter.



This file is sealed with a digital signature.  
The seal is a guarantee for the authenticity  
of the document.

Document ID:  
6988E4F4C36940929798E5E76AB5B21C



## *Fordringer*

Kundefordringer og andre fordringer er oppført i balansen til pålydende etter fradrag for avsetning til forventet tap. Avsetning til tap gjøres på grunnlag av individuelle vurderinger av de enkelte fordringene. I tillegg gjøres det for øvrige kundefordringer en uspesifisert avsetning for å dekke antatt tap.

## *Skatter*

Skattekostnaden i resultatregnskapet omfatter både periodens betalbare skatt og endring utsatt skatt. Utsatt skatt er beregnet på grunnlag av de midlertidige forskjellene som eksisterer mellom regnskapsmessige og skattemessige verdier, samt ligningsmessig underskudd til fremføring ved utgangen av regnskapsåret. Skatteøkende og skattereduserende midlertidige forskjeller som reverserer eller kan reversere i samme periode, er utlignet.

## *Pensjoner*

Selskapet har innskuddspensjon for sine ansatte. Innskuddspensjonen dekkes av bedriften med løpende premieinnbetaling til forsikringselskap og selskapet har ingen forpliktelser utover dette. Selskaper i konsernet som er medlem i LO/NHO, har en tilknyttet AFP-ordning hvor pensjonskostnader og tilhørende forpliktelser regnskapsføres i samsvar med Norsk Regnskapsstiftelse sin regnskapsstandard

## *Garanti*

Det foretas avsetninger for garantiansvar som forventes at selskapene må dekke på solgte biler og ettermarkedstjenester i henhold til garantitid.

## *Valuta*

Transaksjoner i utenlandsk valuta regnskapsføres til valutakursen på transaksjonstidspunktet. Balanseførte pengeposter i utenlandsk valuta presenteres etter kurs på balansetidspunktet. Valutagevinst og valutatap resultatføres som hhv. finansinntekter og finanskostnader. Det er ingen langsiktige poster i utenlandsk valuta.

## *Kontantstrøm*

Kontantstrømpoppstillingen er utarbeidet etter den indirekte metoden. Kontanter omfatter kontanter, bankinnskudd og andre kortsiktige likvide plasseringer.

## *Bankinnskudd, kontanter og lignende*

Bankinnskudd, kontanter og lignende inkluderer kontanter, bankinnskudd og andre betalingsmidler med forfallsdato som er kortere enn tre måneder fra anskaffelse.

## *Gjenkjøpsavtaler*

Gjenkjøpsavtaler blir behandlet som to separate hendelser. På salgstidspunktet inntektsføres salg av bil som et ordinært salg, samt at det blir foretatt avsetning for potensielt tap på gjenkjøp basert på beste estimat og erfaringstall. Samlet avsetning for tap vurderes løpende i gjenkjøpstidens varighet, mht. endringer i forutsetninger og markedsutsikter. Gjenkjøpsbiler blir fra gjenkjøpstidspunkt vurdert som bruktbil og vurderes etter reglene for ukurans på brukte biler i varelager.

## *Beste estimat*

Ledelsen bruker estimater og forutsetninger som påvirker resultatregnskapet og verdsettelse av eiendeler og gjeld på balansedagen iht. god regnskapsskikk.



This file is sealed with a digital signature.  
The seal is a guarantee for the authenticity  
of the document.

Document ID:  
6986E4F4C36940929798E5E76AB5B21C



## Note 1 Salgsinntekter

	2024	2023
<b>Pr. Virksomhetsområde</b>		
Nye biler	260 045 540	263 643 549
Brukte biler	231 911 353	275 696 708
Deler	82 036 615	59 862 560
Verksted	53 140 789	56 735 627
<b>Sum</b>	<b>627 134 297</b>	<b>655 938 444</b>

## Note 2 Transaksjoner med nærstående parter

Selskapet har foretatt flere forskjellige transaksjoner med andre selskap i Frydenbø Bil konsernet. Alle transaksjoner er foretatt som en del av den ordinære virksomheten, og til armlengdes priser. De vesentligste transaksjonene som er foretatt er som følger:

Selskap	Selskapsforhold	Transaksjonsart	2024	2023
		<b>Kjøp</b>		
Frydenbø Bil VPL AS	Søster	Kjøp av bil, vekst.tjen/Utstyr	9 523 617	3 068 537
Frydenbø Automotive AS	Mor	Kjøp av bil, adm.tjenester	5 228 766	34 187
Frydenbø Bil ASV AS	Søster	Kjøp av bil, vekst.tjen/Utstyr	4 198 738	1 211 203
Frydenbø Bil Molde AS	Søster	Kjøp av bil, verkt.tjen/Utstyr	9 147 867	
<b>Sum</b>			<b>28 098 988</b>	<b>4 313 927</b>
		<b>Salg</b>		
Frydenbø Bil VPL AS	Søster	Salg av bil, vekst.tjen/Utstyr	2 699 900	670 000
Frydenbø Automotive AS	Mor	Salg av adm.tjenester	1 948 773	
Frydenbø Bil ASV AS	Søster	Salg av bil, vekst.tjen/Utstyr	7 375 994	1 495 897
Frydenbø Bil Molde AS	Søster	Salg av bil, vekst.tjen/Utstyr	6 160 059	741 317
<b>Sum</b>			<b>18 184 726</b>	<b>2 907 214</b>

## Note 3 Personalkostnader m.m.

### Personalkostnader

	2024	2023
Lønninger	49 254 028	55 719 480
Arbeidsgiveravgift	13 974 826	8 783 618
Pensjonskostnader	5 206 312	4 010 716
Andre personalkostnader	1 766 996	1 182 493
<b>Sum</b>	<b>70 202 161</b>	<b>69 696 306</b>

Gjennomsnittlig antall årsverk i 2024 er 88 årsverk.

### Pensjonsforpliktelser

Selskapet har innskuddspensjon for samtlige ansatte. Selskapets pensjonsordning oppfyller kravene etter lov om obligatorisk tjenestepensjon.

Innskuddspensjonen dekkes av bedriften med løpende innbetaling til forsikringselskap og selskapet har ingen forpliktelser utover dette.



This file is sealed with a digital signature.  
The seal is a guarantee for the authenticity  
of the document.

Document ID:  
6986E4F4C36940929798E5E76AB5B21C



## Ytelser til ledende personer

	Daglig leder
Lønn og bonus	2 078 127
Pensjonskostnader	112 832
Annen godtgjørelse	195 615
<b>Sum</b>	<b>2 386 574</b>

Daglig leder har egen bonusavtale. Bonusavtalen er knyttet opp mot virksomhetens oppnådde resultat samt konkrete kvalitetsmål, begrenset til 1/3 av årslønn. Det foreligger avtale om lønn i seks måneder etter fratreden fra sin stilling. Det er tegnet ekstra pensjonsordning for ledende ansatte for lønn over 12G. Denne er ikke inkludert i tabell over ytelser til daglig leder.

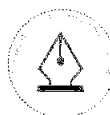
Daglig leder i 2024 var Knut Arve Sæther, ny daglig leder i 2025 er Bjørn Erik Austerslått. Noteopplysninger over gjelder tidligere daglig leder. Det er ikke utbetalt godtgjørelse til styremedlemmer.

## Revisor

Kostnadsført revisjonshonorar for 2024 utgjør kr 147 500 eks. mva.

## Note 4 Varige driftsmidler

	Bygningsmessig anlegg	Transport midler	Driftsløsøre, inventar, verktøy mm.	Totalt
Anskaffelseskost 01.01.2024	22 903 885	439 000	16 844 160	40 187 045
Tilgang kjøpte driftsmidler	972 709	0	1 979 900	2 952 609
<b>Anskaffelseskost 31.12.2024</b>	<b>23 876 594</b>	<b>439 000</b>	<b>18 824 060</b>	<b>43 139 654</b>
Akkumulerte avskrivninger 31.12	17 837 048	160 967	13 982 817	31 980 832
<b>Bokført verdi 31.12.2024</b>	<b>6 039 546</b>	<b>278 033</b>	<b>4 841 243</b>	<b>11 158 822</b>
Årets avskrivninger	1 807 534	87 800	1 737 246	3 632 580
<b>Akk. av- og nedskrivninger 31.12.2024</b>	<b>1 807 534</b>	<b>87 800</b>	<b>1 737 246</b>	<b>3 632 580</b>
Økonomisk levetid	10-15 år	5 år	3-5 år	
Avskrivningsplan	Lineær	Lineær	Lineær	



This file is sealed with a digital signature. The seal is a guarantee for the authenticity of the document.

Document ID:  
6988E4F4C36940929798E5E76AB5B21C



## Note 5 Årlig leie av ikke balanseførte driftsmidler

### Årlig leie av ikke balanseførte driftsmidler

Årlig leie av maskiner, inventar m.v.	749 016
Årlig leie av lokaler	8 074 063

Leiekontraktene for lokalene i Fremmerholen i Ålesund varer frem til 30.06.2027.  
Årlig leie er på 7,8 millioner kroner.

## Note 6 Poster som er slått sammen i regnskapet

Finansinntekter	2024	2023
Annen renteinntekt	158 213	111 899
Annen finansinntekt (agio)	912	22 112
<b>Sum finansinntekter</b>	<b>159 125</b>	<b>134 011</b>

Finanskostnader	2024	2023
Rentekostnader fra foretak i samme konsern	1 453 196	0
Annen rentekostnad	1 678 967	1 424 849
Annen finanskostnad (disagio)	1 627	4 404
<b>Sum finanskostnader</b>	<b>3 133 789</b>	<b>1 429 253</b>



This file is sealed with a digital signature.  
The seal is a guarantee for the authenticity  
of the document.

Document ID:  
6988E4F4C36940929798E5E76AB5B21C



## Note 7 Skatt

Årets skattegrunnlag	2024	2023
Betalbar skatt	2 398 285	2 610 085
Endring i utsatt skatt	704 155	2 230 486
<b>Sum skattekostnad</b>	<b>3 102 440</b>	<b>4 840 571</b>

Beregning av årets skattegrunnlag:	2024	2023
Ordinært resultat før skattekostnad	14 004 176	21 867 817
Permanente forskjeller	66 310	134 780
Endring i midlertidige forskjeller	-3 200 702	-10 138 573
Avgitt konsernbidrag	-4 872 431	-11 864 024
Avskåret rentefradrag	31 513	0
<b>Årets skattegrunnlag</b>	<b>6 028 865</b>	<b>0</b>

Betalbar skatt i balansen:	2024	2023
Betalbar skatt på årets resultat	2 398 285	2 610 085
Betalbar skatt på avgitt konsernbidrag	-1 071 935	-2 610 085
<b>Sum betalbar skatt i balansen</b>	<b>1 326 350</b>	<b>0</b>

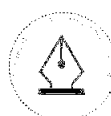
Oversikt over midlertidige forskjeller:	2024	2023	Endring
Varige driftsmidler	-1 737 627	-903 491	834 136
Fordringer	-228 077	-200 000	28 077
Varer	-2 961 441	-2 898 767	62 673
Avsetning etter god regnskapsskikk	-8 720 425	-12 846 014	-4 125 589
<b>Sum</b>	<b>-13 647 570</b>	<b>-16 848 272</b>	<b>-3 200 702</b>

Inngår ikke i beregningen av utsatt skatt	31 513	0	-31 513
<b>Sum</b>	<b>-13 616 057</b>	<b>-16 848 272</b>	<b>-3 232 215</b>

<b>Utsatt skattefordel (22 %)</b>	<b>-3 002 465</b>	<b>-3 706 620</b>	<b>-704 154</b>
-----------------------------------	-------------------	-------------------	-----------------

Forklaring til hvorfor årets skattekostnad ikke utgjør 22 % av resultat før skatt:	2024	2023
Resultat før skatt	14 004 176	21 867 817
22 % skatt av resultat før skatt	3 080 919	4 810 920
Permanente forskjeller 22 %	14 588	29 652
Virkning av avskåret rentefradrag	6 933	0
<b>Beregnet skattekostnad</b>	<b>3 102 440</b>	<b>4 840 571</b>

Effektiv skattesats	22,2 %	22,1 %
---------------------	--------	--------



This file is sealed with a digital signature.  
The seal is a guarantee for the authenticity  
of the document.

Document ID:  
6988E4F4C36940929798E5E76AB5B21C



## Note 8 Egenkapital

	Aksje- kapital	Annen Innskutt egenkap.	Annen egenkapital	Sum
Pr. 31.12.2023	300 000	12 000 000	5 496 754	17 796 754
<b>Pr. 01.01.2024</b>	<b>300 000</b>	<b>12 000 000</b>	<b>5 496 754</b>	<b>17 796 754</b>
Årets overskudd			10 901 736	10 901 736
Avsatt utbytte			-1 300 000	-1 300 000
Konsernbidrag avgitt			-3 800 496	-3 800 496
<b>Pr. 31.12.2024</b>	<b>300 000</b>	<b>12 000 000</b>	<b>11 297 994</b>	<b>23 597 994</b>

## Note 9 Pantstillelser og garantier

	31.12.2024
<b>Garantiansvar</b>	
Tollregion Vest	6 000 000
<b>Sum</b>	<b>6 000 000</b>

Selskapet er en del av konsernkontostrukturen mellom Frydenbø Automotive AS og DnB Bank ASA. Kontoeier er Frydenbø Automotive AS og beløp inntående på konto er presentert som mellomværende med Frydenbø Automotive AS. Bevilget kassekredittramme per 31.12.2024 er kr 130 mill. Trukket kreditt pr. 31.12.2024 på konsernnivå er kr. null. Selskapet har et solidaransvar, og har stilt følgende eiendeler som sikkerhet for netto mellomværende i konsernkontoordningen.

<b>Sikret med Bokførte verdier</b>	<b>31.12.2024</b>
Kundefordringer	26 204 200
Varelager	109 736 894
Driftsmidler/Rettigheter	11 158 822
<b>Totalt</b>	<b>147 099 915</b>

Frydenbø Automotive AS og alle datterselskap er fellesregistrert i Merverdiavgiftsregisteret med Frydenbø Automotive AS som toppselskap. Alle selskap i fellesregistreringen er solidarisk ansvarlig for skyldig merverdiavgift.

## Note 10 Fordringer og gjeld konsern

	2024	2023
<b>Fordringer</b>		
Kundefordringer konsern	3 722 466	622 484
<b>Fordringer på konsernselskap</b>	<b>3 722 466</b>	<b>622 484</b>
<b>Gjeld</b>		
Skyldig mva Frydenbø Automotive AS	2 415 460	
Kassekreditt (konsernkontoordning)	26 669 564	6 411 243
Leverandørgjeld konsern	770 276	
Konsernbidrag og utbytte Frydenbø Automotive AS	1 598 635	15 040 489
Konsernbidrag Frydenbø Bil Molde AS	4 573 796	10 315 533
<b>Kortsiktig gjeld til konsernselskap</b>	<b>36 027 731</b>	<b>31 767 265</b>



This file is sealed with a digital signature.  
The seal is a guarantee for the authenticity  
of the document.

Document ID:  
6988E4F4C36940929798E5E76AB5B21C



## Note 11 Varer

Lagerbeholdninger er vurdert til det laveste av anskaffelseskost og virkelig verdi. Det er tatt hensyn til avsetning for ukurans.

Varelager	2024	2023
Beholdning nye biler	55 649 867	22 484 369
Beholdning brukte biler	27 445 818	18 242 560
Beholdning demobiler	25 684 187	21 004 051
Beholdning deler	3 918 463	4 097 440
Ukurans	-2 961 441	-2 898 767
<b>Sum varelager</b>	<b>109 736 894</b>	<b>62 929 654</b>

Det er inngått avtale med DnB om lagerfinansiering av brukte biler og demobiler. Total ramme for varelagerfinansiering er på 60 mill. kr. Trukket kreditt er per 31.12.2024 39,4 mill. kr.

## Note 12 Annen kortsiktig fordring og gjeld

	2024	2023
Kortsiktige fordringer ansatte	4 676	1 073 132
Forskudd til leverandører	0	166 100
Andre forskuddsbetalte kostnader	318 413	602 221
Andre påløpte inntekter	3 707 894	16 283 015
<b>Sum annen kortsiktig fordring</b>	<b>4 030 983</b>	<b>18 124 468</b>

Forskudd fra kunder	0	976 487
Påløpt ikke utbetalt lønn	1 578 152	3 605 926
Påløpt ikke utbetalt feriepenger	6 049 348	5 995 925
Avsetning bonus	746 506	442 096
Andre påløpte kostnader	833 030	1 929 748
Serviceavtaler	0	14 505
Kortsiktig gjeld til kredittinstitusjon	0	9 704 781
Garanti	640 425	1 079 085
<b>Sum annen kortsiktig gjeld</b>	<b>9 847 461</b>	<b>23 748 553</b>

## Note 13 Bankinnskudd

Innstående midler på skattetrekkkonto (bundne midler) er på kr. 2 234 069 .

Selskapet inngår i konsernkontoordning gjennom DNB Bank AS, total ramme for bevilget kassekreditt per 31.12.2024 er 130 mill. kr. Kontoeier er Frydenbø Automotive AS og beløp innstående på konto er presentert som mellomværende. Trukket kreditt pr 31.12.2024 på konsernnivå er kr. null. Tilhørende renteinntekter og rentekostnader er presentert som hhv. renteinntekter og rentekostnader til foretak i samme konsern.



This file is sealed with a digital signature.  
The seal is a guarantee for the authenticity  
of the document.

Document ID:  
6988E4F4C36940929798E5E76AB5B21C



## Note 14 Aksjekapital og aksjonærinformasjon

Aksjekapitalen i Frydenbø Bil Ålesund AS pr. 31.12 består av:

	Antall	Pålydende	Bokført
Ordinære aksjer	300	1 000,0	300 000
<b>Sum</b>	<b>300</b>		<b>300 000</b>

### Eierstruktur

De største aksjonærene i % pr. 31.12 var:

	Ordinære	Eierandel	Stemmeandel
Frydenbø Automotive AS	300	100,0	100,0

## Note 15 Ikke balanseførte forpliktelser

Selskapet har solgt biler på leasingkontrakter, og har pr 31.12.2024 følgende ikke balanseførte restverdiforpliktelser knyttet til gjenkjøpsavtaler fordelt på gjenkjøpsår:

Restverdiportefølje, totalt 237,3 mill.

2025 kr 84 161 507

2026 kr 74 489 959

2027 kr 69 483 614

2028-> kr 9 184 527

Det foretas vurdering av risiko for tap i gjenkjøpsporteføljen.

Avsetning til tap på restverdiforpliktelse, per 31.12.2024 kr 8 080 000, er klassifisert som langsiktig gjeld under regnskapslinjen Andre avsetninger for forpliktelser.

## Note 16 Hendelser etter balansedag

Skade og lakk-senteret i Frydenbø Bil Ålesund AS er i 2025 besluttet fisjonert ut til et eget selskap. Det nystiftede selskapet skal eies av Frydenbø Automotive AS.



This file is sealed with a digital signature.  
The seal is a guarantee for the authenticity  
of the document.

Document ID:  
6988E4F4C36940929798E5E76AB5B21C