



ÅRSREGNSKAPET FOR REGNSKAPSÅRET 2024 - GENERELL INFORMASJON

Enheten

Organisasjonsnummer: 914 594 871
Organisasjonsform: Aksjeselskap
Foretaksnavn: RØST HOLDING AS
Forretningsadresse: Brekkavegen 38
7350 BUVIKA

Regnskapsår

Årsregnskapets periode: 01.01.2024 - 31.12.2024

Konsern

Morselskap i konsern: Nei

Regnskapsregler

Regler for små foretak benyttet: Ja
Benyttet ved utarbeidelsen av årsregnskapet til selskapet: Regnskapslovens alminnelige regler

Årsregnskapet fastsatt av kompetent organ

Bekreftet av representant for selskapet: Øyvind Roddy Røst
Dato for fastsettelse av årsregnskapet: 20.05.2025

Grunnlag for avgivelse

År 2024: Årsregnskapet er elektronisk innlevert
År 2023: Tall er hentet fra elektronisk innlevert årsregnskap fra 2024

Det er ikke krav til at årsregnskapet m.v. som sendes til Regnskapsregisteret er undertegnet. Kontrollen på at dette er utført ligger hos revisor/enhetens øverste organ. Sikkerheten ivaretas ved at innsender har rolle/rettighet for innsending av årsregnskapet via Altinn, og ved at det bekreftes at årsregnskapet er fastsatt av kompetent organ.

Brønnøysundregistrene, 22.05.2025



Resultatregnskap

Beløp i: NOK	Note	2024	2023
RESULTATREGNSKAP			
Inntekter			
Annen driftsinntekt		513 400	500 650
Sum inntekter		513 400	500 650
Kostnader			
Annen driftskostnad	1	159 985	133 172
Sum kostnader		159 985	133 172
Driftsresultat		353 415	367 478
Finansinntekter og finanskostnader			
Annen renteinntekt		30 804	20 870
Annen finansinntekt		110 139	53 170
Verdiøkning av finansielle instrumenter vurdert til virkelig verdi	2	513 389	738 227
Sum finansinntekter		654 332	812 266
Annen rentekostnad		377 297	357 666
Annen finanskostnad		912 784	60 465
Sum finanskostnader		1 290 081	418 131
Netto finans		-635 749	394 135
Resultat før skattekostnad		-282 333	761 613
Skattekostnad	3, 4	-110 422	4 386
Årsresultat		-171 912	757 227
Overføringer og disponeringer			
Ordinært utbytte	5	0	100 000
Tilleggsutbytte	5	1 200 000	0
Annen egenkapital	5	-1 371 912	657 227
Sum overføringer og disponeringer		-171 912	757 227



Balanse

Beløp i: NOK	Note	2024	2023
BALANSE - EIENDELER			
Anleggsmidler			
Immaterielle eiendeler			
Utsatt skattefordel	3, 4	100 390	0
Sum immaterielle eiendeler		100 390	0
Varige driftsmidler			
Tomter, bygninger og annen fast eiendom	6, 7	8 713 670	8 713 670
Sum varige driftsmidler		8 713 670	8 713 670
Finansielle anleggsmidler			
Sum finansielle anleggsmidler		0	0
Sum anleggsmidler		8 814 060	8 713 670
Omløpsmidler			
Varer			
Fordringer			
Kundefordringer		0	18 000
Andre kortsiktige fordringer		0	9 932
Sum fordringer		0	27 932
Investeringer			
Markedsbaserte aksjer	2	8 898	1 312 035
Markedsbaserte obligasjoner	2	0	0
Sum investeringer		8 898	1 312 035
Bankinnskudd, kontanter og lignende			
Bankinnskudd, kontanter og lignende	8	952 040	1 309 521
Sum bankinnskudd, kontanter og lignende		952 040	1 309 521
Sum omløpsmidler		960 938	2 649 488
SUM EIENDELER		9 774 998	11 363 158



Balanse

Beløp i: NOK	Note	2024	2023
BALANSE - EGENKAPITAL OG GJELD			
Egenkapital			
Innskutt egenkapital			
Aksjekapital	5, 9	30 000	30 000
Sum innskutt egenkapital		30 000	30 000
Opptjent egenkapital			
Annen egenkapital	5	4 173 447	5 545 359
Sum opptjent egenkapital		4 173 447	5 545 359
Sum egenkapital		4 203 447	5 575 359
Gjeld			
Langsiktig gjeld			
Utsatt skatt	3, 4	0	10 032
Sum avsetninger for forpliktelser		0	10 032
Annen langsiktig gjeld			
Gjeld til kredittinstitusjoner	7	5 450 000	5 650 000
Sum annen langsiktig gjeld		5 450 000	5 650 000
Sum langsiktig gjeld		5 450 000	5 660 032
Kortsiktig gjeld			
Leverandørgjeld		2 513	0
Betalbar skatt	3, 4	0	6 894
Utbytte	5	0	100 000
Annen kortsiktig gjeld		119 038	20 873
Sum kortsiktig gjeld		121 551	127 767
Sum gjeld		5 571 551	5 787 799
SUM EGENKAPITAL OG GJELD		9 774 998	11 363 158



Brønnøysundregistrene

ÅRSREGNSKAP FOR REGNSKAPSÅRET 2024 - GENERELL INFORMASJON

Journalnummer: 2025 454225

Enheten

Organisasjonsnummer: 914 594 871
Organisasjonsform: Aksjeselskap
Foretaksnavn: RØST HOLDING AS
Forretningsadresse: Brekkavegen 38
7350 BUVIKA

Regnskapsår

Årsregnskapets periode: 01.01.2024 - 31.12.2024

Konsern

Morselskap i konsern: Nei

Regnskapsregler

Regler for små foretak benyttet: Ja
Benyttet ved utarbeidelsen av
årsregnskapet til selskapet: Regnskapslovens alminnelige regler

Årsregnskapet fastsatt av kompetent organ

Bekreftet av representant for selskapet: Øyvind Roddy Røst
Dato for fastsettelse av årsregnskapet: 20.05.2025

Revisjon

Selskapet har besluttet at årsregnskapet
ikke skal revideres: Ja
Årsregnskapet er utarbeidet av ekstern
autorisert regnskapsfører: Ja
Ekstern autorisert regnskapsfører har i
løpet av regnskapsåret bistått ved den
løpende regnskapsføringen eller utført
andre tjenester for selskapet enn å
utarbeide årsregnskapet: Ja

Grunnlag for avgivelse

År 2024: Årsregnskap er elektronisk innlevert.
År 2023: Tall er hentet fra elektronisk innlevert årsregnskap fra 2024.

Det er ikke krav til at årsregnskapet m.v. som sendes til Regnskapsregisteret er undertegnet. Kontrollen på at dette er utført ligger hos revisor/enhetens øverste organ. Sikkerheten ivaretas ved at innsender har rolle/rettighet for innsending av årsregnskapet via Altinn, og ved at det bekreftes at årsregnskapet er fastsatt av kompetent organ.

Brønnøysundregistrene, 21.05.2025

Brønnøysundregistrene
Postadresse: Postboks 900, 8910 Brønnøysund
Telefon: 75 00 75 00
E-post: firmapost@brreg.no Internett: www.brreg.no
Organisasjonsnummer: 974 760 673



Organisasjonsnr: 914 594 871
RØST HOLDING AS

RESULTATREGNSKAP

Beløp i: NOK	Note	2024	2023
RESULTATREGNSKAP			
Inntekter			
Annen driftsinntekt		513 400	500 650
Sum inntekter		513 400	500 650
Kostnader			
Annen driftskostnad	1	159 985	133 172
Sum kostnader		159 985	133 172
Driftsresultat		353 415	367 478
Finansinntekter og finanskostnader			
Annen renteinntekt		30 804	20 870
Annen finansinntekt		110 139	53 170
Verdiøkning av finansielle instrumenter vurdert til virkelig verdi	2	513 389	738 227
Sum finansinntekter		654 332	812 266
Annen rentekostnad		377 297	357 666
Annen finanskostnad		912 784	60 465
Sum finanskostnader		1 290 081	418 131
Netto finans		-635 749	394 135
Resultat før skattekostnad		-282 333	761 613
Skattekostnad	3, 4	-110 422	4 386
Årsresultat		-171 912	757 227
Overføringer og disponeringer			
Ordinært utbytte	5	0	100 000
Tilleggsutbytte	5	1 200 000	0
Annen egenkapital	5	-1 371 912	657 227
Sum overføringer og disponeringer		-171 912	757 227



Organisasjonsnr: 914 594 871
RØST HOLDING AS

BALANSE

Beløp i: NOK	Note	2024	2023
BALANSE - EIENDELER			
Anleggsmidler			
Immaterielle eiendeler			
Utsatt skattefordel	3, 4	100 390	0
Sum immaterielle eiendeler		100 390	0
Varige driftsmidler			
Tomter, bygninger og annen fast eiendom	6, 7	8 713 670	8 713 670
Sum varige driftsmidler		8 713 670	8 713 670
Finansielle anleggsmidler			
Sum finansielle anleggsmidler		0	0
Sum anleggsmidler		8 814 060	8 713 670
Omløpsmidler			
Varer			
Fordringer			
Kundefordringer		0	18 000
Andre kortsiktige fordringer		0	9 932
Sum fordringer		0	27 932
Investeringer			
Markedsbaserte aksjer	2	8 898	1 312 035
Markedsbaserte obligasjoner	2	0	0
Sum investeringer		8 898	1 312 035
Bankinnskudd, kontanter og lignende			
Bankinnskudd, kontanter og lignende	8	952 040	1 309 521
Sum bankinnskudd, kontanter og lignende		952 040	1 309 521
Sum omløpsmidler		960 938	2 649 488
SUM EIENDELER		9 774 998	11 363 158
BALANSE - EGENKAPITAL OG GJELD			
Egenkapital			
Innskutt egenkapital			
Aksjekapital	5, 9	30 000	30 000



Sum innskutt egenkapital		30 000	30 000
Opptjent egenkapital			
Annen egenkapital	5	4 173 447	5 545 359
Sum opptjent egenkapital		4 173 447	5 545 359
Sum egenkapital		4 203 447	5 575 359
Gjeld			
Langsiktig gjeld			
Utsatt skatt	3, 4	0	10 032
Sum avsetninger for forpliktelses		0	10 032
Annen langsiktig gjeld			
Gjeld til kredittinstitusjoner	7	5 450 000	5 650 000
Sum annen langsiktig gjeld		5 450 000	5 650 000
Sum langsiktig gjeld		5 450 000	5 660 032
Kortsiktig gjeld			
Leverandørgjeld		2 513	0
Betalbar skatt	3, 4	0	6 894
Utbytte	5	0	100 000
Annen kortsiktig gjeld		119 038	20 873
Sum kortsiktig gjeld		121 551	127 767
Sum gjeld		5 571 551	5 787 799
SUM EGENKAPITAL OG GJELD		9 774 998	11 363 158



Organisasjonsnr: 914 594 871
RØST HOLDING AS

NOTEOPPLYSNINGER - SELSKAP - alle poster oppgitt i hele tall

Note

Regnskapsprinsipper

Årsregnskapet er satt opp i samsvar med regnskapsloven og god regnskapsskikk for små foretak. Inntektsføringsprinsipper Inntektsføring av leieinntekt skjer etter hvert som den opptjenes. Vurdering og klassifisering av eiendeler og gjeld Anleggsmidler omfatter eiendeler bestemt til varig eie og bruk. Anleggsmidler er vurdert til anskaffelseskost. Varige driftsmidler balanseføres og avskrives over driftsmidlets økonomiske levetid. Varige driftsmidler nedskrives til gjenvinnbart beløp ved verdifall som forventes ikke å være forbigående. Gjenvinnbart beløp er det høyeste av netto salgsverdi og verdi i bruk. Verdi i bruk er nåverdi av fremtidige kontantstrømmer knyttet til eiendelen. Nedskrivningen reverseres når grunnlaget for nedskrivningen ikke lenger er til stede. Vedlikehold / påkostning Utgifter som påløper for å bringe eiendommen tilbake til standarden ved vårt kjøp av eiendommen (tatt hensyn til bygningsteknisk utvikling fram til i dag) kostnadsføres direkte. Utgifter som representerer en standardheving av eiendommen ut over standarden ved vårt kjøp, tillegges kostpris, dvs. balanseføres. Kortsiktige investeringer i børsnoterte aksjer For kortsiktige investeringer i børsnoterte aksjer brukes markedsverdi prinsippet. Verdien i balansen tilsvareer markedsverdien av investeringene pr 31.12. Mottatte utdelinger, og realiserte og urealiserte gevinster/tap, resultatføres. Fordringer Kundefordringer føres opp i balansen til pålydende etter fradrag for avsetning til påregnelig tap. Avsetning til påregnelig tap gjøres på grunnlag av en individuell vurdering av de enkelte fordringene. I tillegg gjøres det for øvrige kundefordringer en uspesifisert avsetning for å dekke antatt tap. Andre fordringer er også gjenstand for en tilsvarende vurdering. Skatt Skattekostnaden i resultatregnskapet omfatter både periodens betalbare skatt og endring i utsatt skatt. Utsatt skatt er beregnet med 22% på grunnlag av de midlertidige forskjeller som eksisterer mellom regnskapsmessige og skattemessige verdier, samt skattemessig underskudd til fremføring ved utgangen av regnskapsåret. Skatteøkende og skattereduserende midlertidige forskjeller som reverserer eller kan reversere i samme periode er fastsatt og skattevirkningen er beregnet på nettogrunnlaget. Selskapet har ikke endret regnskapsprinsipp fra 2023 til 2024.

Note

1

Antall årsverk i regnskapsåret

0.00

Sum

Beløp

Note

6

Varige driftsmidler og immaterielle eiendeler



<u>Anskaffelseskost 01.01.</u>	<u>Varige driftsmidler</u>	<u>Immaterielle eiend.</u>
	8713670.00	0.00
<u>Anskaffelseskost 31.12.</u>	<u>Varige driftsmidler</u>	<u>Immaterielle eiend.</u>
	8713670.00	0.00
<u>Balanseført verdi 31.12.</u>	<u>Varige driftsmidler</u>	<u>Immaterielle eiend.</u>
	8713670.00	0.00

Anskaffelseskost - balanseførte lånekostnader, egentilvirkede anleggsmidler

Goodwill spesifisert for hvert enkelt virksomhetskjøp

Avskrivningsplan for goodwill som er lenger enn fem år - begrunnelse

Mer om varige driftsmidler/immaterielle eiendeler

Fast eiendom avskrives ikke regnskapsmessig da markedsverdien overstiger bokført verdi.

Konsernregnskap

Morselskapet sitt navn

Forretningskontor for morselskapet

Begrunnelse for at datterselskap er utelatt fra konsolideringen

<u>Samlet beløp - tilknyttet selskap</u>	<u>Årets</u>	<u>Fjorårets</u>
--	--------------	------------------

<u>Samlet beløp - foretak i samme konsern</u>	<u>Årets</u>	<u>Fjorårets</u>
---	--------------	------------------

<u>Samlet beløp - foretak i samme konsern</u>	<u>Årets</u>	<u>Fjorårets</u>
---	--------------	------------------

<u>Samlet beløp - felles kontrollert virksomhet</u>	<u>Årets</u>	<u>Fjorårets</u>
---	--------------	------------------

<u>Pantstillelse</u>	<u>Beløp</u>
----------------------	--------------

<u>Beholdning av egne aksjer</u>	<u>Antall</u>	<u>Pålydende</u>	<u>Andel av aksjek.</u>
----------------------------------	---------------	------------------	-------------------------

Note


Lån og sikkerhetsstillelse til medlemmer



Opplysninger om:

Medlemmer av:

Mer om lån og sikkerhetsstillelse



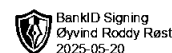
Årsregnskap for
RØST HOLDING AS

914594871

Regnskapsår
01.01.2024 - 31.12.2024



RØST HOLDING AS
914 594 871




Resultatregnskap

	Note	2024	2023
Driftsinntekter			
Annen driftsinntekt		513 400	500 650
Sum driftsinntekter		513 400	500 650
Driftskostnader			
Annen driftskostnad	1	159 985	133 172
Sum driftskostnader		159 985	133 172
Driftsresultat		353 415	367 478
Finansinntekter			
Annen renteinntekt		30 804	20 870
Annen finansinntekt		110 139	53 170
Verdiøkning av finansielle instrumenter vurdert til virkelig verdi	2	513 389	738 227
Sum finansinntekter		654 332	812 266
Finanskostnader			
Annen rentekostnad		377 297	357 666
Annen finanskostnad		912 784	60 465
Sum finanskostnader		1 290 081	418 131
Netto finans		-635 749	394 135
Resultat før skattekostnad		-282 333	761 613
Skattekostnad	3, 4	-110 422	4 386
Årsresultat		-171 912	757 227
Overføringer			
Ordinært utbytte	5	0	100 000
Tilleggsutbytte	5	1 200 000	0
Annen egenkapital	5	-1 371 912	657 227
Sum overføringer		-171 912	757 227



RØST HOLDING AS
914 594 871




Balanse

	Note	31.12.2024	31.12.2023
EIENDELER			
Anleggsmidler			
Immaterielle eiendeler			
Utsatt skattefordel	3, 4	100 390	0
Sum immaterielle eiendeler		100 390	0
Varige driftsmidler			
Tomter, bygninger og annen fast eiendom	6, 7	8 713 670	8 713 670
Sum varige driftsmidler		8 713 670	8 713 670
Sum anleggsmidler		8 814 060	8 713 670
Omløpsmidler			
Fordringer			
Kundefordringer		0	18 000
Andre kortsiktige fordringer		0	9 932
Sum fordringer		0	27 932
Investeringer			
Markedsbaserte aksjer	2	8 898	1 312 035
Sum investeringer		8 898	1 312 035
Bankinnskudd, kontanter og lignende			
Bankinnskudd, kontanter og lignende	8	952 040	1 309 521
Sum bankinnskudd, kontanter og lignende		952 040	1 309 521
Sum omløpsmidler		960 938	2 649 488
SUM EIENDELER		9 774 998	11 363 158



RØST HOLDING AS
914 594 871



Balanse

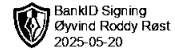
	Note	31.12.2024	31.12.2023
EGENKAPITAL OG GJELD			
Egenkapital			
Innskutt egenkapital			
Aksjekapital	5, 9	30 000	30 000
Sum innskutt egenkapital		30 000	30 000
Opptjent egenkapital			
Annen egenkapital	5	4 173 447	5 545 359
Sum opptjent egenkapital		4 173 447	5 545 359
Sum egenkapital		4 203 447	5 575 359
Gjeld			
Avsetning og forpliktelser			
Utsatt skatt	3, 4	0	10 032
Sum avsetning for forpliktelser		0	10 032
Annen langsiktig gjeld			
Gjeld til kredittinstitusjoner	7	5 450 000	5 650 000
Sum annen langsiktig gjeld		5 450 000	5 650 000
Kortsiktig gjeld			
Leverandørgjeld		2 513	0
Betalbar skatt	3, 4	0	6 894
Utbytte	5	0	100 000
Annen kortsiktig gjeld		119 038	20 873
Sum kortsiktig gjeld		121 551	127 767
Sum gjeld		5 571 551	5 787 799
SUM EGENKAPITAL OG GJELD		9 774 998	11 363 158

BUVIKA, 15.05.2025

Øyvind Roddy Røst
styrets leder



RØST HOLDING AS
914 594 871



Noter

Regnskapsprinsipper

Årsregnskapet er satt opp i samsvar med regnskapsloven og god regnskapsskikk for små foretak.

Inntektsføringsprinsipper

Inntektsføring av leieinntekt skjer etter hvert som den opptjenes.

Vurdering og klassifisering av eiendeler og gjeld

Anleggsmidler omfatter eiendeler bestemt til varig eie og bruk. Anleggsmidler er vurdert til anskaffelseskost. Varige driftsmidler balanseføres og avskrives over driftsmidlets økonomiske levetid. Varige driftsmidler nedskrives til gjenvinnbart beløp ved verdifall som forventes ikke å være forbigående. Gjenvinnbart beløp er det høyeste av netto salgsverdi og verdi i bruk. Verdi i bruk er nåverdi av fremtidige kontantstrømmer knyttet til eiendelen. Nedskrivningen reverseres når grunnlaget for nedskrivningen ikke lenger er til stede.

Vedlikehold / påkostning

Utgifter som påløper for å bringe eiendommen tilbake til standarden ved vårt kjøp av eiendommen (tatt hensyn til bygningsteknisk utvikling fram til i dag) kostnadsføres direkte. Utgifter som representerer en standardheving av eiendommen ut over standarden ved vårt kjøp, tillegges kostpris, dvs. balanseføres.

Kortsiktige investeringer i børsnoterte aksjer

For kortsiktige investeringer i børsnoterte aksjer brukes markedsverdiprinsippet. Verdien i balansen tilsvarer markedsverdien av investeringene pr 31.12. Mottatte utdelinger, og realiserte og urealiserte gevinster/tap, resultatføres.

Fordringer

Kundefordringer føres opp i balansen til pålydende etter fradrag for avsetning til påregnelig tap. Avsetning til påregnelig tap gjøres på grunnlag av en individuell vurdering av de enkelte fordringene. I tillegg gjøres det for øvrige kundefordringer en uspesifisert avsetning for å dekke antatt tap.

Andre fordringer er også gjenstand for en tilsvarende vurdering.


Skatt

Skattekostnaden i resultatregnskapet omfatter både periodens betalbare skatt og endring i utsatt skatt. Utsatt skatt er beregnet med 22% på grunnlag av de midlertidige forskjeller som eksisterer mellom regnskapsmessige og skattemessige verdier, samt skattemessig underskudd til fremføring ved utgangen av regnskapsåret. Skatteøkende og skattereduserende midlertidige forskjeller som reverserer eller kan reversere i samme periode er fastsatt og skattevirkningen er beregnet på nettogrunnlaget.

Selskapet har ikke endret regnskapsprinsipp fra 2023 til 2024.



RØST HOLDING AS
914 594 871



Note 1 - Antall årsverk

Selskapet har ikke hatt ansatte i løpet av regnskapsåret.

Note 2 - Markedsbaserte finansielle instrumenter

Selskapet bruker markedsverdi prinsippet ved vurdering av andre finansielle instrumenter

	2023
Anskaffelseskost	9 753
Periodens resultatførte verdiendring pr 31.12.	513 389
Virkelig verdi verdi pr 31.12.	8 898

Årets resultatføre verdiendring, knytter seg til tidligere års akkumulerte verdiendringer i forbindelse med salg av finansielle instrumenter.

Note 3 - Spesifisering av skatt

Skattekostnad	2024	2023
Betalbar skatt på alminnelig inntekt	0	6 894
+/- Endringer i utsatt skatt/utsatt skattefordel	-110 422	-2 508
Skattekostnad	-110 422	4 386
Skattepliktig inntekt		
Resultat før skatt	-282 333	761 613
Permanente forskjeller	-219 583	-741 678
+/- Endring i midlertidige forskjeller	9 120	11 400
Skattepliktig inntekt	-492 796	31 335
Betalbar skatt i balansen		
Betalbar skatt på årets resultat	0	6 894
Betalbar skatt i balansen	0	6 894

Note 4 - Midlertidige forskjeller - utsatt skatt/skattefordel

Utsatt skatt/utsatt skattefordel i balansen avsettes på grunnlag av forskjeller mellom regnskapsmessige og skattemessige verdier i henhold til norsk regnskapsstandard for skatt.

Midlertidige skatteøkende og skattereduserende forskjeller som kan utlignes er nettoført.

Midlertidige forskjeller knyttet til:	01.01.2024	31.12.2024	Endring
Gevinst- og tapskonto	45 600	36 480	9 120
Fremførbart underskudd	0	-492 796	492 796
Netto forskjeller	45 600	-456 316	501 916
Sum midlertidige forskjeller som inngår i grunnlag for utsatt skatt/skattefordel	45 600	-456 316	501 916
Utsatt skattefordel 31.12.2024 basert på 22 %	10 032	-100 390	110 422



RØST HOLDING AS
914 594 871



Note 5 - Egenkapital

	Aksjekapital	Opptjent egenkapital	Sum
Egenkapital 31.12.2023	30 000	5 545 359	5 575 359
Årsresultat	0	-171 912	-171 912
Tilleggsutbytte i løpet av året, basert på siste fastsatte regnskap	0	-1 200 000	-1 200 000
Egenkapital 31.12.2024	30 000	4 173 447	4 203 447

Note 6 - Varige driftsmidler og immaterielle eiendeler

	Varige driftsmidler
Anskaffelseskost 01.01.	8 713 670
Tilgang i året	0
Avgang i året	0
Anskaffelseskost 31.12.	8 713 670
Samlede avskrivninger, nedskrivninger og reverseringer av nedskrivninger	0
Balansført verdi per 31.12.	8 713 670

Mer om varige driftsmidler/immaterielle eiendeler

Fast eiendom avskrives ikke regnskapsmessig da markedsverdien overstiger bokført verdi.

Note 7 - Gjeld til kredittinstitusjoner

Gjeldspost med forfall senere enn 5 år fra balansedagen utgjør pr 31.12. i år kr 4 450 000 og pr 31.12. i fjor kr 4 650 000.

Pantesikret gjeld	2024	2023
Gjeld til kredittinstitusjoner	5 450 000	5 650 000
Sum pantsatt gjeld	5 450 000	5 650 000

Pantsatte eiendeler	2024	2023
Tomter, bygninger og annen fast eiendom	8 713 670	8 713 670
Sum pantsatte eiendeler	8 713 670	8 713 670

Note 8 - Bankinnskudd

Mer om bankinnskudd

Ingen av selskapets midler er bundne.

Note 9 - Aksjekapital

Aksjeklasse	Antall aksjer	Aksjenes pålydende	Bokført verdi
Ordinære	3 000	10	30 000

Aksjonærer	Antall aksjer	Eierandel %	Aksjeklasse
Øyvind Roddy Røst	3 000	100,00	Ordinære