



ÅRSREGNSKAPET FOR REGNSKAPSÅRET 2020 - GENERELL INFORMASJON

Enheten

Organisasjonsnummer: 990 117 705
Organisasjonsform: Aksjeselskap
Foretaksnavn: KOPERVIK KAPITALFORVALTNING AS
Forretningsadresse: Severin Larsens veg 17
4250 KOPERVIK

Regnskapsår

Årsregnskapets periode: 01.01.2020 - 31.12.2020

Konsern

Morselskap i konsern: Nei

Regnskapsregler

Regler for små foretak benyttet: Ja
Benyttet ved utarbeidelsen av årsregnskapet til selskapet: Regnskapslovens alminnelige regler

Årsregnskapet fastsatt av kompetent organ

Bekreftet av representant for selskapet: Arvid Vedøy
Dato for fastsettelse av årsregnskapet: 02.03.2021

Grunnlag for avgivelse

År 2020: Årsregnskapet er elektronisk innlevert
År 2019: Tall er hentet fra elektronisk innlevert årsregnskap fra 2020

Det er ikke krav til at årsregnskapet m.v. som sendes til Regnskapsregisteret er undertegnet. Kontrollen på at dette er utført ligger hos revisor/enhetens øverste organ. Sikkerheten ivaretas ved at innsender har rolle/rettighet for innsending av årsregnskapet via Altinn, og ved at det bekreftes at årsregnskapet er fastsatt av kompetent organ.

Brønnøysundregistrene, 13.05.2022



Resultatregnskap

Beløp i: NOK	Note	2020	2019
RESULTATREGNSKAP			
Kostnader			
Annen driftskostnad	4	7 000	9 823
Sum kostnader		7 000	9 823
Driftsresultat		-7 000	-9 823
Finansinntekter og finanskostnader			
Annen renteinntekt		15	54
Annen finansinntekt		32 563	31 182
Verdiøkning markedsbaserte omløpsmidler		4 616	21 024
Sum finansinntekter		37 194	52 259
Netto finans		37 194	52 259
Ordinært resultat før skattekostnad		30 194	42 437
Ordinært resultat etter skattekostnad		30 194	42 437
Årsresultat		30 194	42 437
Årsresultat etter minoritetsinteresser		30 194	42 437
Totalresultat		30 194	42 437
Overføringer og disponeringer			
Avsatt til annen egenkapital	2	30 194	42 437
Sum overføringer og disponeringer		30 194	42 437



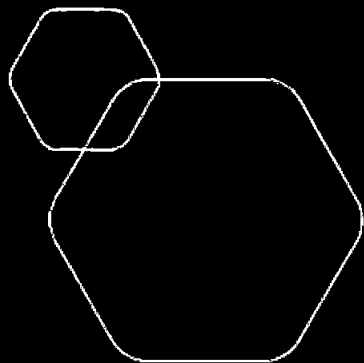
Balanse

Beløp i: NOK	Note	2020	2019
BALANSE - EIENDELER			
Anleggsmidler			
Immaterielle eiendeler			
Finansielle anleggsmidler			
Investeringer i aksjer og andeler		190 527	190 527
Sum finansielle anleggsmidler		190 527	190 527
Sum anleggsmidler		190 527	190 527
Omløpsmidler			
Varer			
Investeringer			
Markedsbaserte aksjer	1	133 860	
Sum investeringer		133 860	
Bankinnskudd, kontanter og lignende			
Bankinnskudd, kontanter o.l.		233 271	336 937
Sum bankinnskudd, kontanter og lignende		233 271	336 937
Sum omløpsmidler		367 131	336 937
SUM EIENDELER		557 657	527 464
BALANSE - EGENKAPITAL OG GJELD			
Egenkapital			
Innskutt egenkapital			
Aksjekapital	2	100 000	100 000
Sum innskutt egenkapital		100 000	100 000
Opptjent egenkapital			
Annen egenkapital	2	93 899	63 706
Sum opptjent egenkapital		93 899	63 706



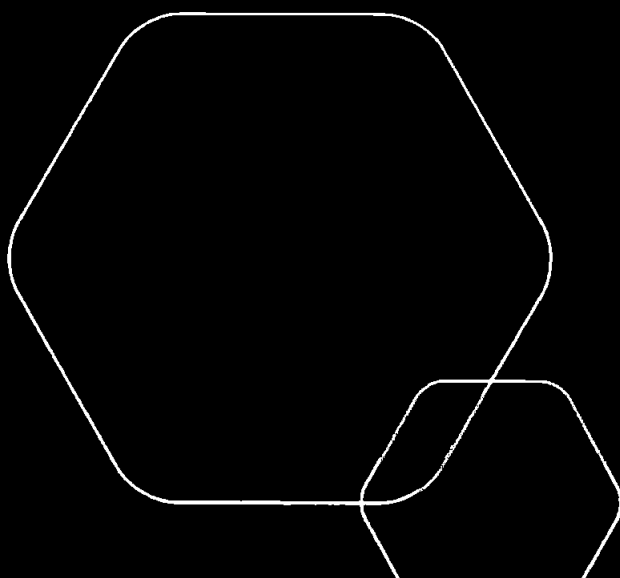
Balanse

Beløp i: NOK	Note	2020	2019
Sum egenkapital		193 899	163 706
Gjeld			
Langsiktig gjeld			
Annen langsiktig gjeld			
Langsiktig gjeld	5	363 758	363 758
Sum annen langsiktig gjeld		363 758	363 758
Sum langsiktig gjeld		363 758	363 758
Sum gjeld		363 758	363 758
SUM EGENKAPITAL OG GJELD		557 657	527 464



Årsregnskap 2020
Kopervik Kapitalforvaltning AS

Resultatregnskap
Balanse
Noter



Org.nr.: 990 117 705

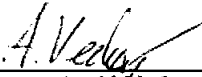


Resultatregnskap			
Kopervik Kapitalforvaltning AS			
Driftsinntekter og driftskostnader	Note	2020	2019
Annen driftskostnad	4	7 000	9 823
Sum driftskostnader		<u>7 000</u>	<u>9 823</u>
Driftsresultat		<u>-7 000</u>	<u>-9 823</u>
Finansinntekter og finanskostnader			
Renteinntekt		15	54
Annen finansinntekt		32 563	31 182
Verdiøkning markedsbaserte omløpsmidler		4 616	21 024
Resultat av finansposter		<u>37 194</u>	<u>52 259</u>
Resultat før skattekostnad		30 194	42 437
Årsresultat		<u>30 194</u>	<u>42 437</u>
Overføringer			
Avsatt til annen egenkapital	2	30 194	42 437
Sum overføringer		<u>30 194</u>	<u>42 437</u>
Kopervik Kapitalforvaltning AS			



Balanse			
Kopervik Kapitalforvaltning AS			
Eiendeler	Note	2020	2019
Anleggsmidler			
Finansielle anleggsmidler			
Investeringer i aksjer og andeler		190 527	190 527
Sum anleggsmidler		<u>190 527</u>	<u>190 527</u>
Omløpsmidler			
Investeringer			
Markedsbaserte aksjer	1	133 860	0
Sum investeringer		<u>133 860</u>	<u>0</u>
Bankinnskudd, kontanter o.l.		233 271	336 937
Sum omløpsmidler		<u>367 131</u>	<u>336 937</u>
Sum eiendeler		<u>557 657</u>	<u>527 464</u>
Kopervik Kapitalforvaltning AS			



Balanse			
Kopervik Kapitalforvaltning AS			
Egenkapital og gjeld	Note	2020	2019
Innskutt egenkapital			
Aksjekapital	2	100 000	100 000
Sum innskutt egenkapital		<u>100 000</u>	<u>100 000</u>
Opptjent egenkapital			
Annen egenkapital	2	93 899	63 706
Sum opptjent egenkapital		<u>93 899</u>	<u>63 706</u>
Sum egenkapital		<u>193 899</u>	<u>163 706</u>
Gjeld			
Langsiktig gjeld			
Langsiktig gjeld	5	363 758	363 758
Sum langsiktig gjeld		<u>363 758</u>	<u>363 758</u>
Sum gjeld		<u>363 758</u>	<u>363 758</u>
Sum egenkapital og gjeld		<u>557 657</u>	<u>527 464</u>
Kopervik, 02.03.2021			
 Arvid Vedøy styreleder/daglig leder			
Kopervik Kapitalforvaltning AS			



Kopervik Kapitalforvaltning AS

NOTER TIL REGNSKAPET FOR 2020

REGNSKAPSPRINSIPPER

I årsregnskapet er alle poster verdsatt og periodisert i overensstemmelse med regnskapslovens bestemmelser og reglene som følger av god regnskapsskikk.

Inntekter

Driftsinntekter inntektsføres etter hvert som disse anses opptjent.

Aksjer

Markedsbaserte aksjer er vurdert til virkelig verdi. Anleggsaksjer som er oppført i regnskapet er ført til kostpris. I de tilfeller der den virkelige verdien er lavere enn kostprisen og dette ikke anses å være forbigående, er aksjene nedskrevet til virkelig verdi.

Fordringer

Fordringene er oppført i balansen med fordringens pålydende etter fradrag for konstaterede og forventede tap.

Utsatt skatt/skattefordel

Utsatt skatt i resultatregnskapet er skatt beregnet på endringer i midlertidige forskjeller mellom skattemessige og regnskapsmessige verdier og inngår som en del av selskapets totale skattekostnader. Utsatt skatt avsettes som langsiktig gjeld i balansen. I den grad utsatt skattefordel overstiger utsatt skatt, medtas utsatt skattefordel i balansen dersom kriteriene for balanseføring er tilfredstilt.

Note 1 - Aksjer og andeler i andre foretak m.v.

	Eierandel	Anskaffelses kost	Balanseført verdi	Markeds verdi
OMLØPSMIDLER				
Markedsbaserte aksjer		129 245	133 860	133 860



Kopervik Kapitalforvaltning AS

NOTER TIL REGNSKAPET FOR 2020

Note 2 – Egenkapital

	Aksje- kapital	Annen EK	Sum egenkapital
Egenkapital 1. januar	100 000	63 705	163 705
<i>Årets endring i egenkapital:</i>			
Årets resultat	0	30 194	30 194
Egenkapital 31. desember	100 000	93 899	193 900

Aksjekapitalen i selskapet pr. 31.12.2020 består av en aksjeklasse og aksjene eies av:

	Antall	Pålydende	Bokført	
Arvid Vedøy	80	1 000	80 000	Styrets l/dgl.l.
Gunn Vedøy	20	1 000	20 000	
Sum	100		100 000	

Note 3 – Skattekostnad

Årets totale skattekostnad **0**

Betalbar skatt i årets skattekostnad fremkommer slik:

Resultat før skatt		30 194
Permanente forskjeller		-37 179
Endring midlertidige forskjeller		0
Grunnlag betalbar skatt		-6 985
Betalbar skatt	22 %	0

Utsatt skatt

	1.1.20	31.12.20	Endring
Fremførbart underskudd	-89 886	-96 871	6 985
Netto grunnlag	-89 886	-96 871	6 985
Utsatt skatt	22%	-19 775	-21 312

Utsatt skattefordel er ikke oppført i balansen.



Kopervik Kapitalforvaltning AS

NOTER TIL REGNSKAPET FOR 2020

Note 4 - Ansatte, godtgjørelser, lån til ansatte m.m.

Selskapet hadde per 31.12.20 ingen ansatte og det er i 2020 ikke utbetalt godtgjørelse til daglig leder eller styrets leder.

Revisor

Selskapet har valgt bort revisjon i henhold til aksjelovens § 7-6.
Det er derfor ikke kostnadsført revisjonshonorar.

Note 5 - Langsiktig gjeld

Posten langsiktig gjeld er gjeld til aksjonærer på kr 363.758