



ÅRSREGNSKAPET FOR REGNSKAPSÅRET 2021 - GENERELL INFORMASJON

Enheten

Organisasjonsnummer: 984 698 569
Organisasjonsform: Aksjeselskap
Foretaksnavn: NORHOLDING INVEST AS
Forretningsadresse: Industriveien 3
3430 SPIKKESTAD

Regnskapsår

Årsregnskapets periode: 01.01.2021 - 31.12.2021

Konsern

Mørselskap i konsern: Ja
Konsernregnskap lagt ved: Ja

Regnskapsregler

Regler for små foretak benyttet: Nei
Benyttet ved utarbeidelsen av årsregnskapet til selskapet: Regnskapslovens alminnelige regler
Benyttet ved utarbeidelsen av årsregnskapet til konsernet: Regnskapslovens alminnelige regler

Årsregnskapet fastsatt av kompetent organ

Bekreftet av representant for selskapet: Geir Anders Viken
Dato for fastsettelse av årsregnskapet: 29.04.2022

Grunnlag for avgivelse

År 2021: Årsregnskapet er elektronisk innlevert
År 2020: Tall er hentet fra elektronisk innlevert årsregnskap fra 2021

Det er ikke krav til at årsregnskapet m.v. som sendes til Regnskapsregisteret er undertegnet. Kontrollen på at dette er utført ligger hos revisor/enhetens øverste organ. Sikkerheten ivaretas ved at innsender har rolle/rettighet for innsending av årsregnskapet via Altinn, og ved at det bekreftes at årsregnskapet er fastsatt av kompetent organ.

Brønnøysundregistrene, 18.08.2023



Resultatregnskap

Beløp i: NOK	Note	2021	2020
RESULTATREGNSKAP			
Kostnader			
Annen driftskostnad	3	98 478	74 040
Sum kostnader		98 478	74 040
Driftsresultat		-98 478	-74 040
Finansinntekter og finanskostnader			
Annen renteinntekt		48 583	36 631
Annen finansinntekt			188 670
Utbytte fra datterselskap		16 179 644	13 365 225
Sum finansinntekter		16 228 227	13 590 526
Annen finanskostnad		155 250	0
Sum finanskostnader		155 250	0
Netto finans		16 072 977	13 590 526
Ordinært resultat før skattekostnad		15 974 499	13 516 486
Skattekostnad på ordinært resultat	8	0	33 278
Ordinært resultat etter skattekostnad		15 974 499	13 483 208
Årsresultat		15 974 499	13 483 208
Overføringer og disponeringer			
Overføringer til/fra annen egenkapital		15 974 500	1 483 209
Avsatt utbytte		0	12 000 000
Sum overføringer og disponeringer		15 974 500	13 483 209



Balanse

Beløp i: NOK	Note	2021	2020
BALANSE - EIENDELER			
Anleggsmidler			
Immaterielle eiendeler			
Finansielle anleggsmidler			
Investering i datterselskap	11	13 638 876	13 638 876
Lån til foretak i samme konsern	12,13	2 192 625	1 982 650
Sum finansielle anleggsmidler		15 831 501	15 621 526
Sum anleggsmidler		15 831 501	15 621 526
Omløpsmidler			
Varer			
Fordringer			
Kundefordringer	12	0	0
Konsernfordringer	13	16 179 644	13 365 225
Sum fordringer		16 179 644	13 365 225
Bankinnskudd, kontanter og lignende			
Bankinnskudd, kontanter og lignende	14	8 283 922	9 286 349
Sum bankinnskudd, kontanter og lignende		8 283 922	9 286 349
Sum omløpsmidler		24 463 566	22 651 574
SUM EIENDELER		40 295 067	38 273 100
BALANSE - EGENKAPITAL OG GJELD			
Egenkapital			
Innskutt egenkapital			
Selskapskapital	2	2 600 000	2 600 000
Overkurs		120 000	120 000
Sum innskutt egenkapital		2 720 000	2 720 000



Balanse

Beløp i: NOK	Note	2021	2020
Opptjent egenkapital			
Annen egenkapital		37 575 067	21 600 567
Sum opptjent egenkapital		37 575 067	21 600 567
Sum egenkapital		40 295 067	24 320 567
Sum langsiktig gjeld		0	0
Kortsiktig gjeld			
Betalbar skatt	8	0	33 278
Utbytte			12 000 000
Kortsiktig konserngjeld	13	0	1 919 255
Sum kortsiktig gjeld		0	13 952 533
Sum gjeld		0	13 952 533
SUM EGENKAPITAL OG GJELD		40 295 067	38 273 100



Konsernets resultatregnskap

Beløp i: NOK	Note	2021	2020
RESULTATREGNSKAP			
Inntekter			
Salgsinntekt		139 268 107	120 513 037
Annen driftsinntekt		1 656 259	1 683 837
Sum inntekter	5	140 924 366	122 196 874
Kostnader			
Varekostnad		73 380 984	65 232 871
Lønnskostnad	3,4	20 497 420	17 988 329
Avskrivning på varige driftsmidler og immaterielle eiendeler	10	969 856	819 013
Annen driftskostnad	3	19 517 964	18 898 837
Sum kostnader		114 366 224	102 939 050
Driftsresultat		26 558 142	19 257 824
Finansinntekter og finanskostnader			
Annen renteinntekt		312 132	212 200
Annen finansinntekt		1 288 073	1 721 225
Verdiøkning andre finansielle instrumenter vurdert til virkelig verdi	17	44 307	127 940
Sum finansinntekter	7	1 644 512	2 061 365
Annen rentekostnad		54 314	27 343
Annen finanskostnad		725 280	721 651
Sum finanskostnader	7	779 594	748 994
Netto finans		864 918	1 312 371
Ordinært resultat før skattekostnad		27 423 060	20 570 195
Skattekostnad på ordinært resultat	8	5 999 807	4 494 513
Ordinært resultat etter skattekostnad		21 423 253	16 075 682
Årsresultat		21 423 253	16 075 682



Konsernets balanse

Beløp i: NOK	Note	2021	2020
BALANSE - EIENDELER			
Anleggsmidler			
Immaterielle eiendeler			
Varige driftsmidler			
Maskiner og anlegg		1 837 168	2 610 361
Sum varige driftsmidler	10	1 837 168	2 610 361
Finansielle anleggsmidler			
Investering i datterselskap	11		
Lån til foretak i samme konsern	12,13		
Obligasjoner og andre fordringer		3 000	3 000
Sum finansielle anleggsmidler		3 000	3 000
Sum anleggsmidler		1 840 168	2 613 361
Omløpsmidler			
Varer			
Varer	6,12	25 895 283	24 512 937
Sum varer		25 895 283	24 512 937
Fordringer			
Kundefordringer	12	14 040 632	15 679 905
Andre fordringer		1 144 236	2 059 650
Sum fordringer		15 184 868	17 739 555
Investeringer			
Andre markedsbaserte finansielle instrumenter	17	5 379 014	5 143 687
Sum investeringer		5 379 014	5 143 687
Bankinnskudd, kontanter og lignende			
Bankinnskudd, kontanter og lignende	14	30 524 269	22 514 390
Sum bankinnskudd, kontanter og lignende		30 524 269	22 514 390
Sum omløpsmidler		76 983 434	69 910 569



Konsernets balanse

Beløp i: NOK	Note	2021	2020
SUM EIENDELER		78 823 602	72 523 930
BALANSE - EGENKAPITAL OG GJELD			
Egenkapital			
Innskutt egenkapital			
Selskapskapital	2	2 600 000	2 600 000
Overkurs		120 000	120 000
Sum innskutt egenkapital		2 720 000	2 720 000
Opptjent egenkapital			
Annen egenkapital		55 924 340	35 383 397
Sum opptjent egenkapital		55 924 340	35 383 397
Sum egenkapital		58 644 340	38 103 397
Gjeld			
Langsiktig gjeld			
Utsatt skatt		140 546	150 938
Sum avsetninger for forpliktelser		140 546	150 938
Annen langsiktig gjeld			
Sum langsiktig gjeld		140 546	150 938
Kortsiktig gjeld			
Leverandørgjeld		4 101 380	6 383 965
Betalbar skatt	8	5 494 095	3 922 047
Kassekreditt			484 719
Skyldige offentlige avgifter		4 076 557	4 355 228
Utbytte		0	12 000 000
Kortsiktig konserngjeld	13	0	0
Annen kortsiktig gjeld		6 366 682	7 123 636
Sum kortsiktig gjeld		20 038 714	34 269 595
Sum gjeld		20 179 260	34 420 533
SUM EGENKAPITAL OG GJELD		78 823 600	72 523 930



Konsernets balanse

Beløp i: NOK	Note	2021	2020
---------------------	-------------	-------------	-------------



Norholding Invest AS

Årsberetning for 2021

Virksomhetenes art er deltagelse i andre selskaper. Virksomheten drives i Spikkestad.

Årsregnskapet er satt opp under forutsetning om fortsatt drift. Det er per dato ikke kommet fram opplysninger eller skjedd noe med driften som har ført til at denne forutsetningen ikke lenger er til stede.

Det er ingen ansatte i selskapet. Selskapets innsatsfaktorer og produkter medfører ikke en negativ påvirkning av det ytre miljø.

Arbeidsmiljøet i konsernet er godt. Konsernet er generelt positivt til likestilling.

Pr. 31.12.21 har konsernet en overvekt av mannlige ansatte. Styret vurderer imidlertid situasjonen slik at forholdet til likestilling er godt. Etter styrets oppfatning gjøres det ikke direkte eller indirekte forskjell mellom kjønnene ved ansettelse eller i forbindelse med arbeidsforholdet til den enkelte ansatte. Konsernet har innarbeidet policy som tar sikte på at det ikke forekommer forskjellsbehandling grunnet kjønn.

Styret består av 5 menn.

Konsernet har ikke vært rammet av unormalt sykefravær eller yrkesrelaterte personskader. Det er ikke iverksatt spesielle tiltak som har betydning for arbeidsmiljøet. Det er ikke tegnet egen styreansvarsforsikring for styrets medlemmer eller daglig leder.

Selskapet har gode og positive resultater. Selskapet eier 100% av datterselskapene NIBU AS og Skandinavisk Beslagskompani AB (Skanco) som begge leverer varer til handel og industri innenfor beslagsvarer til kjøkken, garderobe og bad, og påvirkes av den generelle kjøpekraft/aktivitet i konsummarkedet. NIBU AS har 23 ansatte og Skanco har 9 ansatte/innleide. Markedet har vært bra i 2021 med en vesentlig økning fra 2020. En av årsakene til den positive utviklingen skyldes nok Covid-19 og at de restriksjonene den medførte har gitt en generell økt etterspørsel i vår bransje.

Denne situasjonen har fortsatt inn i 2022 og selskapene har derfor hatt en god start på 2022.

Det er fortsatt ett bra marked, men det forventes at det kan bremse opp noe i andre halvår. En vanskelig råvaresituasjon medfører noe knapphet på råvarer og sterkt press på innkjøpspriser. Krigen i Ukraina er også et usikkerhetsmoment.

Det forventes derfor en omsetning for 2022 som volummessig vil kunne ligge på 2021-nivå.

Norholding Invest AS står således ikke overfor noen store usikkerhetsfaktorer vedr. den fremtidige utviklingen.

Finansiell markedsrisiko

Morselskapet og øvrige selskaper i konsernet benytter seg ikke av finansielle instrumenter i forbindelse med styringen av finansiell risiko.

Renterisiko: Morselskapet og konsernet har ingen rentebærende gjeld pr 31.12.21.

Valutarisiko: Morselskapet og konsernet følger nøye med utviklingen i aktuelle valutaer og gjør terminforretninger når en anser det riktig med tanke på forventning om fremtidig negativ kursutvikling.

Selskapet hadde ett resultat før skatt på kr 15.974.500.- mot kr 13.516.487.- i 2020. Egenkapitalen utgjør kr. 37,6 mill. pr 31.12.21 mot kr. 24,3 mill. i 2020. Egenkapitalprosenten er 93,2% pr 2021 mot 63,5% pr 31.12.20. Selskapet har en tilfredsstillende likviditet.

Konsernet hadde ett resultat før skatt på kr 27.423.061.- mot kr 20.570.195.- i 2020. Egenkapitalen utgjør kr. 58,6 mill. pr 31.12.21 mot kr. 38,1 mill. i 2020. Egenkapitalprosenten er 74,4% pr 2021 mot 52,6% pr 31.12.20. Selskapet har en tilfredsstillende likviditet.

Ut over dette mener styret det ikke er nødvendig med ytterligere redegjørelse for årsregnskapet fordi det framlagte årsregnskapet ellers er tilstrekkelig for å bedømme dets stilling og resultat, og at årsregnskapet gir ett rettviseende bilde av selskapets eiendeler og gjeld, finansielle stilling og resultat. Det hefter ikke vesentlig usikkerhet ved årsregnskapet. Det er ikke ekstraordinære forhold som har påvirket årsregnskapet, og det har etter regnskapsårets slutt ikke inntruffet forhold av vesentlig betydning for selskapets stilling og resultat.

Selskapet har lav leverandørgjeld. Det er således ingen spesiell finansiell risiko av betydning for å bedømme selskapets finansielle stilling og resultat.



Årets overskudd i selskapet kr.15.974.500,- foreslås avsettes til annen egenkapital.

Årets overskudd i konsernselskapet etter skattekostnad er kr.21.423.254.

Spikkestad, den 25/4 2022

Erik O. Holm, styreleder

Geir Anders Viken, daglig leder/styremedlem

Tom Mathisen, styremedlem

Reiner Nordsveen, styremedlem

Einar Langseth, styremedlem





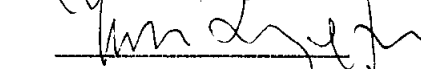
Morselskap		Norholding Invest AS		Konsern	
2020	2021		Note	2021	2020
RESULTATREGNSKAP					
DRIFTSINNTEKTER					
0	0	Salgsinntekter		-139 268 107	-120 513 037
0	0	Annen driftsinntekt		-1 656 259	-1 683 837
0	0	Sum driftsinntekter	5	-140 924 366	-122 196 874
DRIFTSKOSTNADER					
0	0	Varekostnad		73 380 984	65 232 871
0	0	Lønn, folketrygd, pensjon	3,4	20 497 420	17 988 329
0	0	Avskrivning på driftsmidler	10	969 856	819 013
74 040	98 478	Annen driftskostnad	3	19 517 964	18 898 837
74 040	98 478	Sum driftskostnader		114 366 223	102 939 050
74 040	98 478	Driftsoverskudd(-)/underskudd(+)		-26 558 143	-19 257 825
Finans inntekter/kostnader					
-36 631	-48 583	Renteinntekter		-312 132	-212 200
0	0	Renteinntekter fra konsernselskap		0	0
-13 365 225	-16 179 644	Utbytte fra datterselskap		0	0
0	0	Verdiøkning markedsbaserte omløpsmidler	17	-44 307	-127 940
-188 670	0	Andre finansinntekter		-1 288 073	-1 721 225
-13 590 526	-16 228 227	Sum finansinntekter	7	-1 644 512	-2 061 365
0	0	Rentekostnader		54 314	27 343
0	0	Rentekostnad fra konsernselskap		0	0
0	155 250	Andre finanskostnader		725 280	721 651
0	155 250	Sum finanskostnader	7	779 594	748 994
-13 590 526	-16 072 977	Netto finansposter		-864 919	-1 312 371
-13 516 487	-15 974 500	Resultat før skattekostnad		-27 423 061	-20 570 195
33 278	0	Skattekostnad	8	5 999 807	4 494 513
-13 483 209	-15 974 500	Årsoverskudd		-21 423 254	-16 075 682
OVERFØRINGER					
1 483 209	15 974 500	Overført fra annen egenkapital			
12 000 000	0	Avsatt til annen egenkapital			
		Avsatt til utbytte			
13 483 209	15 974 500	Sum overføringer			



Morselskap		Norholding Invest AS		Konsern	
2020	2021	BALANSE	Note	2021	2020
		EIENDELER			
		ANLEGGSMIDLER			
		Immaterielle eiendeler			
0	0	Forskning og utvikling		0	0
0	0	Utsatt skattefordel	8	0	0
0	0	Goodwill	9	0	0
<u>0</u>	<u>0</u>	Sum immaterielle eiendeler		<u>0</u>	<u>0</u>
		Varige driftsmidler			
0	0	Tomter og bygninger		0	0
0	0	Maskiner og driftsløsøre		1 837 168	2 610 361
0	0	Aktivert leasing		0	0
<u>0</u>	<u>0</u>	Sum varige driftsmidler	10	<u>1 837 168</u>	<u>2 610 361</u>
		Finansielle anleggsmidler			
13 638 876	13 638 876	Investering i datterselskap	11	0	0
1 982 650	2 192 625	Lån til datterselskap	12,13	0	0
0	0	Obligasjoner og andre fordringer		3 000	3 000
<u>15 621 526</u>	<u>15 831 501</u>	Sum finansielle anleggsmidler		<u>3 000</u>	<u>3 000</u>
<u>15 621 526</u>	<u>15 831 501</u>	Sum anleggsmidler		<u>1 840 168</u>	<u>2 613 361</u>
		OMLØPSMIDLER			
<u>0</u>	<u>0</u>	Sum varer	6,12	<u>25 895 283</u>	<u>24 512 937</u>
		Fordringer			
0	0	Kundefordringer	12	14 040 632	15 679 905
13 365 225	16 179 644	Mellomregning konsernselskap	13	0	0
0	0	Andre fordringer		1 144 235	2 059 650
<u>13 365 225</u>	<u>16 179 644</u>	Sum fordringer		<u>15 184 868</u>	<u>17 739 555</u>
		Investeringer			
0	0	Andre markedsbaserte finansielle instrumenter	17	5 379 014	5 143 687
<u>0</u>	<u>0</u>	Sum investeringer		<u>5 379 014</u>	<u>5 143 687</u>
		Bankinnskudd, kontanter og lignende			
<u>9 286 349</u>	<u>8 283 922</u>	Kontanter og bank	14	<u>30 524 269</u>	<u>22 514 390</u>
<u>9 286 349</u>	<u>8 283 922</u>	Sum bankinnskudd, kontanter og lignende		<u>30 524 269</u>	<u>22 514 390</u>
<u>22 651 574</u>	<u>24 463 566</u>	Sum omløpsmidler		<u>76 983 433</u>	<u>69 910 569</u>
<u>38 273 100</u>	<u>40 295 067</u>	Sum eiendeler		<u>78 823 602</u>	<u>72 523 930</u>



Morselskap		Norholding Invest AS		Konsern	
2020	2021	EGENKAPITAL OG GJELD	Note	2021	2020
		EGENKAPITAL			
		Innskutt egenkapital			
-2 600 000	-2 600 000	Aksjekapital	2	-2 600 000	-2 600 000
-120 000	-120 000	Overkurs		-120 000	-120 000
<u>-2 720 000</u>	<u>-2 720 000</u>	Sum innskutt egenkapital		<u>-2 720 000</u>	<u>-2 720 000</u>
		Opptjent egenkapital			
0	0	Fond for vurderingsforskjeller		0	0
-21 600 567	-37 575 067	Annen egenkapital		-55 924 340	-35 383 397
<u>-21 600 567</u>	<u>-37 575 067</u>	Sum opptjent egenkapital		<u>-55 924 340</u>	<u>-35 383 397</u>
<u>-24 320 567</u>	<u>-40 295 067</u>	Sum egenkapital	15	<u>-58 644 340</u>	<u>-38 103 397</u>
		GJELD			
		Avsetning for forpliktelser			
0	0	Utsatt skatt		-140 546	-150 938
<u>0</u>	<u>0</u>	Sum avsetning for forpliktelser		<u>-140 546</u>	<u>-150 938</u>
		Kortsiktig gjeld			
0	0	Leverandørgjeld		-4 101 380	-6 383 965
-33 278	0	Betalbar skatt	8	-5 494 095	-3 922 047
0	0	Kassekreditt		0	-484 718
0	0	Skyldige offentlige avgifter		-4 076 557	-4 355 228
-1 919 255	0	Gjeld til selskap i samme konsern	13	0	0
-12 000 000	0	Utbytte		0	-12 000 000
<u>0</u>	<u>0</u>	Annen kortsiktig gjeld		<u>-6 366 682</u>	<u>-7 123 636</u>
<u>-13 952 533</u>	<u>0</u>	Sum kortsiktig gjeld		<u>-20 038 714</u>	<u>-34 269 594</u>
<u>-13 952 533</u>	<u>0</u>	Sum korts. og langs. gjeld		<u>-20 179 260</u>	<u>-34 420 532</u>
<u>-38 273 100</u>	<u>-40 295 067</u>	Sum egenkapital og gjeld		<u>-78 823 601</u>	<u>-72 523 930</u>

29
Spikkestad 16.04.2022
Erik O. Holm, styreleder
Geir Anders Viken, daglig leder/styremedlem
Tom Mathisen, styremedlem
Reiner Nordsveen, styremedlem
Einar Langseth, styremedlem



Morselskap		Norholding Invest AS		Konsern	
2020	2021			2021	2020
		KONTANTSTRØMOPPSTILLING			
		KONTANTSTRØMMER FRA OPERASJONELLE AKTIVITETER			
13 516 487	15 974 500	Resultat før skattekostnad		27 423 061	20 570 195
	-33 278	Periodens betalte skatt		-3 922 047	-3 396 028
		Tap/gevinst ved salg av anleggsmidler		-	-115 000
		Tap/gevinst ved salg av aksjer		-	-
		Ordinære avskrivninger		969 855	819 013
		Nedskrivning av anleggsmidler			
		Endring i varelager		-1 382 346	-3 273 573
		Endring i kundefordringer		1 639 273	-5 841 958
		Endring i leverandørgjeld		-2 282 585	1 581 605
		Forskjell mellom kostnadsført pensjon og inn-/utbetalinger			
-188 670	-208 975	Effekt av valutakursendringer		-927 445	789 502
-	-	Endring i andre tidsavgrensingsposter		-1 311 226	2 654 046
<u>13 327 817</u>	<u>15 731 247</u>	NETTO KONTANTSTRØM FRA OPERASJONELLE AKTIVITETER		<u>20 206 541</u>	<u>13 787 802</u>
		KONTANTSTRØMMER FRA INVESTERINGSAKTIVITETER			
		Innbetalinger ved salg av driftsmidler		18 755	115 000
		Utbetalinger ved kjøp av driftsmidler		-215 418	-1 971 209
		Innbetalinger ved salg av aksjer og andeler i andre foretak		-	-
		Utbetalinger ved kjøp av aksjer og andeler i andre foretak		-	-
		Innbetalinger ved salg av andre investeringer		-	-
		Utbetalinger ved kjøp av andre investeringer		-	-5 015 746
-	-	NETTO KONTANTSTRØM FRA INVESTERINGSAKTIVITETER		<u>-196 663</u>	<u>-6 871 955</u>
		KONTANTSTRØM FRA FINANSIERINGSAKTIVITETER			
-236 050	-	Innbetalinger ved opptak av ny langsiktig gjeld			
-1 209 920	-2 814 419	Innbetalinger ved opptak av ny kortsiktig gjeld			
		Utbetalinger ved nedbetalinger av langsiktig gjeld			
	-1 919 255	Utbetalinger ved nedbetalinger av kortsiktig gjeld			
		Netto endring i kassekreditt			
		Innbetalinger av egenkapital			
-7 500 000	-12 000 000	Tilbakebetaling av egenkapital		-12 000 000	-7 500 000
		Utbetaling av utbytte			
		Innbetalinger av konsernbidrag			
		Utbetalinger av konsernbidrag			
<u>-8 945 970</u>	<u>-16 733 674</u>	NETTO KONTANTSTRØM FRA FINANSIERINGSAKTIVITETER		<u>-12 000 000</u>	<u>-7 500 000</u>
4 381 847	-1 002 427	Netto endring i kontanter og kontantekvivalenter		8 009 878	-584 153
4 904 504	9 286 351	Beholdning av kontanter og kontantekvivalenter 01.01.		22 514 390	23 098 544
<u>9 286 351</u>	<u>8 283 922</u>	BEHOLDNING AV KONTANTER OG KONTANTEKVIVALENTER 31.12.		<u>30 524 269</u>	<u>22 514 390</u>



Norholding Invest AS Selskaps- og konsern noter

Note 1 Regnskapsprinsipper

Årsregnskapet er satt opp i samsvar med regnskapslovens bestemmelser og god regnskapsskikk. Konsernet består av morselskapet Norholding Invest og datterselskapene Nibu AS og Skandinavisk Beslagskompani AB.

Salgsinntekter

Inntekter fra salg av varer resultatføres når levering har funnet sted og det vesentligste av risiko og kontroll er overført.

Finansinntekter

Renteinntekter inntektsføres etter hvert som de oppjønes.

Valuta

Transaksjoner i utenlandsk valuta omregnes til kursen på transaksjonstidspunktet. Pengeposter i utenlandsk valuta omregnes til norske kroner ved å benytte balansedagens kurs.

Valutakursendringer resultatføres løpende i regnskapsperioden under andre finansposter.

Skatt

Skattekostnaden i resultatregnskapet omfatter både periodens betalbare skatt og endring i utsatt skatt/skattefordel. Utsatt skatt/skattefordel er beregnet med 22 % på grunnlag av de midlertidige forskjeller som eksisterer mellom regnskapsmessige og skattemessige verdier, samt skattemessig underskudd til fremføring ved utgangen av regnskapsåret. Skatteøkende og skattereduserende midlertidige forskjeller som reverserer eller kan reversere i samme periode, utlignes. Utsatt skattefordel på netto skattereduserende forskjeller som ikke er utlignet og på underskudd til fremføring, balanseføres i den grad skattefordelen antas å kunne utnyttes gjennom fremtidige skattepliktige overskudd.

Utsatt skatt og utsatt skattefordel som kan balanseføres, er oppført netto i balansen.

Skatt knyttet til konsernbidrag føres direkte mot skatt i balansen.

Utsatt skatt beregnes med nominell verdi.

Skatt og utsatt skatt i utenlandske enheter beregnes til gjeldende skattesats i landet.

Klassifisering og vurdering av balanseposter

Om løpsmidler og kortsiktig gjeld omfatter poster som forfaller til betaling innen ett år etter anskaffelsestidspunktet, samt poster som knytter seg til varekretsløpet. Øvrige poster er klassifisert som anleggsmiddel/langsiktig gjeld.

Om løpsmidler vurderes til laveste av anskaffelseskost og virkelig verdi. Kortsiktig gjeld balanseføres til nominelt beløp på opptakstidspunktet.

Anleggsmidler vurderes til anskaffelseskost, men nedskrives til virkelig verdi ved verdifall som ikke forventes å være forbigående. Langsiktig gjeld balanseføres til nominelt beløp på opptakstidspunktet.

Fordringer

Kundefordringer og andre fordringer er oppført i balansen til pålydende etter fradrag for avsetning til forventet tap. Avsetning til tap gjøres på grunnlag av individuelle vurderinger av de enkelte fordringene. I tillegg gjøres det for øvrige kundefordringer en uspesifisert avsetning for å dekke antatt tap.

Varebeholdninger

Varelager regnskapsføres til det laveste av anskaffelseskost eller netto salgspris. Netto salgspris er estimert salgspris ved ordinær drift etter fradrag for beregnede nødvendige utgifter for gjennomføring av salget. Anskaffelseskost tilordnes ved bruk av FIFO metoden og inkluderer utgifter påløpt ved anskaffelse av varene og kostnader for å bringe varene til nåværende tilstand og plassering. For tilvirkede varer medtas en forholdsmessig andel av direkte og indirekte variable og faste tilvirkningskostnader.

Konsolideringsprinsipper

Selskaper hvor konsernet har bestemmende innflytelse (normalt mer enn 50 % av aksjene) blir konsolidert fra det tidspunkt kontroll er overført til konsernet (oppkjøpstidspunktet).

Konsernregnskapet er utarbeidet etter ensartede prinsipper, ved at datterselskapet følger de samme regnskapsprinsippene som morselskapet.

Kjøpte datterselskaper regnskapsføres i konsernregnskapet basert på mors anskaffelseskost. Anskaffelseskost tilordnes virkelig verdi av identifiserbare eiendeler og gjeld i datterselskapet, som oppføres i konsernregnskapet til virkelig verdi på oppkjøpstidspunktet. Eventuell merverdi ut over det som kan henføres til identifiserbare eiendeler og gjeld, balanseføres som goodwill. Goodwill behandles som en residual og balanseføres med den andelen som er observert i oppkjøpstransaksjonen. Merverdier avskrives over de oppkjøpte eiendelens forventede levetid.

I konsernregnskapet erstattes posten aksjer i datterselskaper med datterselskapets eiendeler og gjeld.

Konsernregnskapet utarbeides som om konsernet var en økonomisk enhet og det medfører at transaksjoner, realisert for tjeneste og mellomværende mellom selskapene i konsernet elimineres.

Det gjøres omregning av utenlandske datterselskaper som har en annen regnskapsvaluta enn konsernet.

Balanseposter omregnes til balansedagens kurs, og resultatregnskapet omregnes til snittkurs for regnskapsåret. Omregningsdifferanser føres direkte mot egenkapitalen.



Norholding Invest AS Selskaps- og konsern noter

Datterselskap/tilknyttet selskap

Datterselskaper og tilknyttede selskaper vurderes etter kostmetoden i selskapsregnskapet. Investeringen er vurdert til anskaffelseskost for aksjene med mindre nedskrivning har vært nødvendig. Det er foretatt nedskrivning til virkelig verdi når verdifall skyldes årsaker som ikke kan antas å være forbigående og det må anses nødvendig etter god regnskapsskikk. Nedskrivninger er reversert når grunnlaget for nedskrivning ikke lenger er til stede.

Utbytte, konsemdrag og andre utdelinger er inntektsført samme år som det er avsatt i givers regnskap. Overstiger utbytte/konsemdraget andel av oppløst resultat etter anskaffelsestidspunktet, representerer den overskytende del tilbakebetaling av investert kapital, og utdelingene er fratrukket investeringens verdi i balansen til morselskapet.

Andre anleggsaksjer

Aksjene vurderes til det laveste av historisk kostpris og antatt virkelig verdi. Mottatt utbytte og andre utdelinger fra selskapene inntektsføres som annen finansinntekt når de mottas. Utbytte som overstiger andel av oppløst resultat i eierperioden, regnskapsføres som reduksjon av aksjenes kostpris.

Kortsiktige plasseringer

Markedsbaserte finansielle omløpsmidler er vurdert til virkelig verdi. Mottatt utbytte og andre utdelinger inntektsføres som annen renteinntekt.

Varige driftsmidler

Varige driftsmidler balanseføres og avskrives over driftsmidlets forventede levetid. Vesentlige driftsmidler som består av betydelige komponenter med ulik levetid er dekomponert med ulik avskrivningstid for de ulike komponentene. Direkte vedlikehold av driftsmidler kostnadsføres løpende under driftskostnader, mens påkostninger eller forbedringer tillegges driftsmidlets kostpris og avskrives i takt med driftsmidlet. Dersom gjenvinnbart beløp av driftsmiddelet er lavere enn balanseført verdi foretas nedskrivning til gjenvinnbart beløp. Gjenvinnbart beløp er det høyeste av netto salgsverdi og verdi i bruk. Verdi i bruk er nåverdien av de fremtidige kontantstrømmene som eiendelen vil generere.

Pensjoner

Ved innskuddsplaner betaler selskapet innskudd til et forsikringselskap. Selskapet har ingen ytterligere betalingsforpliktelse etter at innskuddene er betalt. Innskuddene klassifiseres som lønns- og personalkostnader. Eventuelle forskuddsbetalte innskudd balanseføres som eiendel (pensjonsmidler) i den grad innskuddet kan refunderes eller redusere framtidige innbetalinger.

Bruk av estimater

Ledelsen har brukt estimater og forutsetninger som har påvirket resultatregnskapet og verdsettelsen av eiendeler og gjeld, samt usikre eiendeler og forpliktelser på balansedagen under utarbeidelsen av årsregnskapet i henhold til god regnskapsskikk.

Kontantstrømpoppstilling

Kontantstrømpoppstillingen er utarbeidet etter den indirekte metode. Kontanter og kontantekvivalenter omfatter kontanter, bankinnskudd og andre kortsiktige, likvide plasseringer.

Note 2 Aksjekapital og aksjonærinformasjon

Aksjekapitalen består av:

	Antall	Pålydende
Ordinære aksjer	50 000	52

Norholding Invest har 7 aksjonærer pr 31.12.21. Selskapet har en aksjeklasse og alle aksjene har like rettigheter.

Oversikt over aksjonærene pr 31.12.21:

	Antall	Eierandel
H-Holding Invest AS	17 293	34,6 %
Reiner Nordsveen AS	12 105	24,2 %
GAV Holding AS	6 272	12,5 %
Geir Norman Pedersen	6 270	12,5 %
Toma Holding AS	3 962	7,9 %
Helge Hellum	3 459	6,9 %
Laila Haug	639	1,3 %
Totalt antall aksjer	50 000	100,0 %

Daglig leder og styremedlem, Geir Viken, eier 100% av aksjene i GAV Holding AS.

Styrets leder Erik Oscar Holm eier 100% av aksjene i H-Holding Invest AS.

Reiner Nordsveen eier 100% av aksjene i Reiner Nordsveen AS og Tom Mathisen eier 100% av Toma Holding AS



Norholding Invest AS Selskaps- og konsern noter

Note 3 Lønnskostnader, antall ansatte, godtgjørelser, lån til ansatte og godtgjørelse til revisor

Lønnskostnader	Morselskap		Konsern	
	2021	2020	2021	2020
Lønninger	-	-	16 184 258	14 483 589
Arbeidsgiveravgift	-	-	3 013 837	2 563 309
Pensjonskostnader	-	-	631 390	544 405
Andre lønnskostnader, inkl innleid arbeidskraft	-	-	667 935	397 024
Sum	-	-	20 497 420	17 779 318

Selskapet har i regnskapsåret sysselsatt totalt 0 årsverk. Konsernet har i regnskapsåret sysselsatt totalt 29 årsverk.

Ytelser til ledende personer	Daglig leder	Styrat
Lønn	826 765	50 000
Pensjonspremie	25 110	0
Annen godtgjørelse	172 045	2 078 440
Sum	1 023 920	2 128 440

Daglig leder/styremedlem, Geir Viken hever sin lønn i NIBU AS. Styremedlemmene hever lønn/honorar i datterselskapet.

Ledende ansatte har ikke avtale om bonus eller aksjebasert/aksjeverdibasert godtgjørelse.

Det er ikke gitt lån/sikkerhetsstillelse til daglig leder, styreformann eller andre nærstående parter.

Godtgjørelse til revisor

Godtgjørelse til revisor er fordelt slik:

	Morselskap		Konsern	
	2021	2020	2021	2020
Lovpålagt revisjon	14 000	13 750	186 500	182 590
Attestasjonstjenester	-	-	-	-
Skatterådgivning	-	-	-	-
Andre tjenester	43 125	42 376	84 977	67 540
Sum honorar til revisor	57 125	56 126	271 477	250 130

Beløpene er eksklusiv merverdiavgift.

Note 4 Obligatorisk tjenestepensjon

Selskapet er pliktig til å ha en tjenestepensjonsordning etter lov om obligatorisk tjenestepensjon og selskapets ordning oppfyller kravene etter denne loven.

Note 5 Salgsinntekter

	Morselskap		Konsern	
	2021	2020	2021	2020
Pr. virksomhetsområde				
Varehandel	-	-	139 268 107	120 513 037
Annen driftsinntekt	-	-	1 656 259	1 683 837
Sum	-	-	140 924 366	122 196 874
Pr. geografisk marked				
Norge	-	-	94 344 882	82 041 528
Sverige	-	-	46 579 484	40 155 346
Sum	-	-	140 924 366	122 196 874



Norholding Invest AS Selskaps- og konsern noter

Note 6 Varer

	Morselskap		Konsern	
	2021	2020	2021	2020
Lager av handelsvarer	-	-	25 895 283	24 512 937
Sum	-	-	25 895 283	24 512 937

Note 7 Finansposter

	Morselskap		Konsern	
	2021	2020	2021	2020
Finansinntekter				
Annen renteinntekt	48 583	36 631	312 132	212 200
Annen finansinntekt	-	-	968 080	909 581
Verdiøkning markedsbaserte omløpsmidler	-	-	44 307	127 840
Utbytte fra datterselskap	16 179 644	13 365 225	-	-
Valutagevinst	188 670	188 670	319 893	811 644
Sum finansinntekter	16 416 897	13 590 526	1 644 512	2 061 365
Finanskostnader				
Annen rentekostnad	-	-	54 314	27 343
Annen finanskostnad	155 250	-	-	-
Valutatap	-	-	725 280	721 651
Sum finanskostnader	155 250	-	779 594	748 994

Note 8 Skatt

	Morselskap		Konsern	
	2021	2020	2021	2020
Årets skattekostnad fordeler seg på:				
Betalbar skatt	-	33 278	5 494 095	4 314 840
Endring utsatt skatt	-	-	370 832	190 258
Valutaendring	-	-	134 880	-10 687
Sum skattekostnad	-	33 278	5 999 807	4 494 511

Beregning av årets skattegrunnlag:

Resultat før skattekostnad	15 974 500	13 516 486
Permanente forskjeller	-15 974 500	-13 365 225
Endring i midlertidige forskjeller	-	-
Mottatt konsemdrag	-	-
Benyttet fremførbart underskudd	-	-
Årets skattegrunnlag	-	151 261

Konsernet er ikke et eget skattesubjekt. Det er derfor valgt å ikke vise tilsvarende spesifikasjon fra konsernet.

Oversikt over skatteeffekten av midlertidige forskjeller:

Fordringer	-	-	52 311	48 888
Varer	-	-	440 000	330 000
Anleggsmidler	-	-	97 372	28 882
Avsetninger	-	-	33 000	-
Periodiseringsfond fra Sverige	-	-	-763 228	-556 707
Sum	-	-	-140 546	-150 937

I Sverige er skattesatsen 22 %.



Norholding Invest AS Selskaps- og konsern noter

Note 9 Immaterielle eiendeler

Det er ikke bokført immaterielle eiendeler i morselskapet per 31.12.21.

Konsern	Goodwill	Sum	
Anskaffelseskost 01.01.	102 141	102 141	
Tilgang kjøpte immaterielle eiendeler	-	-	
Avgang solgte immaterielle eiendeler	-	-	
Anskaffelseskost 31.12.	102 141	102 141	
Akkumulerte avskrivninger 31.12.	-102 141	-102 141	
Balansført verdi 31.12.	-	-	
Årets avskrivninger	-	-	
Goodwill per virksomhetskjøp Skandinavisk Beslagskompani AB	Balanserverdi per 31.12.2021	Øk.levetid 5 år	Avskrives Lineært

Note 10 Varige driftsmidler

Morselskap

Det er ikke bokført varige driftsmidler i Norholding Invest AS per 31.12.

Konsern	Maskiner og inventar
Anskaffelseskost 01.01.	8 469 455
Tilgang kjøpte driftsmidler	215 418
Avgang solgte driftsmidler	-18 755
Anskaffelseskost 31.12.	8 666 118
Akkumulerte avskrivninger 31.12.	-6 828 950
Akkumulerte nedskrivninger 31.12.	-
Reverserte nedskrivninger 31.12.	-
Balansført verdi 31.12.	1 837 168
Årets avskrivninger	969 856
Selskapet benytter lineære avskrivninger for alle varige driftsmidler. Den økonomiske levetiden for driftsmidlene er beregnet til:	3-20 år

Note 11 Datterselskap, tilknyttet selskap m v

	Ervervet	Kontor	Eierandel	Standel
NIBU AS	24.06.05	Oslo	100 %	100 %
Skandinavisk Beslagskompani AB	03.07.05	Virserum	100 %	100 %

Investeringsene vurderes etter kostmetoden.

Investeringer etter kostmetoden

	Aksjekapital	Antall aksjer	Balansført verdi	Egenkapital	Resultat 2021
NIBU AS	250 000	250	10 600 000	20 703 937	17 895 055
S.B. AB	285 360	3 000	3 038 876	11 284 212	3 733 344



Norholding Invest AS Selskaps- og konsern noter

Note 12 Fordringer og gjeld

Fordringer med forfall senere enn ett år	Morselskap		Konsern	
	2021	2020	2021	2020
Lån til datterselskap	-	1 982 650	-	-
Sum	-	1 982 650	-	-

Pantstillelser	Morselskap		Konsern	
	2021	2020	2021	2020
Kassekreditt trekk 31.12	-	-	-	-
Trekk factoring 31.12	-	-	-	-
Pantsatte eiendeler:				
Kundefordringer	-	-	10 000 000	10 000 000
Varer	-	-	1 656 650	1 773 950
Sum	-	-	11 656 650	11 605 140

Note 13 Mellomværende med datterselskap, tilknyttede selskap mv.

Morselskap Fordringer	NIBU AS		Skandinavisk Beslagskompani AB	
	2021	2020	2021	2020
Langsiktig fordring	-	-	2 192 625	1 982 650
Fordring på utbytte og konsernbidrag	15 205 144	13 000 000	974 500	365 225
Kortsiktig fordring	-	-	-	-
Sum	15 205 144	13 000 000	3 167 125	2 347 875

Gjeld	NIBU AS		Skandinavisk Beslagskompani AB	
	2021	2020	2021	2020
Annen kortsiktig gjeld	-	1 919 255	-	-
Sum	-	1 919 255	-	-

Konsern

Mellomværende med datterselskap er eliminert i konsernregnskapet.

Note 14 Bankinnskudd

Bundne skattetrekksmidler utgjør kr 0 for morselskapet og kr 572476 for konsernet pr 31.12.21.

Note 15 Egenkapital

Morselskap	Aksjekapital	Overkurs	Annen EK	Sum
	Egenkapital 01.01.	2 600 000	120 000	21 600 567
Årets resultat	-	-	15 974 500	15 974 500
Avsatt utbytte	-	-	-	-
Egenkapital 31.12	2 600 000	120 000	37 575 067	40 295 067

Konsern	Aksjekapital	Overkurs	Annen EK	Sum
	Egenkapital 01.01.	2 600 000	120 000	35 383 397
Årets resultat	-	-	21 423 354	21 423 354
Avsatt konsernbidrag	-	-	45 134	45 134
Valutaeffekt på resultat og IB EK i utenlandsk datter	-	-	-927 445	-927 445
Egenkapital 31.12	2 600 000	120 000	55 924 439	58 644 440

Note 16 Finansiell markedsrisiko

Morselskapet og øvrige selskaper i konsernet benytter seg ikke av finansielle instrumenter i forbindelse med styringen av finansiell risiko.

Renterisiko

Morselskapet og konsernet har ingen rentebærende gjeld pr 31.12.21.

Valutarisiko

Morselskapet og konsernet følger nøye med utviklingen i aktuelle valutaer og gjør terminforretninger når en anser det riktig med tanke på forventning om fremtidig negativ kursutvikling.



Norholding Invest AS Selskaps- og konsern noter

Note 17 Markedsbaserte finansielle omløpsmidler

Morselskap

Det er ikke bokført markedsbaserte finansielle omløpsmidler i Norholding Invest AS per 31.12.

Konsern

	Anskaffelses- kost	Balansført verdi	Virkelig verdi	Resultatført verdløending
Verdipapirfond	5 015 746	5 379 014	5 379 014	235 327

Finansielle instrumenter er vurdert til virkelig verdi. Virkelig verdi er fastsatt i henhold til verdien som er observerbar i markedet på balansedagen.



RSM Norge AS

Ruseløkkveien 30, 0251 Oslo
Pb 1312 Vika, 0112 Oslo
Org.nr: 982 316 588 MVA

T +47 23 11 42 00
F +47 23 11 42 01

www.rsmnorge.no

Til generalforsamlingen i Norholding Invest AS

Uavhengig revisors beretning

Konklusjon

Vi har revidert Norholding Invest AS' årsregnskap som viser et overskudd i selskapsregnskapet på kr 15 974 500 og et overskudd i konsernregnskapet på kr 21 423 254. Årsregnskapet består av:

- selskapsregnskapet, som består av balanse per 31. desember 2021, resultatregnskap og kontantstrømpoppstilling for regnskapsåret avsluttet per denne datoen og noter til årsregnskapet, herunder et sammendrag av viktige regnskapsprinsipper, og
- konsernregnskapet, som består av balanse per 31. desember 2021, resultatregnskap og kontantstrømpoppstilling for regnskapsåret avsluttet per denne datoen og noter til årsregnskapet, herunder et sammendrag av viktige regnskapsprinsipper.

Etter vår mening

- oppfyller årsregnskapet gjeldende lovkrav,
- gir selskapsregnskapet et rettviseende bilde av selskapets finansielle stilling per 31. desember 2021 og av dets resultater og kontantstrømmer for regnskapsåret avsluttet per denne datoen i samsvar med regnskapslovens regler og god regnskapsskikk i Norge, og
- gir konsernregnskapet et rettviseende bilde av konsernets finansielle stilling per 31. desember 2021 og av dets resultater og kontantstrømmer for regnskapsåret avsluttet per denne datoen i samsvar med regnskapslovens regler og god regnskapsskikk i Norge.

Grunnlag for konklusjonen

Vi har gjennomført revisjonen i samsvar med de internasjonale revisjonsstandardene International Standards on Auditing (ISA-ene). Våre oppgaver og plikter i henhold til disse standardene er beskrevet nedenfor under *Revisors oppgaver og plikter ved revisjonen av årsregnskapet*. Vi er uavhengige av selskapet og konsernet slik det kreves i lov, forskrift og International Code of Ethics for Professional Accountants (inkludert internasjonale uavhengighetsstandarder) utstedt av the International Ethics Standards Board for Accountants (IESBA-reglene), og vi har overholdt våre øvrige etiske forpliktelser i samsvar med disse kravene. Innhentet revisjonsbevis er etter vår vurdering tilstrekkelig og hensiktsmessig som grunnlag for vår konklusjon.

Øvrig informasjon

Styret og daglig leder (ledelsen) er ansvarlige for informasjonen i årsberetningen. Øvrig informasjon omfatter informasjon i årsrapporten bortsett fra årsregnskapet og den tilhørende revisjonsberetningen. Vår konklusjon om årsregnskapet ovenfor dekker ikke informasjonen i årsberetningen.

I forbindelse med revisjonen av årsregnskapet er det vår oppgave å lese årsberetningen. Formålet er å vurdere hvorvidt det foreligger vesentlig inkonsistens mellom årsberetningen og årsregnskapet og den kunnskap vi har opparbeidet oss under revisjonen av årsregnskapet, eller hvorvidt informasjon i årsberetningen ellers fremstår som vesentlig feil. Vi har plikt til å rapportere dersom årsberetningen fremstår som vesentlig feil. Vi har ingenting å rapportere i så henseende.

THE POWER OF BEING UNDERSTOOD
AUDIT | TAX | CONSULTING

RSM Norge AS is a member of the RSM network and trades as RSM. RSM is the trading name used by the members of the RSM network. Each member of the RSM network is an independent accounting and consulting firm which practices in its own right. The RSM network is not itself a separate legal entity in any jurisdiction.

RSM Norge AS er medlem av et medlem av Dan norske revisorforening



Revisors beretning 2021 for Norholding Invest AS



Basert på kunnskapen vi har opparbeidet oss i revisjonen, mener vi at årsberetningen

- er konsistent med årsregnskapet og
- inneholder de opplysninger som skal gis i henhold til gjeldende lovkrav.

Ledelsens ansvar for årsregnskapet

Ledelsen er ansvarlig for å utarbeide årsregnskapet og for at det gir et rettviseende bilde i samsvar med regnskapslovens regler og god regnskapsskikk i Norge. Ledelsen er også ansvarlig for slik intern kontroll som den finner nødvendig for å kunne utarbeide et årsregnskap som ikke inneholder vesentlig feilinformasjon, verken som følge av misligheter eller utilsiktede feil.

Ved utarbeidelsen av årsregnskapet er ledelsen ansvarlig for å ta standpunkt til selskapets og konsernets evne til fortsatt drift og opplyse om forhold av betydning for fortsatt drift. Forutsetningen om fortsatt drift skal legges til grunn for årsregnskapet så lenge det ikke er sannsynlig at virksomheten vil bli avviklet.

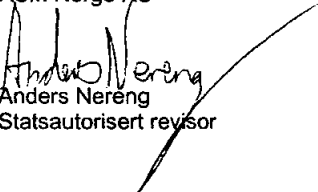
Revisors oppgaver og plikter ved revisjonen av årsregnskapet

Vårt mål er å oppnå betryggende sikkerhet for at årsregnskapet som helhet ikke inneholder vesentlig feilinformasjon, verken som følge av misligheter eller utilsiktede feil, og å avgi en revisjonsberetning som inneholder vår konklusjon. Betyggende sikkerhet er en høy grad av sikkerhet, men ingen garanti for at en revisjon utført i samsvar med ISA-ene, alltid vil avdekke vesentlig feilinformasjon som eksisterer. Feilinformasjon kan oppstå som følge av misligheter eller utilsiktede feil. Feilinformasjon blir vurdert som vesentlig dersom den enkeltvis eller samlet med rimelighet kan forventes å påvirke økonomiske beslutninger som brukerne foretar basert på årsregnskapet.

For videre beskrivelse av revisors oppgaver og plikter vises det til:

<https://revisorforeningen.no/revisjonsberetninger>

Oslo, 29. april 2022
RSM Norge AS


Anders Nereng
Statsautorisert revisor