



## ÅRSREGNSKAPET FOR REGNSKAPSÅRET 2017 - GENERELL INFORMASJON

### Enheten

Organisasjonsnummer: 971 586 826  
Organisasjonsform: Aksjeselskap  
Foretaksnavn: DELTA SYSTEM AS  
Forretningsadresse: Storebotn 73  
5309 KLEPPESTØ

### Regnskapsår

Årsregnskapets periode: 01.01.2017 - 31.12.2017

### Konsern

Morselskap i konsern: Ja  
Konsernregnskap lagt ved: Nei

### Regnskapsregler

Regler for små foretak benyttet: Ja  
Benyttet ved utarbeidelsen av årsregnskapet til selskapet: Regnskapslovens alminnelige regler

### Årsregnskapet fastsatt av kompetent organ

Bekreftet av representant for selskapet: Harald Toralf Gjertsen  
Dato for fastsettelse av årsregnskapet: 19.07.2018

### Grunnlag for avgivelse

År 2017: Årsregnskapet er elektronisk innlevert  
År 2016: Tall er hentet fra elektronisk innlevert årsregnskap fra 2017

*Det er ikke krav til at årsregnskapet m.v. som sendes til Regnskapsregisteret er undertegnet. Kontrollen på at dette er utført ligger hos revisor/enhetens øverste organ. Sikkerheten ivaretas ved at innsender har rolle/rettighet for innsending av årsregnskapet via Altinn, og ved at det bekreftes at årsregnskapet er fastsatt av kompetent organ.*

Brønnøysundregistrene, 24.09.2019



## Resultatregnskap

Beløp i: NOK	Note	2017	2016
<b>RESULTATREGNSKAP</b>			
<b>Inntekter</b>			
Salgsinntekt	1	21 993 565	26 327 128
Annen driftsinntekt		98 404	127 974
<b>Sum inntekter</b>		<b>22 091 969</b>	<b>26 455 102</b>
<b>Kostnader</b>			
Varekostnad		14 732 572	17 716 631
Lønnskostnad	7	5 721 213	6 088 670
Avskrivning på varige driftsm. og immatr. eiendeler	2	198 035	242 430
Annen driftskostnad	7	34 138 101	9 528 343
<b>Sum kostnader</b>		<b>54 789 922</b>	<b>33 576 074</b>
<b>Driftsresultat</b>		<b>-32 697 953</b>	<b>-7 120 972</b>
<b>Finansinntekter og finanskostnader</b>			
Renteinntekt fra foretak i samme konsern			206 015
Annen renteinntekt		12 878	11 928
Annen finansinntekt		1 336 412	1 532 333
Verdiøkning av finansielle instrumenter		260 000	1 000 000
<b>Sum finansinntekter</b>		<b>1 609 290</b>	<b>2 750 277</b>
Nedskrivning av finansielle eiendeler	3, 5	287 638	5 552 211
Annen rentekostnad		1 187 790	2 221 020
Annen finanskostnad		7 358 132	
<b>Sum finanskostnader</b>		<b>8 833 559</b>	<b>7 773 231</b>
<b>Netto finans</b>		<b>-7 224 269</b>	<b>-5 022 954</b>
<b>Ordinært resultat før skattekostnad</b>		<b>-39 922 222</b>	<b>-12 143 926</b>
Skattekostnad på ordinært resultat	9	-352 762	-595 783
<b>Ordinært resultat etter skattekostnad</b>		<b>-39 569 460</b>	<b>-11 548 143</b>
<b>Årsresultat</b>		<b>-39 569 460</b>	<b>-11 548 143</b>
<b>Overføringer og disponeringer</b>			



## Resultatregnskap

<b>Beløp i: NOK</b>	<b>Note</b>	<b>2017</b>	<b>2016</b>
Annen egenkapital		-39 569 460	-11 548 143
<b>Sum overføringer og disponeringer</b>		<b>-39 569 460</b>	<b>-11 548 143</b>



## Balanse

Beløp i: NOK	Note	2017	2016
<b>BALANSE - EIENDELER</b>			
<b>Anleggsmidler</b>			
<b>Immaterielle eiendeler</b>			
Rettigheter	1,2	1	1
<b>Sum immaterielle eiendeler</b>		<b>1</b>	<b>1</b>
<b>Varige driftsmidler</b>			
Hall	1,2,8	171 729	198 098
Driftsløsøre, inventar, verktøy ol.	1,2,8	3 141 765	2 926 482
<b>Sum varige driftsmidler</b>		<b>3 313 494</b>	<b>3 124 580</b>
<b>Finansielle anleggsmidler</b>			
Investering i datterselskap	3, 8	0	3 060 000
Lån til foretak i samme konsern	1,3,5,8		36 553 750
Investeringer i aksjer og andeler			
<b>Sum finansielle anleggsmidler</b>		<b>0</b>	<b>39 613 750</b>
<b>Sum anleggsmidler</b>		<b>3 313 495</b>	<b>42 738 331</b>
<b>Omløpsmidler</b>			
<b>Varer</b>			
Varer	1,4,8	16 548 170	20 356 135
<b>Sum varer</b>		<b>16 548 170</b>	<b>20 356 135</b>
<b>Fordringer</b>			
Kundefordringer	1,5,8	3 874 183	1 037 240
Andre fordringer	1,5	4 157 258	4 949 893
Konsernfordringer	5	1 533 747	2 482 430
Krav på innbetaling av selskapskapital		0	
<b>Sum fordringer</b>		<b>9 565 188</b>	<b>8 469 564</b>
<b>Bankinnskudd, kontanter og lignende</b>			
Bankinnskudd, kontanter og lignende	10	423 451	254 730
<b>Sum bankinnskudd, kontanter og lignende</b>		<b>423 451</b>	<b>254 730</b>
<b>Sum omløpsmidler</b>		<b>26 536 809</b>	<b>29 080 429</b>



## Balanse

Beløp i: NOK	Note	2017	2016
<b>SUM EIENDELER</b>		<b>29 850 304</b>	<b>71 818 760</b>
<b>BALANSE - EGENKAPITAL OG GJELD</b>			
<b>Egenkapital</b>			
<b>Innskutt egenkapital</b>			
Aksjekapital (1 900 aksjer à kr 1 000,00)	6	1 900 000	1 900 000
Annen innskutt egenkapital	6	5 034 194	3 853 209
<b>Sum innskutt egenkapital</b>		<b>6 934 194</b>	<b>5 753 209</b>
<b>Opptjent egenkapital</b>			
Annen egenkapital	6	4 428 154	11 590 556
<b>Sum opptjent egenkapital</b>		<b>4 428 154</b>	<b>11 590 556</b>
<b>Sum egenkapital</b>		<b>11 362 348</b>	<b>17 343 765</b>
<b>Gjeld</b>			
<b>Langsiktig gjeld</b>			
<b>Annen langsiktig gjeld</b>			
Gjeld til kredittinstitusjoner	8	684 567	19 429 109
<b>Sum annen langsiktig gjeld</b>		<b>684 567</b>	<b>19 429 109</b>
<b>Sum langsiktig gjeld</b>		<b>684 567</b>	<b>19 429 109</b>
<b>Kortsiktig gjeld</b>			
Gjeld til kredittinstitusjoner	8		30 142 704
Leverandørgjeld		2 610 683	3 530 860
Betalbar skatt			
Skyldige offentlige avgifter		1 159 133	396 731
Kortsiktig konserngjeld	5	13 168 960	
Annen kortsiktig gjeld		864 613	975 592
<b>Sum kortsiktig gjeld</b>		<b>17 803 389</b>	<b>35 045 886</b>
<b>Sum gjeld</b>		<b>18 487 956</b>	<b>54 474 995</b>
<b>SUM EGENKAPITAL OG GJELD</b>		<b>29 850 304</b>	<b>71 818 760</b>



## Balanse

<b>Beløp i: NOK</b>	<b>Note</b>	<b>2017</b>	<b>2016</b>
---------------------	-------------	-------------	-------------

---



**Delta System AS**

**Årsregnskap 2017**



## Resultatregnskap for 2017 DELTA SYSTEM AS

	Note	2017	2016
Salgsinntekt	1	21 993 565	26 327 128
Annen driftsinntekt		98 404	127 974
<b>Sum driftsinntekter</b>		<b>22 091 969</b>	<b>26 455 102</b>
Varekostnad		(14 732 572)	(17 716 631)
Lønnskostnad	7	(5 721 213)	(6 088 670)
Avskrivning på varige driftsm. og immatr. eiendeler	2	(198 035)	(242 430)
Annen driftskostnad	7	(34 138 101)	(9 528 343)
<b>Sum driftskostnader</b>		<b>(54 789 922)</b>	<b>(33 576 074)</b>
<b>Driftsresultat</b>		<b>(32 697 953)</b>	<b>(7 120 972)</b>
Renteinntekt fra foretak i samme konsern		0	206 015
Annen renteinntekt		12 878	11 928
Annen finansinntekt		1 336 412	1 532 333
Verdiøkning av finansielle instrumenter		260 000	1 000 000
<b>Sum finansinntekter</b>		<b>1 609 290</b>	<b>2 750 277</b>
Nedskrivning av finansielle eiendeler	3, 5	(287 638)	(5 552 211)
Annen rentekostnad		(1 187 790)	(2 221 020)
Annen finanskostnad		(7 358 132)	0
<b>Sum finanskostnader</b>		<b>(8 833 559)</b>	<b>(7 773 231)</b>
<b>Netto finans</b>		<b>(7 224 269)</b>	<b>(5 022 954)</b>
<b>Ordinært resultat før skattekostnad</b>		<b>(39 922 222)</b>	<b>(12 143 926)</b>
Skattekostnad på ordinært resultat	9	352 762	595 783
<b>Ordinært resultat</b>		<b>(39 569 460)</b>	<b>(11 548 143)</b>
<b>Årsresultat</b>		<b>(39 569 460)</b>	<b>(11 548 143)</b>
<b>Overføringer</b>			
Annen egenkapital		(39 569 460)	(11 548 143)
<b>Sum</b>		<b>(39 569 460)</b>	<b>(11 548 143)</b>






## Balanse pr. 31. desember 2017 DELTA SYSTEM AS

	Note	2017	2016
<b>EIENDELER</b>			
<b>Anleggsmidler</b>			
<b>Immaterielle eiendeler</b>			
Utsatt skattefordel	9	0	0
Rettigheter	1,2	1	1
<b>Sum immaterielle eiendeler</b>		<b>1</b>	<b>1</b>
<b>Varige driftsmidler</b>			
Hall	1,2,8	171 729	198 098
Driftsløsøre, inventar, verktøy ol.	1,2,8	3 141 765	2 926 482
<b>Sum varige driftsmidler</b>		<b>3 313 494</b>	<b>3 124 580</b>
<b>Finansielle anleggsmidler</b>			
Investeringer i datterselskap	3,8	0	3 060 000
Lån til foretak i samme konsern	1,3,5,8	0	36 553 750
Investeringer i aksjer og andeler	3	0	0
<b>Sum finansielle anleggsmidler</b>		<b>0</b>	<b>39 613 750</b>
<b>Sum anleggsmidler</b>		<b>3 313 495</b>	<b>42 738 331</b>
<b>Omløpsmidler</b>			
Varer	1,4,8	16 548 170	20 356 135
<b>Sum varer</b>		<b>16 548 170</b>	<b>20 356 135</b>
<b>Fordringer</b>			
Kundefordringer	1,5,8	3 874 183	1 037 240
Andre fordringer	1,5	4 157 258	4 949 893
Konsernfordringer	5	1 533 747	2 482 430
<b>Sum fordringer</b>		<b>9 565 188</b>	<b>8 469 564</b>
Bankinnskudd, kontanter og lignende	10	423 451	254 730
<b>Sum bankinnskudd, kontanter og lignende</b>		<b>423 451</b>	<b>254 730</b>
<b>Sum omløpsmidler</b>		<b>26 536 809</b>	<b>29 080 429</b>
<b>Sum eiendeler</b>		<b>29 850 304</b>	<b>71 818 760</b>

Balanse pr. 31. desember 2017  
DELTA SYSTEM AS

	Note	2017	2016
<b>EGENKAPITAL OG GJELD</b>			
<b>Egenkapital</b>			
<b>Innskutt egenkapital</b>			
Aksjekapital (1 900 aksjer à kr 1 000,00)	6	1 900 000	1 900 000
Annen innskutt egenkapital	6	5 034 194	3 853 209
<b>Sum innskutt egenkapital</b>		<b>6 934 194</b>	<b>5 753 209</b>
<b>Opptjent egenkapital</b>			
Annen egenkapital	6	4 428 154	11 590 556
<b>Sum opptjent egenkapital</b>		<b>4 428 154</b>	<b>11 590 556</b>
<b>Sum egenkapital</b>		<b>11 362 348</b>	<b>17 343 765</b>
<b>Gjeld</b>			
Utsatt skatt	9	0	0
<b>Sum avsetning for forpliktelser</b>		<b>0</b>	<b>0</b>
<b>Annen langsiktig gjeld</b>			
Gjeld til kredittinstitusjoner	8	684 567	19 429 109
<b>Sum annen langsiktig gjeld</b>		<b>684 567</b>	<b>19 429 109</b>
<b>Sum langsiktig gjeld</b>			
		<b>684 567</b>	<b>19 429 109</b>
<b>Kortsiktig gjeld</b>			
Gjeld til kredittinstitusjoner	8	0	30 142 704
Leverandørgjeld		2 610 683	3 530 860
Betalbar skatt	9	0	0
Skyldige offentlige avgifter		1 159 133	396 731
Kortsiktig konserngjeld	5	13 168 960	0
Annen kortsiktig gjeld		864 613	975 592
<b>Sum kortsiktig gjeld</b>		<b>17 803 389</b>	<b>35 045 886</b>
<b>Sum gjeld</b>		<b>18 487 956</b>	<b>54 474 995</b>
<b>Sum egenkapital og gjeld</b>		<b>29 850 304</b>	<b>71 818 760</b>

Askøy, 29 / 6 2018  
I styret for Delta System AS  
Ole-Kristian Dalen  
Daglig leder/Styremedlem  
Harald Toralf Gjertsen  
Styreleder  
Geir Pehrson  
Styremedlem



## Delta System AS

Årsregnskap 2017

### Noter

#### Konsernopplysninger

Delta System AS er datterselskap av Strand Eiendom AS, org.nr. 874 987 832.

Delta System er underkonsern av Strand Eiendom AS, og utarbeider derfor ikke konsernregnskap.

#### Note 1 Regnskapsprinsipper

Årsregnskapet består av resultatregnskap, balanse og noteopplysninger og er avlagt i samsvar med aksjelov, regnskapslov og god regnskapsskikk i Norge. Årsregnskapet er basert på de grunnleggende prinsipper og klassifiseringen av eiendeler og gjeld følger regnskapslovens definisjoner. Ved anvendelse av regnskapsprinsipper og presentasjon av transaksjoner og andre forhold, legges det vekt på økonomiske realiteter, ikke bare juridisk form. Betingede tap som er sannsynlige og kvantifiserbare, kostnadsføres. Det er ingen endrede regnskapsprinsipper.

#### Inntektsførings- og kostnadsføringstidspunkt - sammenstilling

Inntekter resultatføres som hovedregel når de er opptjent. Utgifter sammenstilles med og kostnadsføres samtidig med de inntekter utgiftene kan henføres til. Utgifter som ikke kan henføres direkte til inntekter, kostnadsføres når de påløper. Inntekter består i all hovedsak av varesalg.

#### Varige driftsmidler og rettigheter

Varige driftsmidler balanseføres og avskrives over forventet økonomisk levetid.

Aktiverte rettigheter gjelder kjøpte produktrettigheter, og er vurdert å ha en varig verdi for selskapet, og avskrives lineært over 5-8 år.

#### Aksjer

Aksjer er verdsatt til den laveste verdien av kostpris og antatt virkelig verdi.

#### Varer

Varelager er verdsatt til kostpris, fratrukket ukurans med kr 75 000, som er lik fjorårets avsetning.

#### Fordringer

Kundefordringer og andre fordringer er oppført til pålydende med fradrag for usikre krav. Fordringer som inngår i finansielle anleggsmidler har forfall mer enn ett år etter regnskapsårets utgang. Øvrige fordringer har forfall kortere enn ett år etter regnskapsårets utgang.

#### Utsatt skatt og skattekostnad

Utsatt skatt beregnes i tråd med regnskapsstandard for resultatskatt. Utsatt skatt/skattefordel er beregnet med 23% av midlertidige forskjeller mellom skattemessige og regnskapsmessige verdier. Balanseføres til laveste av pålydende og antatt virkelig verdi.



## Delta System AS

### Årsregnskap 2017

#### Note 2 Varige driftsmidler og aktiverte rettigheter

	Varige driftsmidler	Rettigheter	Sum
Anskaffelseskost 01.01	13 399 909	1 086 454	14 486 363
Tilgang i år	625 224	0	625 224
Avgang i år	-238 276	0	-238 276
Akkumulert kostpris	13 786 857	1 086 454	14 873 311
Akkumulerte avskrivninger 01.01	10 275 329	1 086 453	11 361 782
<b>Årets avskrivninger</b>	<b>198 035</b>	<b>0</b>	<b>198 035</b>
Akk. avskrivninger avgang			0
Akkumulerte avskrivninger 31.12	10 473 364	1 086 453	11 559 817
<b>Bokført verdi 31.12.</b>	<b>3 313 493</b>	<b>1</b>	<b>3 313 494</b>

Avskrives saldo/lineært over 5-10 år.

#### Note 3 Investering i datterselskap og tilknyttet selskap

Investeringene er bokført til kostpris	Forretningskontor	Eierandel	Bokført verdi	Kostpris	Resultat	Egenkapital
Enso AS	Askøy	82,2%	0	533 333	10	-610 003
<b>Sum datterselskap</b>			<b>0</b>	<b>533 333</b>		

Enso AS er mekt opplost etter konkursloven 12.06.2018

#### Note 4 Varer

Varelageret består i hovedsak av innkjøpte ferdigvarer.

#### Note 5 Fordringer og gjeld konsernselskaper

Selskapet har gjeld til aksjonær Fana Entreprenør Eiendom AS på kr 8 349 142.

Selskapet har gjeld til morselskap Strand Eiendom på kr 4 819 818.

Fordring på Casablanca kr 3 984 914. Selskapet er solgt til aksjonær i Strand Eiendom AS Gunnar Strand pr jan 2017.

#### Note 6 Aksjonærer og egenkapital

Aksjekapitalen på kr 1 900 000 består av 1 900 aksjer pålydende kr 1 000.

Samt alle aksjer eies av Strand Eiendom AS.

	Aksjekapital	Innskutt annen EK	Annen egenkapital	Sum
Egenkapital 01.01.	1 900 000	3 853 209	11 590 556	17 343 765
Årets resultat	0	0	-39 569 460	-39 569 460
Gjeldsettergivelse	0	0	32 407 058	32 407 058
Konsernbidrag	0	0	1 180 985	1 180 985
<b>Egenkapital 31.12.</b>	<b>1 900 000</b>	<b>3 853 209</b>	<b>5 609 139</b>	<b>11 362 348</b>



## Delta System AS Årsregnskap 2017

### Note 7 Lønnskostnader og godtgjørelser

	2017	2016
Lønn	4 833 271	5 070 739
Arbeidsgiveravgift	746 163	787 450
Pensjonskostnader	102 676	173 230
Andre ytelser	39 103	57 251
Sum	<u>5 721 213</u>	<u>6 088 670</u>
Gjennomsnittlig antall ansatte	10	14

Det er ikke utbetalt honorar til styret i 2017. Lønn og annen godtgjørelse til daglig leder er kr 907 955.

Kostnadsført honorar til revisor er kr 61 020 for revisjon og kr 10 000 for revisjonsmessig bistand.

### Note 8 Gjeld, sikkerhetsstillelser og garantier

Av selskapets gjeld er kr 684 567 sikret med salgspant i bil.

Bokført verdi av eiendeler som er stillet som sikkerhet:

Biler	636 281
Sum	<u>636 281</u>

Ingen gjeld har forfall mer enn 5 år etter regnskapsårets utgang.

### Note 9 Skatter

Midlertidige forskjeller	01.01.	31.12.	Endring
Anleggsmidler	835 550	1 180 744	-345 194
Omløpsmidler	-16 916	207 066	-223 982
Omvurderingskonto urealisert valuta	6 491 779	0	6 491 779
Skattemessig fremførbart underskudd	-15 702 774	-58 212 630	42 509 856
Netto forskjeller	-8 392 361	-56 824 820	48 432 459
Skattereduserende forskjell som ikke kan utlignes	1 879 736	56 824 820	-48 432 459
Sum midlertidige forskjeller	0	0	0
<b>24% / 23% utsatt skatt/-fordel</b>	<b>0</b>	<b>0</b>	<b>0</b>

Ut fra forsiktighetshensyn balanseføres ikke utsatt skattefordel på kr 11 096285.

Ordinært resultat før skatt	-39 922 222
Konsernbidrag	1 533 747
Permanente forskjeller	-10 043 984
Endring i midlertidige forskjeller (eks. underskudd)	5 922 603
Sum årets skattegrunnlag	<u>-42 509 856</u>

<b>Betalbar skatt i balansen</b>	<b>0</b>
Skatt på konsernbidrag	-352 762
Endring utsatt skatt	0
<b>Sum skattekostnad</b>	<b><u>-352 762</u></b>

### Note 10 Likvider

Av selskapets bankinnskudd på kr 423 451 er kr 170 bundne skattekrekkmidler.



Til generalforsamlingen i Delta System AS

UAVHENGIG REVISORS BERETNING FOR 2017

**Uttalelse om revisjonen av årsregnskapet**

*Konklusjon*

Vi har revidert årsregnskapet for Delta System AS som viser et underskudd på NOK 39 569 460. Årsregnskapet består av balanse per 31. desember 2017, resultatregnskap for regnskapsåret avsluttet per denne datoen, og noter til årsregnskapet, herunder et sammendrag av viktige regnskapsprinsipper.

Etter vår mening er det medfølgende årsregnskapet avgitt i samsvar med lov og forskrifter og gir et rettviseende bilde av selskapets finansielle stilling per 31. desember 2017, og av dets resultater for regnskapsåret avsluttet per denne datoen i samsvar med regnskapslovens regler og god regnskapsskikk i Norge.

*Grunnlag for konklusjonen*

Vi har gjennomført revisjonen i samsvar med lov, forskrift og god revisjonsskikk i Norge, herunder de internasjonale revisjonsstandardene (ISA-ene). Våre oppgaver og plikter i henhold til disse standardene er beskrevet i Revisors oppgaver og plikter ved revisjon av regnskapet. Vi er uavhengige av selskapet slik det kreves i lov og forskrift, og har overholdt våre øvrige etiske forpliktelser i samsvar med disse kravene. Etter vår oppfatning er innhentet revisjonsbevis tilstrekkelig og hensiktsmessig som grunnlag for vår konklusjon.

*Styret og daglig leders ansvar for årsregnskapet*

Styret og daglig leder (ledelsen) er ansvarlig for å utarbeide årsregnskapet i samsvar med lov og forskrifter, herunder for at det gir et rettviseende bilde i samsvar med regnskapslovens regler og god regnskapsskikk i Norge. Ledelsen er også ansvarlig for slik intern kontroll som den finner nødvendig for å kunne utarbeide et årsregnskap som ikke inneholder vesentlig feilinformasjon, verken som følge av misligheter eller utilsiktede feil.

Ved utarbeidelsen av årsregnskapet må ledelsen ta standpunkt til selskapets evne til fortsatt drift og opplyse om forhold av betydning for fortsatt drift. Forutsetningen om fortsatt drift skal legges til grunn for årsregnskapet så lenge det ikke er sannsynlig at virksomheten vil bli avvirket.



*Revisors oppgaver og plikter ved revisjonen av årsregnskapet*

Vårt mål er å oppnå betryggende sikkerhet for at årsregnskapet som helhet ikke inneholder vesentlig feilinformasjon, verken som følge av misligheter eller utilsiktede feil, og å avgi en revisjonsberetning som inneholder vår konklusjon. Betryggende sikkerhet er en høy grad av sikkerhet, men ingen garanti for at en revisjon utført i samsvar med lov, forskrift og god revisjonsskikk i Norge, herunder ISA-ene, alltid vil avdekke vesentlig feilinformasjon som eksisterer. Feilinformasjon kan oppstå som følge av misligheter eller utilsiktede feil. Feilinformasjon blir vurdert som vesentlig dersom den enkeltvis eller samlet med rimelighet kan forventes å påvirke økonomiske beslutninger som brukerne foretar basert på årsregnskapet.


Det henvises til <https://revisorforeningen.no/revisjonsberetninger> som inneholder en beskrivelse av revisors oppgaver og plikter.

**Uttalelse om øvrige lovmessige krav**

*Konklusjon om registrering og dokumentasjon*

Basert på vår revisjon av årsregnskapet som beskrevet ovenfor, og kontrollhandlinger vi har funnet nødvendig i henhold til internasjonal standard for attestasjonsoppdrag (ISAE) 3000 "Attestasjonsoppdrag som ikke er revisjon eller forenklet revisorkontroll av historisk finansiell informasjon", mener vi at ledelsen har oppfylt sin plikt til å sørge for ordentlig og oversiktlig registrering og dokumentasjon av selskapets regnskapsopplysninger i samsvar med lov og god bokføringsskikk i Norge.

Bergen, 29.06.2018  
Collegium Revisjon AS

  
Anne Mette Lyssand  
Statsautorisert revisor