



ÅRSREGNSKAPET FOR REGNSKAPSÅRET 2018 - GENERELL INFORMASJON

Enheten

Organisasjonsnummer: 898 060 942
Organisasjonsform: Aksjeselskap
Foretaksnavn: JÆRERT AS
Forretningsadresse: Bernervegen 250
4365 NÆRBØ

Regnskapsår

Årsregnskapets periode: 01.01.2018 - 31.12.2018

Konsern

Morselskap i konsern: Nei

Regnskapsregler

Regler for små foretak benyttet: Ja
Benyttet ved utarbeidelsen av årsregnskapet til selskapet: Regnskapslovens alminnelige regler

Årsregnskapet fastsatt av kompetent organ

Bekreftet av representant for selskapet: Regnskapservice Nærbø AS
Dato for fastsettelse av årsregnskapet: 02.04.2019

Grunnlag for avgivelse

År 2018: Årsregnskapet er elektronisk innlevert
År 2017: Tall er hentet fra elektronisk innlevert årsregnskap fra 2018

Det er ikke krav til at årsregnskapet m.v. som sendes til Regnskapsregisteret er undertegnet. Kontrollen på at dette er utført ligger hos revisor/enhetens øverste organ. Sikkerheten ivaretas ved at innsender har rolle/rettighet for innsending av årsregnskapet via Altinn, og ved at det bekreftes at årsregnskapet er fastsatt av kompetent organ.

Brønnøysundregistrene, 30.04.2020



Resultatregnskap

Beløp i: NOK	Note	2018	2017
RESULTATREGNSKAP			
Kostnader			
Lønnskostnad	2		
Avskrivning på varige driftsmidler og immaterielle eiendeler	3	88	3 878
Annen driftskostnad	2	11 171	20 292
Sum kostnader		11 259	24 170
Driftsresultat		-11 259	-24 170
Finansinntekter og finanskostnader			
Annen renteinntekt		32	41
Sum finansinntekter		32	41
Netto finans		32	41
Ordinært resultat før skattekostnad		-11 227	-24 129
Skattekostnad på ordinært resultat	5		-5 068
Ordinært resultat etter skattekostnad		-11 227	-19 061
Årsresultat		-11 227	-19 061
Årsresultat etter minoritetsinteresser		-11 227	-19 061
Totalresultat		-11 227	-19 061
Overføringer og disponeringer			
Overføringer til/fra annen egenkapital		-11 227	-19 061
Sum overføringer og disponeringer		-11 227	-19 061



Balanse

Beløp i: NOK	Note	2018	2017
BALANSE - EIENDELER			
Anleggsmidler			
Immaterielle eiendeler			
Utsatt skattefordel	5	16 639	16 639
Sum immaterielle eiendeler		16 639	16 639
Varige driftsmidler			
Driftsløsøre, inventar, verktøy, kontormaskiner og lignende			88
Sum varige driftsmidler			88
Sum anleggsmidler	3	16 639	16 727
Omløpsmidler			
Varer			
Bankinnskudd, kontanter og lignende			
Bankinnskudd, kontanter og lignende		58 349	69 488
Sum bankinnskudd, kontanter og lignende		58 349	69 488
Sum omløpsmidler		58 349	69 488
SUM EIENDELER		74 988	86 215
BALANSE - EGENKAPITAL OG GJELD			
Egenkapital			
Innskutt egenkapital			
Selskapskapital	1	111 000	111 000
Beholdning av egne aksjer		-18 500	-18 500
Sum innskutt egenkapital		92 500	92 500
Opptjent egenkapital			
Annen egenkapital		-17 513	-6 286
Sum opptjent egenkapital		-17 513	-6 286



Balanse

Beløp i: NOK	Note	2018	2017
Sum egenkapital	4	74 988	86 215
Gjeld			
Langsiktig gjeld			
Utsatt skatt	5		
Annen langsiktig gjeld			
Sum langsiktig gjeld		0	0
Betalbar skatt	5		
Sum gjeld		0	0
SUM EGENKAPITAL OG GJELD		74 988	86 215



Årsregnskap 2018

Jærert AS

Org.nr: 898 060 942



Jærert AS

898 060 942

RESULTATREGNSKAP	Note	2018	2017
Avskrivning av driftsmidler og immaterielle eiendeler	3	88	3 878
Annen driftskostnad	2	11 171	20 292
SUM DRIFTSKOSTNADER		11 259	24 170
DRIFTSRESULTAT		-11 259	-24 170
Annen renteinntekt		32	41
RESULTAT AV FINANSPOSTER		32	41
Skattekostnad på ordinært resultat	5	0	-5 068
ORDINÆRT RESULTAT		-11 227	-19 061
ÅRSRESULTAT		-11 227	-19 061
Overført fra annen egenkapital		11 227	19 061
SUM DISPONERINGER		-11 227	-19 061



Jærert AS

898 060 942

BALANSE PR. 31.12	Note	2018	2017
EIENDELER			
Utsatt skattefordel	5	16 639	16 639
SUM IMMATERIELL EIENDELER		16 639	16 639
Driftsløsøre, inventar o.a. utstyr		0	88
SUM VARIGE DRIFTSMIDLER		0	88
SUM ANLEGGSMIDLER	3	16 639	16 727
Bankinnskudd, kontanter o.l.		58 349	69 488
SUM BANKINNSKUDD		58 349	69 488
SUM OMLØPSMIDLER		58 349	69 488
SUM EIENDELER		74 988	86 215



Jærert AS

898 060 942

BALANSE PR. 31.12	Note	2018	2017
EGENKAPITAL OG GJELD			
Aksjekapital	1	111 000	111 000
Egne aksjer		-18 500	-18 500
SUM INNSKUTT EGENKAPITAL		92 500	92 500
Annen egenkapital		-17 513	-6 286
SUM OPPTJENT EGENKAPITAL		-17 513	-6 286
SUM EGENKAPITAL	4	74 988	86 215
SUM GJELD OG EGENKAPITAL		74 988	86 215

Nærbo, 02.04.2019
Styret i Jærert AS

Heine Grov
styreleder

Ingebjørg Gudmestad Wold
Styremedlem og DL

Alf Magne Haarr
styremedlem

Odd Sande
styremedlem

Åsgeir Aasland
styremedlem



Jærert AS

Org.nr: 898 060 942

Noter til regnskapet for 2018

Regnskapsprinsipper

Årsregnskapet er satt opp i samsvar med regnskapslovens bestemmelser og norske regnskapsstandarder for små foretak.

Hovedregel for vurdering og klassifisering av eiendeler og gjeld

Eiendeler bestemt til varig eie eller bruk er klassifisert som anleggsmidler. Andre eiendeler er klassifisert som omløpsmidler. Fordringer som skal tilbakebetales innen et år er uansett klassifisert som omløpsmidler. Ved klassifisering av kortsiktig og langsiktig gjeld er analoge kriterier lagt til grunn.

Anleggsmidler vurderes til anskaffelseskost, men nedskrives til virkelig verdi når verdifallet forventes ikke å være forbigående. Anleggsmidler med begrenset økonomisk levetid avskrives planmessig. Langsiktig gjeld balanseføres til nominelt mottatt beløp på etableringstidspunktet.

Omløpsmidler vurderes til laveste av anskaffelseskost og virkelig verdi. Kortsiktig gjeld balanseføres til nominelt mottatt beløp på etableringstidspunktet.

Varige driftsmidler

Varige driftsmidler avskrives over forventet økonomisk levetid. Avskrivningene er som hovedregel fordelt lineært over antatt økonomisk levetid.

Fordringer

Kundefordringer og andre fordringer oppføres til pålydende etter fradrag for avsetning til forventet tap. Avsetning til tap gjøres på grunnlag av en individuell vurdering av de enkelte fordringene. I tillegg gjøres det for øvrige kundefordringer en uspesifisert avsetning for å dekke antatt tap.

Inntekts- og kostnadsføringstidspunkt (sammenstilling)

Inntekt resultatføres som hovedregel når den er opptjent. Utgifter sammenstilles med og kostnadsføres samtidig med de inntekter utgiftene kan henføres til. Utgifter som ikke kan henføres direkte til inntekter, kostnadsføres når de påløper.

Skatter

Skattekostnaden i resultatregnskapet omfatter både periodens betalbare skatt og endring i utsatt skatt / utsatt skattefordel. Utsatt skatt / skattefordel er beregnet med 22 % på grunnlag av de midlertidige forskjeller som eksisterer mellom regnskapsmessige og skattemessige verdier ved utgangen av regnskapsåret. Skatteøkende og skattereduserende midlertidige forskjeller som reverseres eller kan reversere i samme periode er utlignet og nettoført.



Jærert AS

Org.nr: 898 060 942

Noter til regnskapet for 2018

Note 1 Aksjekapital og aksjonærinformasjon

Aksjekapitalen i Jærert AS pr 31.12 består av følgende aksjeklasser:

	Antall	Pålydende	Bokført
Ordinære aksjer	600	185	111 000

Aksjene har lik stemmerett og lik rett til utbytte.

Eierstruktur:

De største aksjonærene i % pr. 31.12 var:

	Ordinære	Eierandel
Odd Sande, styremedlem	100	16,66 %
Heine Grov, styreleder	100	16,66 %
Alf Mage Haarr, styremedlem	100	16,66 %
Ingebjørg Wold, styremedlem/ DL	100	16,66 %
Åsgeir Aasland, styremedlem	100	16,66 %
Egne aksjer	100	16,67 %
Totalt antall aksjer	600	100 %

Note 2 Ansatte, godtgjørelser, lån til ansatte m.m

Selskapet har ikke hatt ansatte og er således ikke pliktig til å ha tjenestepensjonsordning etter lov om obligatorisk tjenestepensjon.

Revisor

Selskapet har valgt bort revisjon.

Note 3 Varige driftsmidler

	Driftsmidler	Sum
Anskaffelseskost 1.1.	50 922	50 922
Tilgang kjøpte driftsmidler	0	0
Avgang solgte driftsmidler	0	0
Anskaffelseskost 31.12.	50 922	50 922
Akkumulerte avskrivninger 31.12.	50 922	50 922
Bokført verdi per 31.12.	0	0
Årets avskrivninger	88	88
Avskrivingssatser	20 %	



Jærert AS

Org.nr: 898 060 942

Noter til regnskapet for 2018

Note 4 Egenkapital

	Aksjekapital	Egne aksjer	Annen egenkapital	Sum
Egenkapital 01.01	111 000	-18 500	-6 286	86 215
Årsresultat			-11 227	-11 227
Avsatt utbytte			0	0
Egenkapital 31.12	111 000	-18 500	-17 513	74 988

Note 5 Skatt

Årets skattekostnad	2018	2017
Resultatført skatt på ordinært resultat:		
Betalbar skatt	0	0
Endring i utsatt skattefordel	0	-5 068
Skattekostnad ordinært resultat	0	-5 068
Skattepliktig inntekt:		
Ordinært resultat før skatt	-11 227	-24 129
Permanente forskjeller	0	0
Endring i midlertidige forskjeller	-13 261	0
Skattepliktig inntekt	-24 488	-24 129
Betalbar skatt i balansen:		
Betalbar skatt på årets resultat	0	0
Sum betalbar skatt i balansen	0	0

Skatteeffekten av midlertidige forskjeller og underskudd til fremføring som har gitt opphav til utsatt skatt og utsatte skattefordeler, spesifisert på typer av midlertidige forskjeller:

	2018	2017	Endring
Varige driftsmidler	0	-13 261	-13 261
Akkumulert fremførbart underskudd	-83 570	-59 082	24 488
Grunnlag for beregning av utsatt skatt	-83 570	-72 343	11 227
Utsatt skattefordel (22 % / 23 %)	-18 385	-16 639	1 747

I hht God Regnskapsskikk er utsatt skattefordel valgt å ikke økes.



Årsregnskap 2018

Jærert AS

Org.nr; 898 060 942



Jærert AS

898 060 942

RESULTATREGNSKAP	Note	2018	2017
Avskrivning av driftsmidler og immaterielle eiendeler	3	88	3 878
Annen driftskostnad	2	11 171	20 292
SUM DRIFTSKOSTNADER		11 259	24 170
DRIFTSRESULTAT		-11 259	-24 170
Annen renteinntekt		32	41
RESULTAT AV FINANSPOSTER		32	41
Skattekostnad på ordinært resultat	5	0	-5 068
ORDINÆRT RESULTAT		-11 227	-19 061
ÅRSRESULTAT		-11 227	-19 061
Overført fra annen egenkapital		11 227	19 061
SUM DISPONERINGER		-11 227	-19 061



Jærert AS

898 060 942

BALANSE PR. 31.12	Note	2018	2017
EIENDELER			
Utsatt skattefordel	5	16 639	16 639
SUM IMMATERIELL EIENDELER		<u>16 639</u>	<u>16 639</u>
Driftsløsøre, inventar o.a. utstyr		0	88
SUM VARIGE DRIFTSMIDLER		<u>0</u>	<u>88</u>
SUM ANLEGGSMIDLER	3	<u>16 639</u>	<u>16 727</u>
Bankinnskudd, kontanter o.l.		58 349	69 488
SUM BANKINNSKUDD		<u>58 349</u>	<u>69 488</u>
SUM OMLØPSMIDLER		<u>58 349</u>	<u>69 488</u>
SUM EIENDELER		<u>74 988</u>	<u>86 215</u>




Jærert AS

898 060 942


BALANSE PR. 31.12	Note	2018	2017
EGENKAPITAL OG GJELD			
Aksjekapital	1	111 000	111 000
Egne aksjer		-18 500	-18 500
SUM INNSKUTT EGENKAPITAL		92 500	-92 500
Annen egenkapital		-17 513	-6 286
SUM OPPTJENT EGENKAPITAL		-17 513	-6 286
SUM EGENKAPITAL	4	74 988	86 215
SUM GJELD OG EGENKAPITAL		74 988	86 215


Nærba, 02.04.2019
Styret i Jærert AS


Håne Grov
styreleder


Ingebjørg Gudhjestad Wold
Styremedlem og DL


Alf Mågne Haarr
styremedlem


Odd Sande
styremedlem


Asgeir Anslund
styremedlem



Jærert AS

Org.nr, 898 060 942

Noter til regnskapet for 2018

Regnskapsprinsipper

Årsregnskapet er satt opp i samsvar med regnskapslovens bestemmelser og norske regnskapsstandarder for små foretak.

Hovedregel for vurdering og klassifisering av eiendeler og gjeld

Eiendeler bestemt til varig eie eller bruk er klassifisert som anleggsmidler. Andre eiendeler er klassifisert som omløpsmidler. Fordringer som skal tilbakebetales innen et år er uansett klassifisert som omløpsmidler. Ved klassifisering av kortsiktig og langsiktig gjeld er analoge kriterier lagt til grunn.

Anleggsmidler vurderes til anskaffelseskost, men nedskrives til virkelig verdi når verdifallet forventes ikke å være forbigående. Anleggsmidler med begrenset økonomisk levetid avskrives planmessig. Langsiktig gjeld balanseføres til nominelt mottatt beløp på etableringstidspunktet.

Omløpsmidler vurderes til laveste av anskaffelseskost og virkelig verdi. Kortsiktig gjeld balanseføres til nominelt mottatt beløp på etableringstidspunktet.

Varige driftsmidler

Varige driftsmidler avskrives over forventet økonomisk levetid. Avskrivningene er som hovedregel fordelt lineært over antatt økonomisk levetid.

Fordringer

Kundefordringer og andre fordringer oppføres til pålydende etter fradrag for avsetning til forventet tap. Avsetning til tap gjøres på grunnlag av en individuell vurdering av de enkelte fordringene. I tillegg gjøres det for øvrige kundefordringer en uspesifisert avsetning for å dekke antatt tap.

Inntekts- og kostnadsføringstidspunkt (sammenstilling)

Inntekt resultatføres som hovedregel når den er opptjent. Utgifter sammenstilles med og kostnadsføres samtidig med de inntekter utgiftene kan henføres til. Utgifter som ikke kan henføres direkte til inntekter, kostnadsføres når de påløper.

Skatter

Skattekostnaden i resultatregnskapet omfatter både periodens betalbare skatt og endring i utsatt skatt / utsatt skattefordel. Utsatt skatt / skattefordel er beregnet med 22 % på grunnlag av de midlertidige forskjeller som eksisterer mellom regnskapsmessige og skattemessige verdier ved utgangen av regnskapsåret. Skatteøkende og skattereduserende midlertidige forskjeller som reverseres eller kan reversere i samme periode er utlignet og nettoført.



Jærert AS

Org.nr; 898 060 942

Noter til regnskapet for 2018

Note 1 Aksjekapital og aksjonærinformasjon

Aksjekapitalen i Jærert AS pr 31.12 består av følgende aksjeklasser:

	Antall	Pålydende	Bokført
Ordinære aksjer	600	185	111 000

Aksjene har lik stemmerett og lik rett til utbytte.

Eierstruktur:

De største aksjonærene i % pr. 31.12 var:

	Ordinære	Eierandel
Odd Sande, styremedlem	100	16,66 %
Heine Grov, styreleder	100	16,66 %
Alf Mage Haarr, styremedlem	100	16,66 %
Ingebjørg Wold, styremedlem/ DL	100	16,66 %
Åsgeir Aasland, styremedlem	100	16,66 %
Egne aksjer	100	16,67 %
Totalt antall aksjer	600	100 %

Note 2 Ansatte, godtgjørelser, lån til ansatte m.m

Selskapet har ikke hatt ansatte og er således ikke pliktig til å ha tjenestepensjonsordning etter lov om obligatorisk tjenestepensjon.

Revisor

Selskapet har valgt bort revisjon.

Note 3 Varige driftsmidler

	Driftsmidler	Sum
Anskaffelseskost 1.1.	50 922	50 922
Tilgang kjøpte driftsmidler	0	0
Avgang solgte driftsmidler	0	0
Anskaffelseskost 31.12.	50 922	50 922
Akkumulerte avskrivninger 31.12.	50 922	50 922
Bokført verdi per 31.12.	0	0
Årets avskrivninger	88	88
Avskrivingssatser	20 %	

**Jærert AS**

Org.nr; 898 060 942

Noter til regnskapet for 2018**Note 4 Egenkapital**

	Aksjekapital	Egne aksjer	Annen egenkapital	Sum
Egenkapital 01.01	111 000	-18 500	-6 286	86 215
Årsresultat			-11 227	-11 227
Avsatt utbytte			0	0
Egenkapital 31.12	111 000	-18 500	-17 513	74 988

Note 5 Skatt

Årets skattekostnad	2018	2017
Resultatført skatt på ordinært resultat:		
Betalbar skatt	0	0
Endring i utsatt skattefordel	0	-5 068
Skattekostnad ordinært resultat	0	-5 068

Skattepliktig inntekt:

Ordinært resultat før skatt	-11 227	-24 129
Permanente forskjeller	0	0
Endring i midlertidige forskjeller	-13 261	0
Skattepliktig inntekt	-24 488	-24 129

Betalbar skatt i balansen:

Betalbar skatt på årets resultat	0	0
Sum betalbar skatt i balansen	0	0

Skatteeffekten av midlertidige forskjeller og underskudd til fremføring som har gitt opphav til utsatt skatt og utsatte skattefordeler, spesifisert på typer av midlertidige forskjeller:

	2018	2017	Endring
Varige driftsmidler	0	-13 261	-13 261
Akkumulert fremførbart underskudd	-83 570	-59 082	24 488
Grunnlag for beregning av utsatt skatt	-83 570	-72 343	11 227
Utsatt skattefordel (22 % / 23 %)	-18 385	-16 639	1 747