



## ÅRSREGNSKAPET FOR REGNSKAPSÅRET 2023 - GENERELL INFORMASJON

### Enheten

Organisasjonsnummer: 920 650 988  
Organisasjonsform: Aksjeselskap  
Foretaksnavn: FREMTIDEN I NORGE AS  
Forretningsadresse: 2 etasje  
Nydalsveien 38  
0484 OSLO

### Regnskapsår

Årsregnskapets periode: 01.01.2023 - 31.12.2023

### Konsern

Morselskap i konsern: Nei

### Regnskapsregler

Regler for små foretak benyttet: Ja  
Benyttet ved utarbeidelsen av årsregnskapet til selskapet: Regnskapslovens alminnelige regler

### Årsregnskapet fastsatt av kompetent organ

Bekreftet av representant for selskapet: Michelle Bakstad  
Dato for fastsettelse av årsregnskapet: 26.06.2024

### Grunnlag for avgivelse

År 2023: Årsregnskapet er elektronisk innlevert  
År 2022: Tall er hentet fra elektronisk innlevert årsregnskap fra 2023

*Det er ikke krav til at årsregnskapet m.v. som sendes til Regnskapsregisteret er undertegnet. Kontrollen på at dette er utført ligger hos revisor/enhetens øverste organ. Sikkerheten ivaretas ved at innsender har rolle/rettighet for innsending av årsregnskapet via Altinn, og ved at det bekreftes at årsregnskapet er fastsatt av kompetent organ.*

Brønnøysundregistrene, 11.07.2024



### Resultatregnskap

Beløp i: NOK	Note	2023	2022
<b>RESULTATREGNSKAP</b>			
<b>Inntekter</b>			
Salgsinntekt		15 188 524	16 418 800
Annen driftsinntekt		0	10 000
<b>Sum inntekter</b>		<b>15 188 524</b>	<b>16 428 800</b>
<b>Kostnader</b>			
Lønnskostnad	1, 2	11 695 756	11 811 903
Avskrivning på varige driftsmidler og immaterielle eiendeler	3	90 726	128 718
Annen driftskostnad		2 855 336	2 795 022
<b>Sum kostnader</b>		<b>14 641 818</b>	<b>14 735 643</b>
<b>Driftsresultat</b>		<b>546 705</b>	<b>1 693 157</b>
<b>Finansinntekter og finanskostnader</b>			
Annen renteinntekt		3 184	1 465
<b>Sum finansinntekter</b>		<b>3 184</b>	<b>1 465</b>
Rentekostnad til foretak i samme konsern	4	0	14 133
Annen rentekostnad		2 634	892
Annen finanskostnad		-2 417	9 551
<b>Sum finanskostnader</b>		<b>217</b>	<b>24 576</b>
<b>Netto finans</b>		<b>2 967</b>	<b>-23 111</b>
<b>Resultat før skattekostnad</b>		<b>549 672</b>	<b>1 670 046</b>
Skattekostnad	5	0	0
<b>Årsresultat</b>		<b>549 672</b>	<b>1 670 046</b>
<b>Overføringer og disponeringer</b>			
Udekket tap	5	549 672	1 670 046
<b>Sum overføringer og disponeringer</b>		<b>549 672</b>	<b>1 670 046</b>



### Balanse

Beløp i: NOK	Note	2023	2022
<b>BALANSE - EIENDELER</b>			
<b>Anleggsmidler</b>			
<b>Immaterielle eiendeler</b>			
Sum immaterielle eiendeler		0	0
<b>Varige driftsmidler</b>			
Driftsløsøre, inventar, verktøy, kontormaskiner, ol.	3	513 759	604 486
Sum varige driftsmidler		513 759	604 486
<b>Finansielle anleggsmidler</b>			
Andre langsiktige fordringer		55 000	55 000
Sum finansielle anleggsmidler		55 000	55 000
Sum anleggsmidler		568 759	659 486
<b>Omløpsmidler</b>			
<b>Varer</b>			
<b>Fordringer</b>			
Kundefordringer		758 189	1 655 271
Krav på innbetaling av selskapskapital		66 501	713 801
Sum fordringer		824 690	2 369 072
<b>Investeringer</b>			
Sum investeringer		0	0
<b>Bankinnskudd, kontanter og lignende</b>			
Bankinnskudd, kontanter og lignende	6	3 113 024	4 706 342
Sum bankinnskudd, kontanter og lignende		3 113 024	4 706 342
Sum omløpsmidler		3 937 714	7 075 414
<b>SUM EIENDELER</b>		<b>4 506 473</b>	<b>7 734 899</b>

### BALANSE - EGENKAPITAL OG GJELD



### Balanse

Beløp i: NOK	Note	2023	2022
<b>Egenkapital</b>			
<b>Innskutt egenkapital</b>			
Aksjekapital	7, 8	200 000	200 000
Overkurs	7	5 800 000	7 800 000
Annen innskutt egenkapital	7	-5 570	-5 570
<b>Sum innskutt egenkapital</b>		<b>5 994 430</b>	<b>7 994 430</b>
<b>Opptjent egenkapital</b>			
Udekket tap	5, 7	3 187 649	3 737 321
<b>Sum opptjent egenkapital</b>		<b>-3 187 649</b>	<b>-3 737 321</b>
<b>Sum egenkapital</b>		<b>2 806 781</b>	<b>4 257 109</b>
<b>Gjeld</b>			
<b>Langsiktig gjeld</b>			
<b>Sum avsetninger for forpliktelser</b>		<b>0</b>	<b>0</b>
<b>Annen langsiktig gjeld</b>			
Obligasjonslån	4	0	0
Langsiktig konserngjeld		0	565 327
<b>Sum annen langsiktig gjeld</b>		<b>0</b>	<b>565 327</b>
<b>Sum langsiktig gjeld</b>		<b>0</b>	<b>565 327</b>
<b>Kortsiktig gjeld</b>			
Leverandørgjeld	4	126 663	791 640
Skyldige offentlige avgifter		1 058 473	1 318 702
Kortsiktig konserngjeld	4	0	0
Annen kortsiktig gjeld		514 557	802 121
<b>Sum kortsiktig gjeld</b>		<b>1 699 692</b>	<b>2 912 463</b>
<b>Sum gjeld</b>		<b>1 699 692</b>	<b>3 477 791</b>
<b>SUM EGENKAPITAL OG GJELD</b>		<b>4 506 473</b>	<b>7 734 899</b>



## Brønnøysundregistrene

### ÅRSREGNSKAP FOR REGNSKAPSÅRET 2023 - GENERELL INFORMASJON

Journalnummer: 2024 606382

#### Enheten

Organisasjonsnummer: 920 650 988  
Organisasjonsform: Aksjeselskap  
Foretaksnavn: FREMTIDEN I NORGE AS  
Forretningsadresse: 2 etasje  
Nydalsveien 38  
0484 OSLO

#### Regnskapsår

Årsregnskapets periode: 01.01.2023 - 31.12.2023

#### Konsern

Morselskap i konsern: Nei

#### Regnskapsregler

Regler for små foretak benyttet: Ja  
Benyttet ved utarbeidelsen av  
årsregnskapet til selskapet: Regnskapslovens alminnelige regler

#### Årsregnskapet fastsatt av kompetent organ

Bekreftet av representant for selskapet: Michelle Bakstad  
Dato for fastsettelse av årsregnskapet: 26.06.2024

#### Revisjon

Årsregnskapet er utarbeidet av ekstern  
autorisert regnskapsfører: Ja  
Ekstern autorisert regnskapsfører har i  
løpet av regnskapsåret bistått ved den  
løpende regnskapsføringen eller utført  
andre tjenester for selskapet enn å  
utarbeide årsregnskapet: Ja

#### Grunnlag for avgivelse

År 2023: Årsregnskap er elektronisk innlevert.  
År 2022: Tall er hentet fra elektronisk innlevert årsregnskap fra 2023.

*Det er ikke krav til at årsregnskapet m.v. som sendes til Regnskapsregisteret er undertegnet. Kontrollen på at dette er utført ligger hos revisor/enhetens øverste organ. Sikkerheten ivaretas ved at innsender har rolle/rettighet for innsending av årsregnskapet via Altinn, og ved at det bekreftes at årsregnskapet er fastsatt av kompetent organ.*

Brønnøysundregistrene, 10.07.2024

---

Brønnøysundregistrene  
Postadresse: Postboks 900, 8910 Brønnøysund  
Telefon: 75 00 75 00  
E-post: firmapost@brreg.no Internett: www.brreg.no  
Organisasjonsnummer: 974 760 673



Organisasjonsnr: 920 650 988  
FREMTIDEN I NORGE AS

## RESULTATREGNSKAP

Beløp i: NOK	Note	2023	2022
<b>RESULTATREGNSKAP</b>			
<b>Inntekter</b>			
Salgsinntekt		15 188 524	16 418 800
Annen driftsinntekt		0	10 000
<b>Sum inntekter</b>		<b>15 188 524</b>	<b>16 428 800</b>
<b>Kostnader</b>			
Lønnskostnad	1, 2	11 695 756	11 811 903
Avskrivning på varige driftsmidler og immaterielle eiendeler	3	90 726	128 718
Annen driftskostnad		2 855 336	2 795 022
<b>Sum kostnader</b>		<b>14 641 818</b>	<b>14 735 643</b>
<b>Driftsresultat</b>		<b>546 705</b>	<b>1 693 157</b>
<b>Finansinntekter og finanskostnader</b>			
Annen renteinntekt		3 184	1 465
<b>Sum finansinntekter</b>		<b>3 184</b>	<b>1 465</b>
Rentekostnad til foretak i samme konsern	4	0	14 133
Annen rentekostnad		2 634	892
Annen finanskostnad		-2 417	9 551
<b>Sum finanskostnader</b>		<b>217</b>	<b>24 576</b>
<b>Netto finans</b>		<b>2 967</b>	<b>-23 111</b>
<b>Resultat før skattekostnad</b>		<b>549 672</b>	<b>1 670 046</b>
Skattekostnad	5	0	0
<b>Årsresultat</b>		<b>549 672</b>	<b>1 670 046</b>
<b>Overføringer og disponeringer</b>			
Udekket tap	5	549 672	1 670 046
<b>Sum overføringer og disponeringer</b>		<b>549 672</b>	<b>1 670 046</b>



Organisasjonsnr: 920 650 988  
FREMTIDEN I NORGE AS

## BALANSE

Beløp i: NOK	Note	2023	2022
<b>BALANSE - EIENDELER</b>			
<b>Anleggsmidler</b>			
<b>Immaterielle eiendeler</b>			
Sum immaterielle eiendeler		0	0
<b>Varige driftsmidler</b>			
Driftsløsøre, inventar, verktøy, kontormaskiner, ol.			
	3	513 759	604 486
Sum varige driftsmidler		513 759	604 486
<b>Finansielle anleggsmidler</b>			
Andre langsiktige fordringer			
		55 000	55 000
Sum finansielle anleggsmidler		55 000	55 000
Sum anleggsmidler		568 759	659 486
<b>Omløpsmidler</b>			
<b>Varer</b>			
<b>Fordringer</b>			
Kundefordringer			
		758 189	1 655 271
Krav på innbetaling av selskapskapital			
		66 501	713 801
Sum fordringer		824 690	2 369 072
<b>Investeringer</b>			
Sum investeringer		0	0
<b>Bankinnskudd, kontanter og lignende</b>			
Bankinnskudd, kontanter og lignende			
	6	3 113 024	4 706 342
Sum bankinnskudd, kontanter og lignende		3 113 024	4 706 342
Sum omløpsmidler		3 937 714	7 075 414
<b>SUM EIENDELER</b>		<b>4 506 473</b>	<b>7 734 899</b>
<b>BALANSE - EGENKAPITAL OG GJELD</b>			
<b>Egenkapital</b>			
<b>Innskutt egenkapital</b>			
Aksjekapital	7, 8	200 000	200 000



Overkurs	7	5 800 000	7 800 000
Annen innskutt egenkapital	7	-5 570	-5 570
<b>Sum innskutt egenkapital</b>		<b>5 994 430</b>	<b>7 994 430</b>
<b>Opptjent egenkapital</b>			
Udekket tap	5, 7	3 187 649	3 737 321
<b>Sum opptjent egenkapital</b>		<b>-3 187 649</b>	<b>-3 737 321</b>
<b>Sum egenkapital</b>		<b>2 806 781</b>	<b>4 257 109</b>
<b>Gjeld</b>			
<b>Langsiktig gjeld</b>			
Sum avsetninger for forpliktelses		0	0
<b>Annen langsiktig gjeld</b>			
Obligasjonslån	4	0	0
Langsiktig konserngjeld		0	565 327
<b>Sum annen langsiktig gjeld</b>		<b>0</b>	<b>565 327</b>
<b>Sum langsiktig gjeld</b>		<b>0</b>	<b>565 327</b>
<b>Kortsiktig gjeld</b>			
Leverandørgjeld	4	126 663	791 640
Skyldige offentlige avgifter		1 058 473	1 318 702
Kortsiktig konserngjeld	4	0	0
Annen kortsiktig gjeld		514 557	802 121
<b>Sum kortsiktig gjeld</b>		<b>1 699 692</b>	<b>2 912 463</b>
<b>Sum gjeld</b>		<b>1 699 692</b>	<b>3 477 791</b>
<b>SUM EGENKAPITAL OG GJELD</b>		<b>4 506 473</b>	<b>7 734 899</b>



Organisasjonsnr: 920 650 988  
FREMTIDEN I NORGE AS

NOTEOPPLYSNINGER - SELSKAP - alle poster oppgitt i hele tall

## Note

### Regnskapsprinsipper

Årsregnskapet er satt opp i samsvar med regnskapsloven og god regnskapsskikk for små foretak. Inntektsføring Inntektsføring ved salg av tjenester inntektsføres i takt med utførelsen. Andelen av salgsinntekter som knytter seg til fremtidige servicetelseter, balanseføres som uopptjent inntekt ved salget og inntektsføres deretter i takt med levering av ytelsene. Anleggsmidler Lineære avskrivninger over driftsmidlenes forventede økonomiske levetid er lagt til grunn ved beregning av avskrivningsbeløp. Levetid fremkommer av de avskrivningssatsene som er angitt i noteopplysningene. Fordringer Kundefordringer føres opp i balansen til pålydende etter fradrag for avsetning til påregnelig tap. Avsetning til påregnelig tap gjøres på grunnlag av en individuell vurdering av de enkelte fordringene. I tillegg gjøres det for øvrige kundefordringer en uspesifisert avsetning for å dekke antatt tap. Andre fordringer er også gjenstand for en tilsvarende vurdering. Skatt Skattekostnaden i resultatregnskapet omfatter periodens betalbare skatt som blir utlignet og forfaller til betaling i neste regnskapsår. i tillegg til endring i utsatt skatt. Utsatt skatt er beregnet med skattesatsen ved utgangen av regnskapsåret (22,00%) på grunnlag av skattereduserende og skatteøkende midlertidige forskjeller som eksisterer mellom regnskapsmessige og skattemessige verdier. I beregningen er det også medtatt skattemessig framførbart underskudd ved regnskapsårets utgang. Skatteøkende og skattereduserende midlertidige forskjeller som reverserer eller kan reversere i samme periode er utlignet og nettoført. Pensjonsforpliktelser Selskapet har pensjonsavtale gjennom en forsikringsavtale. Pensjonsforpliktelser og pensjonsmidlene er ikke oppført i regnskapet. Årets betalte premie er bokført i resultatregnskapet. Bruk av estimater Ledelsen har brukt estimater og forutsetninger som har påvirket resultatregnskapet og verdsettelsen av eiendeler og gjeld, samt usikre eiendeler og forpliktelser på balansedagen under utarbeidelsen av årsregnskapet i henhold til god regnskapsskikk. Selskapet har ikke endret regnskapsprinsipp fra 2022 til 2023.

## Note

1

### Antall årsverk i regnskapsåret

0.00

## Note

2

### Spesifisering av resultatregnskapet

#### Lønnskostnader

<u>Lønn</u>	<u>Årets</u>	<u>Fjorårets</u>
	10061637.00	9872920.00
<u>Folketrygdavgift</u>	<u>Årets</u>	<u>Fjorårets</u>



	1520384.00	1485963.00
<u>Pensjonskostnader</u>	<u>Årets</u>	<u>Fjorårets</u>
	210116.00	180790.00
<u>Andre ytelser</u>	<u>Årets</u>	<u>Fjorårets</u>
	-96381.00	272231.00
<u>Sum lønnskostnader</u>	<u>Årets</u>	<u>Fjorårets</u>
	11695756.00	11811903.00

#### Mer om årsverk og lønn

Ytelser til ledende personer og revisor Daglig leder: 1 356 794 Pensjon: 19 080 Annen godtgjørelse: 200 796 SUM: 1 576 670 Foretaket er pliktig til å ha tjenstepensjonsordning for selskapets ansatte jfr. lov om obligatorisk tjenstepensjon. Foretaket har etablert en tjenstepensjonsordning som tilfredsstiller kravene i loven. Fremtiden i Norge AS er fakturert med revisjonshonorarer på 52 500 kr eksklusiv merverdiavgift i 2023.

#### Note

#### Ekstraordinære inntekter og kostnader

<u>Sum</u>	<u>Beløp</u>
<u>Balanseført verdi 31.12.</u>	<u>Varige driftsmidler Immaterielle eiend.</u>

#### Konsernregnskap

#### Morselskapet sitt navn

#### Forretningskontor for morselskapet

#### Begrunnelse for at datterselskap er utelatt fra konsolideringen

<u>Samlet beløp - tilknyttet selskap</u>	<u>Årets</u>	<u>Fjorårets</u>
<u>Samlet beløp - foretak i samme konsern</u>	<u>Årets</u>	<u>Fjorårets</u>
<u>Samlet beløp - foretak i samme konsern</u>	<u>Årets</u>	<u>Fjorårets</u>
<u>Samlet beløp - felles kontrollert virksomhet</u>	<u>Årets</u>	<u>Fjorårets</u>
<u>Pantstillelse</u>	<u>Beløp</u>	

#### Note



Beholdning av egne aksjer                      Antall                      Pålydende                      Andel av aksjek.

**Erverv**

Endringer i beholdning av aksjer i løpet av regnskapsåret

**Avhendelse**

Endringer i beholdning av aksjer i løpet av regnskapsåret

**Samvirkeforetak**

Vedtektsbestemmelser/årsmøtevedtak/forslag til vedtak om medlemskapskonti

Mer om aksjer



Årsregnskap for  
**FREMTIDEN I NORGE AS**  
920650988  
Regnskapsår  
01.01.2023 - 31.12.2023



FREMTIDEN I NORGE AS  
920 650 988

## Resultatregnskap

	Note	2023	2022
<b>Driftsinntekter</b>			
Salgsinntekt		15 188 524	16 418 800
Annen driftsinntekt		0	10 000
<b>Sum driftsinntekter</b>		<b>15 188 524</b>	<b>16 428 800</b>
<b>Driftskostnader</b>			
Lønnskostnad	1, 2	-11 695 756	-11 811 903
Avskrivning på varige driftsmidler og immaterielle eiendeler	3	-90 726	-128 718
Annen driftskostnad		-2 855 336	-2 795 022
<b>Sum driftskostnader</b>		<b>-14 641 818</b>	<b>-14 735 643</b>
<b>Driftsresultat</b>		<b>546 705</b>	<b>1 693 157</b>
<b>Finansinntekter</b>			
Annen renteinntekt		3 184	1 465
<b>Sum finansinntekter</b>		<b>3 184</b>	<b>1 465</b>
<b>Finanskostnader</b>			
Rentekostnad til foretak i samme konsern	4	0	-14 133
Annen rentekostnad		-2 634	-892
Annen finanskostnad		2 417	-9 551
<b>Sum finanskostnader</b>		<b>-217</b>	<b>-24 576</b>
<b>Netto finans</b>		<b>2 967</b>	<b>-23 111</b>
<b>Resultat før skattekostnad</b>		<b>549 672</b>	<b>1 670 046</b>
<b>Årsresultat</b>		<b>549 672</b>	<b>1 670 046</b>
<b>Overføringer</b>			
Udekket tap	5	549 672	1 670 046
<b>Sum overføringer</b>		<b>549 672</b>	<b>1 670 046</b>



FREMTIDEN I NORGE AS  
920 650 988

### Balanse

	Note	31.12.2023	31.12.2022
<b>EIENDELER</b>			
<b>Anleggsmidler</b>			
<b>Varige driftsmidler</b>			
Driftsløsøre, inventar, verktøy, kontormaskiner, ol.	3	513 759	604 486
<b>Sum varige driftsmidler</b>		<b>513 759</b>	<b>604 486</b>
<b>Finansielle anleggsmidler</b>			
Andre langsiktige fordringer		55 000	55 000
<b>Sum finansielle anleggsmidler</b>		<b>55 000</b>	<b>55 000</b>
<b>Sum anleggsmidler</b>		<b>568 759</b>	<b>659 486</b>
<b>Omløpsmidler</b>			
<b>Fordringer</b>			
Kundefordringer		758 189	1 655 271
Krav på innbetaling av selskapskapital		66 501	713 801
<b>Sum fordringer</b>		<b>824 690</b>	<b>2 369 072</b>
<b>Bankinnskudd, kontanter og lignende</b>			
Bankinnskudd, kontanter og lignende	6	3 113 024	4 706 342
<b>Sum bankinnskudd, kontanter og lignende</b>		<b>3 113 024</b>	<b>4 706 342</b>
<b>Sum omløpsmidler</b>		<b>3 937 714</b>	<b>7 075 414</b>
<b>SUM EIENDELER</b>		<b>4 506 473</b>	<b>7 734 899</b>



FREMTIDEN I NORGE AS  
920 650 988

## Balanse

	Note	31.12.2023	31.12.2022
<b>EGENKAPITAL OG GJELD</b>			
<b>Egenkapital</b>			
<b>Innskutt egenkapital</b>			
Aksjekapital	7, 8	200 000	200 000
Overkurs	7	5 800 000	7 800 000
Annen innskutt egenkapital	7	-5 570	-5 570
<b>Sum innskutt egenkapital</b>		<b>5 994 430</b>	<b>7 994 430</b>
<b>Opptjent egenkapital</b>			
Udekket tap	5, 7	-3 187 649	-3 737 321
<b>Sum opptjent egenkapital</b>		<b>-3 187 649</b>	<b>-3 737 321</b>
<b>Sum egenkapital</b>		<b>2 806 781</b>	<b>4 257 109</b>
<b>Gjeld</b>			
<b>Annen langsiktig gjeld</b>			
Langsiktig konserngjeld		0	565 327
<b>Sum annen langsiktig gjeld</b>		<b>0</b>	<b>565 327</b>
<b>Kortsiktig gjeld</b>			
Leverandørgjeld	4	126 663	791 640
Skyldige offentlige avgifter		1 058 473	1 318 702
Annen kortsiktig gjeld		514 557	802 121
<b>Sum kortsiktig gjeld</b>		<b>1 699 692</b>	<b>2 912 463</b>
<b>Sum gjeld</b>		<b>1 699 692</b>	<b>3 477 791</b>
<b>SUM EGENKAPITAL OG GJELD</b>		<b>4 506 473</b>	<b>7 734 899</b>

Oslo, 26.06.2024

Michelle Bakstad  
daglig leder

Andreas Jarlsbo Vik  
styremedlem

Fredrick Lennart Peter Carlsson  
styrets leder



FREMTIDEN I NORGE AS  
920 650 988

## Noter

### Regnskapsprinsipper

Årsregnskapet er satt opp i samsvar med regnskapsloven og god regnskapsskikk for små foretak.

#### Inntektsføring

Inntektsføring ved salg av tjenester inntektsføres i takt med utførelsen. Andelen av salgsinntekter som knytter seg til fremtidige serviceytelser, balanseføres som uopptjent inntekt ved salget og inntektsføres deretter i takt med levering av ytelsene.

#### Anleggsmidler

Lineære avskrivninger over driftsmidlenes forventede økonomiske levetid er lagt til grunn ved beregning av avskrivningsbeløp. Levetid fremkommer av de avskrivningssatsene som er angitt i noteopplysningene.

#### Fordringer

Kundefordringer føres opp i balansen til pålydende etter fradrag for avsetning til påregnelig tap. Avsetning til påregnelig tap gjøres på grunnlag av en individuell vurdering av de enkelte fordringene. I tillegg gjøres det for øvrige kundefordringer en uspesifisert avsetning for å dekke antatt tap.

Andre fordringer er også gjenstand for en tilsvarende vurdering.

#### Skatt

Skattekostnaden i resultatregnskapet omfatter periodens betalbare skatt som blir utlignet og forfaller til betaling i neste regnskapsår. I tillegg til endring i utsatt skatt. Utsatt skatt er beregnet med skattesatsen ved utgangen av regnskapsåret (22,00%) på grunnlag av skattereduserende og skatteøkende midlertidige forskjeller som eksisterer mellom regnskapsmessige og skattemessige verdier. I beregningen er det også medtatt skattemessig framførbart underskudd ved regnskapsårets utgang. Skatteøkende og skattereduserende midlertidige forskjeller som reverserer eller kan reversere i samme periode er utlignet og nettoført.

#### Pensjonsforpliktelser

Selskapet har pensjonsavtale gjennom en forsikringsavtale. Pensjonsforpliktelser og pensjonsmidlene er ikke oppført i regnskapet. Årets betalte premie er bokført i resultatregnskapet.

#### Bruk av estimater

Ledelsen har brukt estimater og forutsetninger som har påvirket resultatregnskapet og verdsettelsen av eiendeler og gjeld, samt usikre eiendeler og forpliktelser på balansedagen under utarbeidelsen av årsregnskapet i henhold til god regnskapsskikk.

Selskapet har ikke endret regnskapsprinsipp fra 2022 til 2023.



FREMTIDEN I NORGE AS  
920 650 988

## Note 1 - Antall årsverk

Selskapet har hatt 18 årsverk i regnskapsåret. I fjoråret var det 20 årsverk

## Note 2 - Lønnskostnader

Spesifikasjon av lønnskostnader	2023	2022
Lønn	10 061 637	9 872 920
Arbeidsgiveravgift	1 520 384	1 485 963
Pensjonskostnader	210 116	180 790
Andre relaterte ytelser	-96 381	272 231
<b>Sum</b>	<b>11 695 756</b>	<b>11 811 903</b>

### Mer om årsverk og lønn

Ytelser til ledende personer og revisor

Daglig leder: 1 356 794  
Pensjon: 19 080  
Annen godtgjørelse: 200 796  
SUM: 1 576 670

Foretaket er pliktig til å ha tjenstepensjonsordning for selskapets ansatte jfr. lov om obligatorisk tjenstepensjon. Foretaket har etablert en tjenstepensjonsordning som tilfredsstillende kravene i loven.

Fremtiden i Norge AS er fakturert med revisjonshonorarer på 52 500 kr eksklusiv merverdiavgift i 2023.

## Note 3 - Avskrivning på varige driftsmidler

	Biler	Inventar	Kontor-maskiner	Sum
Anskaffelseskost pr 01.01	840 232	118 017	43 104	1 001 353
+ Tilgang				0
- Avgang				0
<b>Anskaffelseskost pr 31.12</b>	<b>840 232</b>	<b>118 017</b>	<b>43 104</b>	<b>1 001 353</b>
Akk. Avskrivninger pr 01.01	274 698	79 065	43 104	396 867
+ Ordinære avskrivninger	67 121	23 603		90 724
- Avgang				0
<b>Akk. Avskrivninger pr 31.12</b>	<b>341 819</b>	<b>102 668</b>	<b>43 104</b>	<b>487 591</b>
<b>Balansført verdi pr 31.12</b>	<b>498 410</b>	<b>15 349</b>	<b>0</b>	<b>513 759</b>
Prosentsats for ordinære avskrivninger	16,67 %	20,00%	33,33%	
840232				

## Note 4 - Mellomværende foretak i samme konsern

Fordringer og gjeld til konsernselskaper inngår med følgende beløp i regnskapspostene:

Gjeld	2023	2022
Leverandørgjeld	29 237	0
Annen langsiktig gjeld	0	565 327
<b>Sum gjeld</b>	<b>29 237</b>	<b>565 327</b>



FREMTIDEN I NORGE AS  
920 650 988

## Note 5 - Spesifisering av skatt

Skattepliktig inntekt	2023	2022
Resultat før skatt	549 672	1 670 046
Permanente forskjeller	1 175	-213
+/- Endring i midlertidige forskjeller	-86 743	-80 582
- Anvendelse av fremførbart underskudd	-464 104	-1 589 251
<b>Skattepliktig inntekt</b>	<b>0</b>	<b>0</b>

### Mer om skattekostnad

Utsatt skattefordel balanseføres ikke ihht god regnskapspraksis for små foretak.

## Note 6 - Bankinnskudd

Skattetrekkinnskudd utgjør pr 31.12. i år kr 366 212 og utgjorde pr 31.12. i fjor kr 405 363 .

## Note 7 - Egenkapital

	Aksjekapital	Overkurs	Annen innsk. EK	Udekket tap	Sum
Egenkapital 31.12.2022	200 000	7 800 000	-5 570	-3 737 321	4 257 109
Årsresultat	0	0	0	549 672	549 672
Nedsettelse av aksjekapital og utdeling av overkurs	0	-2 000 000	0	0	-2 000 000
<b>Egenkapital 31.12.2023</b>	<b>200 000</b>	<b>5 800 000</b>	<b>-5 570</b>	<b>-3 187 649</b>	<b>2 806 781</b>

## Note 8 - Aksjekapital

Selskapet har 100 000 aksjer pålydende kr 2 pr. aksje, samlet aksjekapital utgjør kr 200 000.

Selskapet har 1 aksjonær som eier mer enn 5%:

Navn	Antall	Eierandel
Framtidsplan International AB	96 658	96,66%

Styreleder i selskapet har indirekte eierandeler i selskapet på 96,66%

Øvrige styremedlem i selskapet har indirekte eierandeler i selskapet på 96,66%

Daglig leder i selskapet har direkte eierandeler i selskapet på 2,1%



Statsautoriserte revisorer  
Ernst & Young AS

Åshaugveien 68, 3170 Sem  
Postboks 2427, 3104 Tønsberg

Foretaksregisteret: NO 976 389 387 MVA  
Tlf: +47 24 00 24 00

www.ey.no  
Medlemmer av Den norske Revisorforening

## UAVHENGIG REVISORS BERETNING

Til generalforsamlingen i Fremtiden I Norge AS

### Konklusjon

Vi har revidert årsregnskapet for Fremtiden I Norge AS som består av balanse per 31. desember 2023, resultatregnskap for regnskapsåret avsluttet per denne datoen og noter til årsregnskapet, herunder et sammendrag av viktige regnskapsprinsipper.

Etter vår mening oppfyller årsregnskapet gjeldende lovkrav og gir et rettviseende bilde av selskapets finansielle stilling per 31. desember 2023 og av dets resultater for regnskapsåret avsluttet per denne datoen i samsvar med regnskapslovens regler og god regnskapsskikk i Norge.

### Grunnlag for konklusjon

Vi har gjennomført revisjonen i samsvar med International Standards on Auditing (ISA-ene). Våre oppgaver og plikter i henhold til disse standardene er beskrevet nedenfor under *Revisors oppgaver og plikter ved revisjonen av årsregnskapet*. Vi er uavhengige av selskapet i samsvar med kravene i relevante lover og forskrifter i Norge og *International Code of Ethics for Professional Accountants* (inkludert internasjonale uavhengighetsstandarder) utstedt av International Ethics Standards Board for Accountants (IESBA-reglene), og vi har overholdt våre øvrige etiske forpliktelser i samsvar med disse kravene. Innhentet revisjonsbevis er etter vår vurdering tilstrekkelig og hensiktsmessig som grunnlag for vår konklusjon.

### Ledelsens ansvar for årsregnskapet

Ledelsen er ansvarlig for å utarbeide årsregnskapet og for at det gir et rettviseende bilde i samsvar med regnskapslovens regler og god regnskapsskikk i Norge. Ledelsen er også ansvarlig for slik intern kontroll som den finner nødvendig for å kunne utarbeide et årsregnskap som ikke inneholder vesentlig feilinformasjon, verken som følge av misligheter eller feil.

Ved utarbeidelsen av årsregnskapet må ledelsen ta standpunkt til selskapets evne til fortsatt drift og opplyse om forhold av betydning for fortsatt drift. Forutsetningen om fortsatt drift skal legges til grunn for årsregnskapet med mindre ledelsen enten har til hensikt å avvike selskapet eller virksomheten, eller ikke har noe annet realistisk alternativ.

### Revisors oppgaver og plikter ved revisjonen av årsregnskapet

Vårt mål er å oppnå betryggende sikkerhet for at årsregnskapet som helhet ikke inneholder vesentlig feilinformasjon, verken som følge av misligheter eller feil, og å avgi en revisjonsberetning som inneholder vår konklusjon. Betryggende sikkerhet er en høy grad av sikkerhet, men ingen garanti for at en revisjon utført i samsvar med ISA-ene, alltid vil avdekke vesentlig feilinformasjon. Feilinformasjon kan skyldes misligheter eller feil og er å anse som vesentlig dersom den enkeltvis eller samlet med rimelighet kan forventes å påvirke de økonomiske beslutningene som brukerne foretar på grunnlag av årsregnskapet.

Som del av en revisjon i samsvar med ISA-ene, utøver vi profesjonelt skjønn og utviser profesjonell skepsis gjennom hele revisjonen. I tillegg:

- identifiserer og vurderer vi risikoen for vesentlig feilinformasjon i årsregnskapet, enten det skyldes misligheter eller feil. Vi utformer og gjennomfører revisjons handlinger for å håndtere slike risikoer, og innhenter revisjonsbevis som er tilstrekkelig og hensiktsmessig som grunnlag for vår konklusjon. Risikoen for at vesentlig feilinformasjon som følge av misligheter ikke blir avdekket, er



Building a better  
working world

- høyere enn for feilinformasjon som skyldes feil, siden misligheter kan innebære samarbeid, forfalskning, bevisste utelatelser, uriktige fremstillinger eller overstyring av intern kontroll.
- opparbeider vi oss en forståelse av den interne kontrollen som er relevant for revisjonen, for å utforme revisjonshandlinger som er hensiktsmessige etter omstendighetene, men ikke for å gi uttrykk for en mening om effektiviteten av selskapets interne kontroll.
  - evaluerer vi om de anvendte regnskapsprinsippene er hensiktsmessige og om regnskapsestimatene og tilhørende noteopplysninger utarbeidet av ledelsen er rimelige.
  - konkluderer vi på om ledelsens bruk av fortsatt drift-forutsetningen er hensiktsmessig, og, basert på innhentede revisjonsbevis, hvorvidt det foreligger vesentlig usikkerhet knyttet til hendelser eller forhold som kan skape betydelig tvil om selskapets evne til fortsatt drift. Dersom vi konkluderer med at det eksisterer vesentlig usikkerhet, kreves det at vi i revisjonsberetningen henleder oppmerksomheten på tilleggsopplysningene i årsregnskapet, eller, dersom slike tilleggsopplysninger ikke er tilstrekkelige, at vi modifierer vår konklusjon. Våre konklusjoner er basert på revisjonsbevis innhentet frem til datoen for revisjonsberetningen. Etterfølgende hendelser eller forhold kan imidlertid medføre at selskapet ikke kan fortsette driften.
  - evaluerer vi den samlede presentasjonen, strukturen og innholdet i årsregnskapet, inkludert tilleggsopplysningene, og hvorvidt årsregnskapet gir uttrykk for de underliggende transaksjonene og hendelsene på en måte som gir et rettviseende bilde.

Vi kommuniserer med styret blant annet om det planlagte omfanget av og tidspunktet for revisjonsarbeidet og eventuelle vesentlige funn i revisjonen, herunder vesentlige svakheter i den interne kontrollen som vi avdekker gjennom revisjonen.

Tønsberg, 28. juni 2024  
ERNST & YOUNG AS

*Revisjonsberetningen er signert elektronisk*

Hans Georg Skuggedal  
statsautorisert revisor

Pennneo Dokumentnr: ACYON-1VL1X-Y4UFI-0551X-YGV1V-EE5IC



# PENNEO

Signaturene i dette dokumentet er juridisk bindende. Dokument signert med "Penneo™ - sikker digital signatur". De signerende parter sin identitet er registrert, og er listet nedenfor.

"Med min signatur bekrefter jeg alle datoer og innholdet i dette dokument."

## Skuggedal, Hans Georg

Statsautorisert revisor

På vegne av: Ernst & Young AS

Serienummer: no\_bankid:9578-5999-4-38366

IP: 77.18.xxx.xxx

2024-06-28 17:21:37 UTC



Penneo Dokumentnr: ACY0N-1VL1X-Y4U7I-0551X-YGV1V-EE5IC

Dokumentet er signert digitalt, med **Penneo.com**. Alle digitale signatur-data i dokumentet er sikret og validert av den datamaskin-utregnede hash-verdien av det opprinnelige dokument. Dokumentet er låst og tids-stemplet med et sertifikat fra en betrodd tredjepart. All kryptografisk bevis er integrert i denne PDF, for fremtidig validering (hvis nødvendig).

### Hvordan bekrefter at dette dokumentet er originalen?

Dokumentet er beskyttet av ett Adobe CDS sertifikat. Når du åpner dokumentet i

Adobe Reader, skal du kunne se at dokumentet er sertifisert av **Penneo e-signature service <penneo@penneo.com>**. Dette garanterer at innholdet i dokumentet ikke har blitt endret.

Det er lett å kontrollere de kryptografiske beviser som er lokalisert inne i dokumentet, med Penneo validator - <https://penneo.com/validator>



 BankID Signing  
Fredrik Lennart Peter Carlsson  
2024-06-26

 BankID Signing  
Andreas Jørisbo Vik  
2024-06-26

 BankID Signing  
Michelle Bakstad  
2024-06-27

Årsregnskap for  
**FREMTIDEN I NORGE AS**

920650988

Regnskapsår  
01.01.2023 - 31.12.2023





FREMTIDEN I NORGE AS  
920 650 988

## Resultatregnskap

	Note	2023	2022
<b>Driftsinntekter</b>			
Salgsinntekt		15 188 524	16 418 800
Annen driftsinntekt		0	10 000
<b>Sum driftsinntekter</b>		<b>15 188 524</b>	<b>16 428 800</b>
<b>Driftskostnader</b>			
Lønnskostnad	1, 2	-11 695 756	-11 811 903
Avskrivning på varige driftsmidler og immaterielle eiendeler	3	-90 726	-128 718
Annen driftskostnad		-2 855 336	-2 795 022
<b>Sum driftskostnader</b>		<b>-14 641 818</b>	<b>-14 735 643</b>
<b>Driftsresultat</b>		<b>546 705</b>	<b>1 693 157</b>
<b>Finansinntekter</b>			
Annen renteinntekt		3 184	1 465
<b>Sum finansinntekter</b>		<b>3 184</b>	<b>1 465</b>
<b>Finanskostnader</b>			
Rentekostnad til foretak i samme konsern	4	0	-14 133
Annen rentekostnad		-2 634	-892
Annen finanskostnad		2 417	-9 551
<b>Sum finanskostnader</b>		<b>-217</b>	<b>-24 576</b>
<b>Netto finans</b>		<b>2 967</b>	<b>-23 111</b>
<b>Resultat før skattekostnad</b>		<b>549 672</b>	<b>1 670 046</b>
<b>Årsresultat</b>		<b>549 672</b>	<b>1 670 046</b>
<b>Overføringer</b>			
Udekket tap	5	549 672	1 670 046
<b>Sum overføringer</b>		<b>549 672</b>	<b>1 670 046</b>

 BankID Signing  
Fredrik Lennart Peter Carlsson  
2024-06-26


 BankID Signing  
Andreas Jansbo Vik  
2024-06-26

 BankID Signing  
Michelle Bakstad  
2024-06-27



FREMTIDEN I NORGE AS  
920 650 988

 BankID Signing  
Fredrick Lennart Peter Carlsson  
2024-06-26

 BankID Signing  
Andreas Jansbo Vik  
2024-06-26

 BankID Signing  
Michelle Bakstad  
2024-06-27

## Balanse

	Note	31.12.2023	31.12.2022
<b>EIENDELER</b>			
<b>Anleggsmidler</b>			
<b>Varige driftsmidler</b>			
Driftsløsøre, inventar, verktøy, kontormaskiner, ol.	3	513 759	604 486
<b>Sum varige driftsmidler</b>		<b>513 759</b>	<b>604 486</b>
<b>Finansielle anleggsmidler</b>			
Andre langsiktige fordringer		55 000	55 000
<b>Sum finansielle anleggsmidler</b>		<b>55 000</b>	<b>55 000</b>
<b>Sum anleggsmidler</b>		<b>568 759</b>	<b>659 486</b>
<b>Omløpsmidler</b>			
<b>Fordringer</b>			
Kundefordringer		758 189	1 655 271
Krav på innbetaling av selskapskapital		66 501	713 801
<b>Sum fordringer</b>		<b>824 690</b>	<b>2 369 072</b>
<b>Bankinnskudd, kontanter og lignende</b>			
Bankinnskudd, kontanter og lignende	6	3 113 024	4 706 342
<b>Sum bankinnskudd, kontanter og lignende</b>		<b>3 113 024</b>	<b>4 706 342</b>
<b>Sum omløpsmidler</b>		<b>3 937 714</b>	<b>7 075 414</b>
<b>SUM EIENDELER</b>		<b>4 506 473</b>	<b>7 734 899</b>



FREMTIDEN I NORGE AS  
920 650 988

## Balanse

### EGENKAPITAL OG GJELD

#### Egenkapital

##### Innskutt egenkapital

Aksjekapital	7, 8	200 000	200 000
Overkurs	7	5 800 000	7 800 000
Annen innskutt egenkapital	7	-5 570	-5 570
<b>Sum innskutt egenkapital</b>		<b>5 994 430</b>	<b>7 994 430</b>

##### Opptjent egenkapital

Udekket tap	5, 7	-3 187 649	-3 737 321
<b>Sum opptjent egenkapital</b>		<b>-3 187 649</b>	<b>-3 737 321</b>

##### Sum egenkapital

**2 806 781**      **4 257 109**

#### Gjeld

##### Annen langsiktig gjeld

Langsiktig konserngjeld		0	565 327
<b>Sum annen langsiktig gjeld</b>		<b>0</b>	<b>565 327</b>

##### Kortsiktig gjeld

Leverandørgjeld	4	126 663	791 640
Skyldige offentlige avgifter		1 058 473	1 318 702
Annen kortsiktig gjeld		514 557	802 121
<b>Sum kortsiktig gjeld</b>		<b>1 699 692</b>	<b>2 912 463</b>

##### Sum gjeld

**1 699 692**      **3 477 791**

### SUM EGENKAPITAL OG GJELD

**4 506 473**      **7 734 899**


Michelle Bakstad  
daglig leder

Andreas Jarlsbo Vik  
styremedlem

Fredrick Lennart Peter Carlsson  
styrets leder

 BankID Signing  
Fredrick Lennart Peter Carlsson  
2024-06-26

 BankID Signing  
Andreas Jarlsbo Vik  
2024-06-26

 BankID Signing  
Michelle Bakstad  
2024-06-27



FREMTIDEN I NORGE AS  
920 650 988



## Noter

### Regnskapsprinsipper

Årsregnskapet er satt opp i samsvar med regnskapsloven og god regnskapsskikk for små foretak.

#### Inntektsføring

Inntektsføring ved salg av tjenester inntektsføres i takt med utførelsen. Andelen av salgsinntekter som knytter seg til fremtidige serviceytelser, balanseføres som uopptjent inntekt ved salget og inntektsføres deretter i takt med levering av ytelsene.

#### Anleggsmidler

Lineære avskrivninger over driftsmidlenes forventede økonomiske levetid er lagt til grunn ved beregning av avskrivningsbeløp. Levetid fremkommer av de avskrivningssatsene som er angitt i noteopplysningene.

#### Fordringer

Kundefordringer føres opp i balansen til pålydende etter fradrag for avsetning til påregnelig tap. Avsetning til påregnelig tap gjøres på grunnlag av en individuell vurdering av de enkelte fordringene. I tillegg gjøres det for øvrige kundefordringer en uspesifisert avsetning for å dekke antatt tap.

Andre fordringer er også gjenstand for en tilsvarende vurdering.

#### Skatt

Skattekostnaden i resultatregnskapet omfatter periodens betalbare skatt som blir utlignet og forfaller til betaling i neste regnskapsår, i tillegg til endring i utsatt skatt. Utsatt skatt er beregnet med skattesatsen ved utgangen av regnskapsåret (22,00%) på grunnlag av skattereduserende og skatteøkende midlertidige forskjeller som eksisterer mellom regnskapsmessige og skattemessige verdier. I beregningen er det også medtatt skattemessig framførbart underskudd ved regnskapsårets utgang. Skatteøkende og skattereduserende midlertidige forskjeller som reverserer eller kan reversere i samme periode er utlignet og nettoført.

#### Pensjonsforpliktelser

Selskapet har pensjonsavtale gjennom en forsikringsavtale. Pensjonsforpliktelser og pensjonsmidlene er ikke oppført i regnskapet. Årets betalte premie er bokført i resultatregnskapet.

#### Bruk av estimater

Ledelsen har brukt estimater og forutsetninger som har påvirket resultatregnskapet og verdsettelsen av eiendeler og gjeld, samt usikre eiendeler og forpliktelser på balansedagen under utarbeidelsen av årsregnskapet i henhold til god regnskapsskikk.




Selskapet har ikke endret regnskapsprinsipp fra 2022 til 2023.



FREMTIDEN I NORGE AS  
920 650 988

## Note 1 - Antall årsverk

Selskapet har hatt 18 årsverk i regnskapsåret. I fjoråret var det 20 årsverk

 BankID Signing  
Fredrick Lennart Peter Carlsson  
2024-06-26  
 BankID Signing  
Andreas Jansbo Vik  
2024-06-26  
 BankID Signing  
Michelle Bakstad  
2024-06-27

## Note 2 - Lønnskostnader

Spesifikasjon av lønnskostnader	2023	2022
Lønn	10 061 637	9 872 920
Arbeidsgiveravgift	1 520 384	1 485 963
Pensjonskostnader	210 116	180 790
Andre relaterte ytelser	-96 381	272 231
<b>Sum</b>	<b>11 695 756</b>	<b>11 811 903</b>

### Mer om årsverk og lønn

Ytelser til ledende personer og revisor

Daglig leder: 1 356 794  
Pensjon: 19 080  
Annen godtgjørelse: 200 796  
SUM: 1 576 670

Foretaket er pliktig til å ha tjenstepensjonsordning for selskapets ansatte jfr. lov om obligatorisk tjenstepensjon. Foretaket har etablert en tjenstepensjonsordning som tilfredsstillter kravene i loven.

Fremtiden i Norge AS er fakturert med revisjonshonorarer på 52 500 kr eksklusiv merverdiavgift i 2023.

## Note 3 - Avskrivning på varige driftsmidler

	Biler	Inventar	Kontor-maskiner	Sum
Anskaffelseskost pr 01.01	840 232	118 017	43 104	1 001 353
+ Tilgang				0
- Avgang				0
<b>Anskaffelseskost pr 31.12</b>	<b>840 232</b>	<b>118 017</b>	<b>43 104</b>	<b>1 001 353</b>
Akk. Avskrivninger pr 01.01	274 698	79 065	43 104	396 867
+ Ordinære avskrivninger	67 121	23 603		90 724
- Avgang				0
<b>Akk. Avskrivninger pr 31.12</b>	<b>341 819</b>	<b>102 668</b>	<b>43 104</b>	<b>487 591</b>
<b>Balansført verdi pr 31.12</b>	<b>498 410</b>	<b>15 349</b>	<b>0</b>	<b>513 759</b>
Prosent for ordinære avskrivninger	16,67 %	20,00 %	33,33 %	


## Note 4 - Mellomværende foretak i samme konsern


Fordringer og gjeld til konsernselskaper inngår med følgende beløp i regnskapspostene:

Gjeld	2023	2022
Leverandørgjeld	29 237	0
Annen langsiktig gjeld	0	565 327
<b>Sum gjeld</b>	<b>29 237</b>	<b>565 327</b>



FREMTIDEN I NORGE AS  
920 650 988

 BankID Signing  
Fredrick Lennart Peter Carlsson  
2024-06-26

 BankID Signing  
Andreas Jansbo Vik  
2024-06-26

 BankID Signing  
Michelle Bakstad  
2024-06-27

## Note 5 - Spesifisering av skatt

Skattepliktig inntekt	2023	2022
Resultat før skatt	549 672	1 670 046
Permanente forskjeller	1 175	-213
+/- Endring i midlertidige forskjeller	-86 743	-80 582
- Anvendelse av fremførbart underskudd	-464 104	-1 589 251
<b>Skattepliktig inntekt</b>	<b>0</b>	<b>0</b>

### Mer om skattekostnad

Utsatt skattefordel balanseføres ikke ihht god regnskapsskikk for små foretak.

## Note 6 - Bankinnskudd

Skattetrekkinnskudd utgjør pr 31.12. i år kr 366 212 og utgjorde pr 31.12. i fjor kr 405 363 .

## Note 7 - Egenkapital

	Aksjekapital	Overkurs	Annen innsk. EK	Udekket tap	Sum
Egenkapital 31.12.2022	200 000	7 800 000	-5 570	-3 737 321	4 257 109
Årsresultat	0	0	0	549 672	549 672
Nedsættelse av aksjekapital og utdeling av overkurs	0	-2 000 000	0	0	-2 000 000
<b>Egenkapital 31.12.2023</b>	<b>200 000</b>	<b>5 800 000</b>	<b>-5 570</b>	<b>-3 187 649</b>	<b>2 806 781</b>

## Note 8 - Aksjekapital

Selskapet har 100 000 aksjer pålydende kr 2 pr. aksje, samlet aksjekapital utgjør kr 200 000.

Selskapet har 1 aksjonær som eier mer enn 5%:

Navn	Antall	Eierandel
Framtidsplan International AB	96 658	96,66%

Styreleder i selskapet har indirekte eierandeler i selskapet på 96,66%

Øvrige styremedlem i selskapet har indirekte eierandeler i selskapet på 96,66%

Daglig leder i selskapet har direkte eierandeler i selskapet på 2,1%