



ÅRSREGNSKAPET FOR REGNSKAPSÅRET 2010 - GENERELL INFORMASJON

Enheten

Organisasjonsnummer: 992 995 726
Organisasjonsform: Norskreg. utenlandsk foretak
Foretaksnavn: ZILENZIO NORGE
Forretningsadresse: Hjalmar Bergmans Väg 7
70358 Örebro

Regnskapsår

Årsregnskapets periode: 01.05.2009 - 30.04.2010

Konsern

Morselskap i konsern: Nei

Regnskapsregler

Regler for små foretak benyttet: Ja
Benyttet ved utarbeidelsen av årsregnskapet til selskapet: Regnskapslovens alminnelige regler

Årsregnskapet fastsatt av kompetent organ

Bekreftet av representant for selskapet: Jenny Helden
Dato for fastsettelse av årsregnskapet: 30.10.2010

Grunnlag for avgivelse

År 2010: Årsregnskapet er elektronisk innlevert
År 2009: Tall er hentet fra elektronisk innlevert årsregnskap fra 2010

Det er ikke krav til at årsregnskapet m.v. som sendes til Regnskapsregisteret er undertegnet. Kontrollen på at dette er utført ligger hos revisor/enhetens øverste organ. Sikkerheten ivaretas ved at innsender har rolle/rettighet for innsending av årsregnskapet via Altinn, og ved at det bekreftes at årsregnskapet er fastsatt av kompetent organ.

Brønnøysundregistrene, 05.09.2020



Resultatregnskap

Beløp i: NOK	Note	2010	2009
Inntekter			
Salgsinntekt		25 120 172	23 688 162
Annen driftsinntekt			1 475
Sum inntekter		25 120 172	23 689 637
Kostnader			
Varekostnad		16 435 644	14 473 899
Lønnskostnad	3	3 489 411	3 970 795
Avskrivning på varige driftsmidler og immaterielle eiendeler	4	181 144	156 489
Annen driftskostnad	1,2	3 646 637	3 560 180
Sum kostnader		23 752 836	22 161 363
Driftsresultat	5	1 367 336	1 528 274
Finansinntekter og finanskostnader			
Annen renteinntekt			2 404
Sum finansinntekter			2 404
Annen rentekostnad		98 099	116 379
Sum finanskostnader		98 099	116 379
Netto finans		-98 099	-113 975
Ordinært resultat før skattekostnad		1 269 237	1 414 299
Ordinært resultat etter skattekostnad		1 269 237	1 414 299
Ekstraordinære poster	6	-970	-366 766
Skattekostnad på ekstraordinært resultat		358 784	310 478
Årsresultat		909 483	737 055
Årsresultat etter minoritetsinteresser		909 483	737 055
Overføringer og disponeringer			
Overføringer til/fra annen egenkapital		909 483	717 589
Sum overføringer og disponeringer		909 483	717 589



Balanse

Beløp i: NOK	Note	2010	2009
EIENDELER			
Anleggsmidler			
Immaterielle eiendeler			
Varige driftsmidler			
Tomter, bygninger og annen fast eiendom	7	2 869 960	2 918 407
Driftsløsøre, inventar, verktøy, kontormaskiner og lignende	8	273 321	279 405
Sum varige driftsmidler		3 143 281	3 197 812
Finansielle anleggsmidler			
Investering i annet foretak i samme konsern	9,10	12	12
Andre fordringer	11	25 000	
Sum finansielle anleggsmidler		25 012	12
Sum anleggsmidler		3 168 293	3 197 824
Omløpsmidler			
Varer			
Varer		395 179	686 003
Sum varer		395 179	686 003
Fordringer			
Kundefordringer		3 152 504	2 769 427
Andre fordringer		175 625	227 704
Konsernfordringer		1 604 767	824 455
Sum fordringer		4 932 896	3 821 586
Bankinnskudd, kontanter og lignende			
Bankinnskudd, kontanter og lignende		24 905	
Sum bankinnskudd, kontanter og lignende		24 905	
Sum omløpsmidler		5 352 980	4 507 589
SUM EIENDELER		8 521 273	7 705 413



Balanse

Beløp i: NOK	Note	2010	2009
EGENKAPITAL OG GJELD			
Egenkapital			
Innskutt egenkapital			
Selskapskapital		100 000	100 000
Overkursfond		4 400	4 400
Sum innskutt egenkapital		104 400	104 400
Opptjent egenkapital			
Annen Egenkapital		1 393 850	884 368
Sum opptjent egenkapital		1 393 850	884 368
Sum egenkapital	12	1 498 250	988 768
Langsiktig gjeld			
Andre avsetninger for forpliktelser	13	1 026 102	1 025 132
Sum avsetninger for forpliktelser		1 026 102	1 025 132
Annen langsiktig gjeld			
Gjeld til kredittinstitusjoner	15	2 105 167	2 296 893
Sum annen langsiktig gjeld		2 105 167	2 296 893
Sum langsiktig gjeld	14	3 131 269	3 322 025
Kortsiktig gjeld			
Gjeld til kredittinstitusjoner		11 544	11 544
Leverandørgjeld		2 442 914	1 767 596
Betalbar skatt		236 002	516 255
Annen kortsiktig gjeld		1 201 294	1 099 225
Sum kortsiktig gjeld		3 891 754	3 394 620
Sum gjeld		7 023 023	6 716 645
SUM EGENKAPITAL OG GJELD		8 521 273	7 705 413



ZilenZiose AB
Org.nr 556651-5689

2 (11)

Resultaträkning	Not	2009-05-01 -2010-04-30	2008-05-01 -2009-04-30
Nettoomsättning		25 120 172	23 688 162
Övriga rörelseinntäkter		0	1 475
		25 120 172	23 689 637
Rörelsens kostnader			
Handelsvaror		-16 435 644	-14 473 899
Övriga externa kostnader	1, 2	-3 646 637	-3 560 180
Personalkostnader	3	-3 489 411	-3 970 795
Avskrivningar och nedskrivningar av materiella och immateriella anläggningstillgångar	4	-181 144	-156 489
Övriga rörelsekostnader		0	-19 466
		-23 752 836	-22 180 829
Rörelseresultat	5	1 367 336	1 508 808
Resultat från finansiella poster			
Övriga ränteinntäkter och liknande resultatposter		0	2 404
Räntekostnader och liknande resultatposter		-98 099	-116 379
		-98 099	-113 975
Resultat efter finansiella poster		1 269 237	1 394 833
Bokslutsdispositioner	6	-970	-366 766
Resultat före skatt		1 268 267	1 028 067
Skatt på årets resultat		-358 784	-310 478
Årets resultat		909 483	717 589

d



ZilenZiose AB
Org.nr 556651-5689

3 (11)

Balansräkning	Not	2010-04-30	2009-04-30
TILLGÅNGAR			
Anläggningstillgångar			
<i>Materiella anläggningstillgångar</i>			
Byggnader och mark	7	2 869 960	2 918 407
Inventarier, verktyg och installationer	8	273 321	279 405
		3 143 281	3 197 812
<i>Finansiella anläggningstillgångar</i>			
Andelar i koncernföretag	9, 10	12	12
Andra långfristiga fordringar	11	25 000	0
		25 012	12
Summa anläggningstillgångar		3 168 293	3 197 824
Omsättningstillgångar			
<i>Varulager m m</i>			
Färdiga varor och handelsvaror		395 179	686 003
<i>Kortfristiga fordringar</i>			
Kundfordringar		3 152 504	2 769 427
Fordringar hos koncernföretag		1 604 767	824 455
Övriga fordringar		20 466	171 157
Förutbetalda kostnader och upplupna intäkter		155 159	56 547
		4 932 896	3 821 586
<i>Kassa och bank</i>		24 905	0
Summa omsättningstillgångar		5 352 980	4 507 589
SUMMA TILLGÅNGAR		8 521 273	7 705 413



ZilenZiose AB
Org.nr 356651-5689

4 (11)

Balansräkning	Not	2010-04-30	2009-04-30
EGET KAPITAL OCH SKULDER			
Eget kapital	12		
<i>Bundet eget kapital</i>			
Aktiekapital		100 000	100 000
Reservfond		4 400	4 400
		104 400	104 400
<i>Fritt eget kapital</i>			
Balanserad vinst eller förlust		484 367	166 779
Årets resultat		909 483	717 589
		1 393 850	884 368
Summa eget kapital		1 498 250	988 768
Obeskattade reserver	13	1 026 102	1 025 132
Långfristiga skulder	14		
Checkräkningskredit	15	0	181 144
Skulder till kreditinstitut		2 105 167	2 115 749
Summa långfristiga skulder		2 105 167	2 296 893
Kortfristiga skulder			
Skulder till kreditinstitut		11 544	11 544
Leverantörsskulder		2 442 914	1 767 596
Aktuella skatteskulder		236 002	516 255
Övriga skulder		524 230	534 249
Upplupna kostnader och förutbetalda intäkter		677 064	564 976
Summa kortfristiga skulder		3 891 754	3 394 620
SUMMA EGET KAPITAL OCH SKULDER		8 521 273	7 705 413

61



ZilenZiose AB
Org.nr 556651-5689

5 (11)

Balansräkning

Not 2010-04-30 2009-04-30

Ställda säkerheter

För egna skulder och avsättningar

Företagsinteckningar	800 000	800 000
Fastighetsinteckningar	2 405 000	2 405 000
	3 205 000	3 205 000

Ansvarsförbindelser

Garanti till förmån för dotterbolag	306 625
	306 625

U



ZilenZiose AB
Org.nr 556651-5689

6 (11)

Tilleggsopplysninger

Redovisnings- og vurderingsprinsiper

Allmänna opplysninger

Årsredovisningen har opprättats enligt årsredovisningslagen och med tillämpande av allmänna råd, rekommendationer samt uttalanden från Bokföringsnämnden.

Övriga tillgångar och skulder har upptagits till anskaffningsvärden där inget annat anges.

Redovisningsprinciperna är oförändrade jämfört med föregående år.

Anläggningstillgångar

Anläggningstillgångar redovisas till anskaffningsvärde minskat med ackumulerade avskrivningar enligt plan och eventuella nedskrivningar.

Fordringar

Fordringar har upptagits till de belopp varmed de beräknas inflyta.

Nyckeltalsdefinitioner

Nettoomsättning

Rörelsens huvudintäkter, fakturerade kostnader, sidointäkter samt intäktskorrigeringar.

Resultat efter finansiella poster

Resultat efter finansiella intäkter och kostnader, men före extraordinära intäkter och kostnader.

Soliditet (%)

Justerat eget kapital (eget kapital och obeskattade reserver med avdrag för uppskjuten skatt) i procent av balansomslutning.

Antal anställda

Medelantal anställda under räkenskapsåret.

1



ZilenZiose AB
Org.nr 556651-5689

7(11)

Noter

Not 1 Leasingavtal

Årets betalda leasingavgifter avseende leasingavtal, uppgår till 229.437 kronor (föreg.år 214.926)

Not 2 Arvode till revisorer

Med revisionsuppdrag avses granskning av årsredovisningen och bokföringen samt styrelsens och verkställande direktörens förvaltning, övriga arbetsuppgifter som det ankommer på bolagets revisor att utföra samt rådgivning eller annat biträde som föranleds av iakttagelser vid sådan granskning eller genomförandet av sådana övriga arbetsuppgifter. Allt annat är övriga uppdrag.

	2009-05-01 -2010-04-30	2008-05-01 -2009-04-30
Ernst & Young AB		
Revisionsuppdrag	24 300	17 395
	24 300	17 395

Not 3 Anställda och personalkostnader

	2009-05-01 -2010-04-30	2008-05-01 -2009-04-30
Medelantalet anställda		
Kvinnor	4	5
Män	2	3
	6	8
Löner och andra ersättningar		
Styrelse och verkställande direktör	1 032 285	1 028 560
Övriga anställda	1 204 474	1 602 596
	2 236 759	2 631 156
Sociala kostnader		
Pensionskostnader för styrelse och verkställande direktör	330 754	205 629
Pensionskostnader för övriga anställda	59 502	72 808
Övriga sociala avgifter enligt lag och avtal	799 211	963 190
	1 189 467	1 241 627
Totala löner, ersättningar, sociala kostnader och pensionskostnader	3 426 226	3 872 783

11



ZilenZiose AB
Org.nr 556651-5689

8 (11)

Not 4 Avskrivningar och nedskrivningar

Anläggningstillgångar skrivs av enligt plan över den förväntade nyttjandeperioden med hänsyn till väsentligt restvärde. Följande avskrivningsprocent tillämpas:

Materiella anläggningstillgångar	
Byggnader	2 %
Inventarier, verktyg och installationer	20 %

Not 5 Inköp och försäljningar mellan koncernföretag

	2009-05-01 -2010-04-30	2008-05-01 -2009-04-30
Andel av årets totala inköp som skett från andra företag i koncernen	0,00 %	0,00 %
Andel av årets totala försäljningar som skett till andra företag i koncernen	16,00 %	2,70 %

Not 6 Bokslutsdispositioner

	2009-05-01 -2010-04-30	2008-05-01 -2009-04-30
Avsättning per fond	0	-369 000
Överavskrivningar	-970	2 234
	-970	-366 766

Not 7 Byggnader och mark

	2010-04-30	2009-04-30
Ingående anskaffningsvärden	3 039 325	3 039 325
Utgående ackumulerade anskaffningsvärden	3 039 325	3 039 325
Ingående avskrivningar	-120 918	-72 471
Årets avskrivningar	-48 447	-48 447
Utgående ackumulerade avskrivningar	-169 365	-120 918
Utgående redovisat värde	2 869 960	2 918 407
Taxeringsvärden byggnader	1 683 000	1 683 000
Taxeringsvärden mark	763 000	763 000
	2 446 000	2 446 000



ZilenZiose AB
Org.nr 556651-5689

9 (II)

Not 8 Inventarier, verktyg och installationer

	2010-04-30	2009-04-30
Ingående anskaffningsvärden	579 120	555 642
Inköp	126 613	66 174
Försäljningar/utrangeringar		-42 696
Utgående ackumulerade anskaffningsvärden	705 733	579 120
Ingående avskrivningar	-299 715	-215 396
Försäljningar/utrangeringar		23 723
Årets avskrivningar	-132 697	-108 042
Utgående ackumulerade avskrivningar	-432 412	-299 715
Utgående redovisat värde	273 321	279 405

Not 9 Andelar i koncernföretag

	2010-04-30	2009-04-30
Ingående anskaffningsvärden	12	
Inköp		12
Utgående ackumulerade anskaffningsvärden	12	12
Utgående redovisat värde	12	12

Not 10 Specifikation andelar i koncernföretag

Namn	Kapital- andel	Bokfört värde	Eget kapital	Resultat
Zilenzio Norge NUF	100%	12		
		12		
Zilenzio Norge NUF	992996726	Säte Oslo	-411 698	-15 543

Bolaget är en helägd utländsk filial. Resultat och eget kapital är redovisat i NOK.

H



ZilenZiose AB
Org.nr 556651-5689

10 (11)

Not 11 Andra långfristiga fordringar

	2010-04-30	2009-04-30
Tillkommande fordringar	25 000	
Utgående ackumulerade anskaffningsvärden	25 000	
Utgående redovisat värde	25 000	

Not 12 Förändring av eget kapital

Antal aktier: 1 000

	Aktie- kapital	Reservfond	Balanserat resultat	Årets resultat
Belopp vid årets ingång	100 000	4 400	166 779	717 589
Disposition enligt beslut av årets årsstämma:			717 589	-717 589
Utdelning			-400 000	
Årets resultat				909 483
Belopp vid årets utgång	100 000	4 400	484 368	909 483

Not 13 Obeskattade reserver

	2010-04-30	2009-04-30
Ack överavskr maskiner/inv	79 102	78 132
Periodiseringsfond vid 2010 års taxering	369 000	369 000
Periodiseringsfond vid 2008 års taxering	210 000	210 000
Periodiseringsfond vid 2009 års taxering	368 000	368 000
	1 026 102	1 025 132
Uppskjuten skatt avseende obeskattade reserver	269 864	269 610
Skatteeffekt av schablonränta på periodiseringsfond	5 728	

Not 14 Långfristiga skulder

	2010-04-30	2009-04-30
Förfaller senare än 5 år efter balansdagen		
Lån	2 058 991	2 069 573
<i>H</i>	2 058 991	2 069 573




ZifenZiose AB
Org.nr 556651-5689

11 (11)

Not 15 Checkräkningskredit


	2010-04-30	2009-04-30
Beviljat belopp på checkräkningskredit uppgår till	400 000	400 000
Utnyttjad kredit uppgår till		181 144
<u>Ställda säkerheter</u>		
Företagsinteckningar	800 000	800 000
	800 000	800 000


Örebro 2010-09-22


Jenny Heijden
Ordförande


Marie Lindqvist-Pahlstad
Verkställande direktör

Min revisionsberättelse har lämnats . 20 oktober 2010


Christina Sivander
Godkänd revisor



Revisionsberättelse

Till årsstämman i ZilenZiose AB

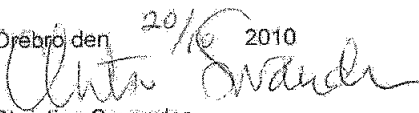
Org.nr 556651-5689

Jag har granskat årsredovisningen och bokföringen samt styrelsens förvaltning i ZilenZiose AB för räkenskapsåret 2009-05-01 - 2010-04-30. Det är styrelsen som har ansvaret för räkenskapshandlingarna och förvaltningen och för att årsredovisningslagen tillämpas vid upprättandet av årsredovisningen. Mitt ansvar är att uttala mig om årsredovisningen och förvaltningen på grundval av min revision.

Revisionen har utförts i enlighet med god revisionssed i Sverige. Det innebär att jag planerat och genomfört revisionen för att med hög men inte absolut säkerhet försäkra mig om att årsredovisningen inte innehåller väsentliga felaktigheter. En revision innefattar att granska ett urval av underlagen för belopp och annan information i räkenskapshandlingarna. I en revision ingår också att pröva redovisningsprinciperna och styrelsens tillämpning av dem samt att bedöma de betydelsefulla uppskattningar som styrelsen gjort när den upprättat årsredovisningen samt att utvärdera den samlade informationen i årsredovisningen. Som underlag för mitt uttalande om ansvarsfrihet har jag granskat väsentliga beslut, åtgärder och förhållanden i bolaget för att kunna bedöma om någon styrelseledamot är ersättningskyldig mot bolaget. Jag har även granskat om någon styrelseledamot på annat sätt har handlat i strid med aktiebolagslagen, årsredovisningslagen eller bolagsordningen. Jag anser att min revision ger mig rimlig grund för mina uttalanden nedan.

Årsredovisningen har upprättats i enlighet med årsredovisningslagen och ger en rättvisande bild av bolagets resultat och ställning i enlighet med god redovisningssed i Sverige. Förvaltningsberättelsen är förenlig med årsredovisningens övriga delar.

Jag tillstyrker att årsstämman fastställer resultaträkningen och balansräkningen, disponerar vinsten enligt förslaget i förvaltningsberättelsen och beviljar styrelsens ledamöter ansvarsfrihet för räkenskapsåret.

Örebro den 20/6 2010

Christina Suvänder
Godkänd revisor