



ÅRSREGNSKAPET FOR REGNSKAPSÅRET 2025 - GENERELL INFORMASJON

Enheten

Organisasjonsnummer: 977 170 141
Organisasjonsform: Aksjeselskap
Foretaksnavn: MIAS HOLDING AS
Forretningsadresse: Storgata 25
3660 RJUKAN

Regnskapsår

Årsregnskapets periode: 01.01.2025 - 31.12.2025

Konsern

Morselskap i konsern: Nei

Regnskapsregler

Regler for små foretak benyttet: Ja
Benyttet ved utarbeidelsen av årsregnskapet til selskapet: Regnskapslovens alminnelige regler

Årsregnskapet fastsatt av kompetent organ

Bekreftet av representant for selskapet: Olav Gunnar Midtgarden
Dato for fastsettelse av årsregnskapet: 23.04.2026

Grunnlag for avgivelse

År 2025: Årsregnskapet er elektronisk innlevert
År 2024: Tall er hentet fra elektronisk innlevert årsregnskap fra 2025

Det er ikke krav til at årsregnskapet m.v. som sendes til Regnskapsregisteret er undertegnet. Kontrollen på at dette er utført ligger hos revisor/enhetens øverste organ. Sikkerheten ivaretas ved at innsender har rolle/rettighet for innsending av årsregnskapet via Altinn, og ved at det bekreftes at årsregnskapet er fastsatt av kompetent organ.

Brønnøysundregistrene, 02.05.2026



Resultatregnskap

Beløp i: NOK	Note	2025	2024
RESULTATREGNSKAP			
Inntekter			
Salgsinntekt		659 016	644 844
Sum inntekter		659 016	644 844
Kostnader			
Avskrivning av driftsmidler og immaterielle eiendeler	1	71 200	73 300
Annen driftskostnad	2	176 914	10 988
Sum kostnader		248 114	84 288
Driftsresultat		410 902	560 556
Finansinntekter og finanskostnader			
Annen renteinntekt		313	338
Sum finansinntekter		313	338
Annen rentekostnad		313 604	363 033
Sum finanskostnader		313 604	363 033
Netto finans		-313 291	-362 695
Resultat før skattekostnad	3	97 611	197 861
Skattekostnad på resultat		21 632	43 529
Årsresultat	4	75 979	154 332
Årsresultat etter minoritetsinteresser		75 979	154 332
Totalresultat		75 979	154 332
Overføringer og disponeringer			
Avsatt til annen egenkapital		75 979	154 332
Sum overføringer og disponeringer		75 979	154 332



Balanse

Beløp i: NOK	Note	2025	2024
BALANSE - EIENDELER			
Anleggsmidler			
Immaterielle eiendeler			
Varige driftsmidler			
Tomter, bygninger o.a. fast eiendom	1	1 525 900	1 587 600
Maskiner og anlegg	1		
Skip og flytende installasjoner	1		
Driftsløsøre, inventar o.a. utstyr	1	52 663	62 163
Sum varige driftsmidler	1	1 578 563	1 649 763
Finansielle anleggsmidler			
Investeringer i aksjer og andeler		4 576 875	4 476 875
Sum finansielle anleggsmidler		4 576 875	4 476 875
Sum anleggsmidler		6 155 438	6 126 638
Omløpsmidler			
Varer			
Fordringer			
Andre kortsiktige fordringer		134 151	18 000
Sum fordringer		134 151	18 000
Bankinnskudd, kontanter og lignende			
Bankinnskudd, kontanter o.l.		333 490	802 056
Sum bankinnskudd, kontanter og lignende		333 490	802 056
Sum omløpsmidler		467 641	820 056
SUM EIENDELER		6 623 079	6 946 694

BALANSE - EGENKAPITAL OG GJELD

Egenkapital



Balanse

Beløp i: NOK	Note	2025	2024
Innskutt egenkapital			
Aksjekapital		500 000	500 000
Sum innskutt egenkapital		500 000	500 000
Opptjent egenkapital			
Annen egenkapital		1 480 864	1 404 884
Sum opptjent egenkapital		1 480 864	1 404 884
Sum egenkapital	4	1 980 864	1 904 884
Gjeld			
Langsiktig gjeld			
Utsatt skatt	3	6 929	9 085
Sum avsetninger for forpliktelser		6 929	9 085
Annen langsiktig gjeld			
Gjeld til kredittinstitusjoner		3 750 000	4 000 000
Øvrig langsiktig gjeld		400 000	400 000
Sum annen langsiktig gjeld		4 150 000	4 400 000
Sum langsiktig gjeld		4 156 929	4 409 085
Kortsiktig gjeld			
Leverandørgjeld		3 488	6 625
Betalbar skatt	3	23 788	34 500
Skyldig offentlige avgifter		107 226	154 092
Annen kortsiktig gjeld		350 784	437 508
Sum kortsiktig gjeld		485 286	632 725
Sum gjeld		4 642 215	5 041 810
SUM EGENKAPITAL OG GJELD		6 623 079	6 946 694



Brønnøysundregistrene

ÅRSREGNSKAP FOR REGNSKAPSÅRET 2025 - GENERELL INFORMASJON

Journalnummer: 2026 397910

Virksomheten

Organisasjonsnummer: 977 170 141
Organisasjonsform: Aksjeselskap
Foretaksnavn: MIAS HOLDING AS
Forretningsadresse: Storgata 25
3660 RJUKAN

Regnskapsår

Årsregnskapets periode: 01.01.2025 - 31.12.2025

Konsern

Morselskap i konsern: Nei

Regnskapsregler

Regler for små foretak benyttet: Ja
Benyttet ved utarbeidelsen av
årsregnskapet: Regnskapslovens alminnelige regler

Årsregnskapet fastsatt av kompetent organ

Bekreftet av: Olav Gunnar Midtgarden
Dato for fastsettelse av årsregnskapet: 23.04.2026

Revisjon

Selskapet har besluttet at årsregnskapet
ikke skal revideres: Ja
Årsregnskapet er utarbeidet av ekstern
autorisert regnskapsfører: Ja
Ekstern autorisert regnskapsfører har i
løpet av regnskapsåret bistått ved den
løpende regnskapsføringen eller utført
andre tjenester for selskapet enn å
utarbeide årsregnskapet: Ja

Grunnlag for avgivelse

År 2025: Årsregnskap er elektronisk innlevert.
År 2024: Tall er hentet fra elektronisk innlevert årsregnskap fra 2025.

Virksomheten sitt øverste organ er ansvarlig for at årsregnskapet er signert. Det er mulig å levere årsregnskap uten signatur fordi sikkerheten for rett rapportering er ivarettatt ved at innsenderen har rolle/rettighet for innsending i Altinn. Navnet på representanten, som bekrefter at årsregnskapet er godkjent, er i tillegg oppgitt.

Brønnøysundregistrene, 27.04.2026

Brønnøysundregistrene
Postadresse: Postboks 900, 8910 Brønnøysund
Telefon: 75 00 75 00
E-post: firmapost@brreg.no Internett: www.brreg.no
Organisasjonsnummer: 974 760 673



Organisasjonsnr: 977 170 141
MIAS HOLDING AS

RESULTATREGNSKAP

Beløp i: NOK	Note	2025	2024
RESULTATREGNSKAP			
Inntekter			
Salgsinntekt		659 016	644 844
Sum inntekter		659 016	644 844
Kostnader			
Avskrivning av driftsmidler og immaterielle eiendeler	1	71 200	73 300
Annen driftskostnad	2	176 914	10 988
Sum kostnader		248 114	84 288
Driftsresultat		410 902	560 556
Finansinntekter og finanskostnader			
Annen renteinntekt		313	338
Sum finansinntekter		313	338
Annen rentekostnad		313 604	363 033
Sum finanskostnader		313 604	363 033
Netto finans		-313 291	-362 695
Resultat før skattekostnad	3	97 611	197 861
Skattekostnad på resultat		21 632	43 529
Årsresultat	4	75 979	154 332
Årsresultat etter minoritetsinteresser		75 979	154 332
Totalresultat		75 979	154 332
Overføringer og disponeringer			
Avsatt til annen egenkapital		75 979	154 332
Sum overføringer og disponeringer		75 979	154 332



Organisasjonsnr: 977 170 141
MIAS HOLDING AS

BALANSE

Beløp i: NOK **Note** **2025** **2024**

BALANSE - EIENDELER

Anleggsmidler Immaterielle eiendeler

Varige driftsmidler

Tomter, bygninger o.a. fast eiendom	1	1 525 900	1 587 600
Maskiner og anlegg	1		
Skip og flytende installasjoner	1		
Driftsløsøre, inventar o. a. utstyr	1	52 663	62 163
Sum varige driftsmidler	1	1 578 563	1 649 763

Finansielle anleggsmidler

Investeringer i aksjer og andeler		4 576 875	4 476 875
Sum finansielle anleggsmidler		4 576 875	4 476 875

Sum anleggsmidler **6 155 438** **6 126 638**

Omløpsmidler

Varer

Fordringer

Andre kortsiktige fordringer		134 151	18 000
Sum fordringer		134 151	18 000

Bankinnskudd, kontanter og lignende

Bankinnskudd, kontanter o. l.		333 490	802 056
Sum bankinnskudd, kontanter og lignende		333 490	802 056

Sum omløpsmidler **467 641** **820 056**

SUM EIENDELER **6 623 079** **6 946 694**

BALANSE - EGENKAPITAL OG GJELD

Egenkapital

Innskutt egenkapital

Aksjekapital		500 000	500 000
Sum innskutt egenkapital		500 000	500 000



Opptjent egenkapital			
Annen egenkapital		1 480 864	1 404 884
Sum opptjent egenkapital		1 480 864	1 404 884
Sum egenkapital	4	1 980 864	1 904 884
Gjeld			
Langsiktig gjeld			
Utsatt skatt	3	6 929	9 085
Sum avsetninger for forpliktelser		6 929	9 085
Annen langsiktig gjeld			
Gjeld til kredittinstitusjoner		3 750 000	4 000 000
Øvrig langsiktig gjeld		400 000	400 000
Sum annen langsiktig gjeld		4 150 000	4 400 000
Sum langsiktig gjeld		4 156 929	4 409 085
Kortsiktig gjeld			
Leverandørgjeld		3 488	6 625
Betalbar skatt	3	23 788	34 500
Skyldig offentlige avgifter		107 226	154 092
Annen kortsiktig gjeld		350 784	437 508
Sum kortsiktig gjeld		485 286	632 725
Sum gjeld		4 642 215	5 041 810
SUM EGENKAPITAL OG GJELD		6 623 079	6 946 694



Organisasjonsnr: 977 170 141
MIAS HOLDING AS

NOTEOPPLYSNINGER - SELSKAP

- alle poster oppgitt i hele tall

Note

Antall årsverk i regnskapsåret
0.00

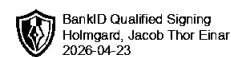
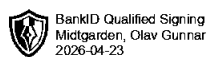


Årsregnskap

2025

Mias Holding AS

Org.nr.: 977 170 141





Resultatregnskap			
Mias Holding AS			
Driftsinntekter og driftskostnader	Note	2025	2024
Salgsinntekt		659 016	644 844
Sum driftsinntekter		659 016	644 844
Avskrivning av driftsmidler og immaterielle eiendeler	1	71 200	73 300
Annen driftskostnad	2	176 914	10 988
Sum driftskostnader		248 114	84 288
Driftsresultat		410 902	560 556
Finansinntekter og finanskostnader			
Annen renteinntekt		313	338
Annen rentekostnad		313 604	363 033
Resultat av finansposter		-313 291	-362 695
Resultat før skattekostnad	3	97 611	197 861
Skattekostnad på resultat		21 632	43 529
Resultat		75 979	154 332
Årsresultat	4	75 979	154 332
Overføringer			
Avsatt til annen egenkapital		75 979	154 332
Sum overføringer		75 979	154 332
Mias Holding AS			Side 2



Balanse			
Mias Holding AS			
Eiendeler	Note	2025	2024
Anleggsmidler			
Immaterielle eiendeler			
Varige driftsmidler			
Tomter, bygninger o.a. fast eiendom	1	1 525 900	1 587 600
Driftsløsøre, inventar o.a. utstyr	1	52 663	62 163
Sum varige driftsmidler	1	1 578 563	1 649 763
Finansielle anleggsmidler			
Investeringer i aksjer og andeler		4 576 875	4 476 875
Sum finansielle anleggsmidler		4 576 875	4 476 875
Sum anleggsmidler		6 155 438	6 126 638
Omløpsmidler			
Fordringer			
Andre kortsiktige fordringer		134 151	18 000
Sum fordringer		134 151	18 000
Investeringer			
Bankinnskudd, kontanter o.l.		333 490	802 056
Sum omløpsmidler		467 641	820 056
Sum eiendeler		6 623 079	6 946 694
Mias Holding AS		Side 3	



Balanse			
Mias Holding AS			
	Note	2025	2024
Egenkapital og gjeld			
Innskutt egenkapital			
Aksjekapital		500 000	500 000
Sum innskutt egenkapital		500 000	500 000
Opptjent egenkapital			
Annen egenkapital		1 480 864	1 404 884
Sum opptjent egenkapital		1 480 864	1 404 884
Sum egenkapital	4	1 980 864	1 904 884
Gjeld			
Avsetning for forpliktelser			
Utsatt skatt	3	6 929	9 085
Sum avsetning for forpliktelser		6 929	9 085
Annen langsiktig gjeld			
Gjeld til kredittinstitusjoner		3 750 000	4 000 000
Øvrig langsiktig gjeld		400 000	400 000
Sum annen langsiktig gjeld		4 150 000	4 400 000
Kortsiktig gjeld			
Leverandørgjeld		3 488	6 625
Betalbar skatt	3	23 788	34 500
Skyldig offentlige avgifter		107 226	154 092
Annen kortsiktig gjeld		350 784	437 508
Sum kortsiktig gjeld		485 286	632 725
Sum gjeld		4 642 215	5 041 810
Sum egenkapital og gjeld		6 623 079	6 946 694
Rjukan, 23.04.2026 Styret i Mias Holding AS			
<u>Jakob Thor Einar Holmgard</u> styreleder		<u>Olav Gunnar Midtgarden</u> styremedlem/daglig leder	
Mias Holding AS		Side 4	



NOTER

Mias Holding AS

REGNSKAPSPRINSIPPER

Årsregnskapet er satt opp i samsvar med regnskapsloven og god regnskapsskikk for små foretak.

Driftsinntekter og kostnader

Inntektsføring skjer etter opptjeningsprinsippet som normalt vil være leveringstidspunktet for varer og tjenester. Kostnader medtas etter sammenstillingsprinsippet, dvs. at kostnader medtas i samme periode som tilhørende inntekter inntektsføres.

Hovedregel for vurdering og klassifisering av eiendeler og gjeld

Eiendeler bestemt til varig eie eller bruk er klassifisert som anleggsmidler. Andre eiendeler er klassifisert som omløpsmidler. Fordringer som skal tilbakebetales innen et år er uansett klassifisert som omløpsmidler. Ved klassifisering av kortsiktig og langsiktig gjeld er analoge kriterier lagt til grunn.

Anleggsmidler vurderes til anskaffelseskost, men nedskrives til virkelig verdi når verdifallet forventes ikke å være forbigående. Anleggsmidler med begrenset økonomisk levetid avskrives planmessig. Langsiktig gjeld balanseføres til nominelt mottatt beløp på etableringstidspunktet.

Omløpsmidler vurderes til laveste av anskaffelseskost og virkelig verdi. Kortsiktig gjeld balanseføres til nominelt mottatt beløp på etableringstidspunktet.

Enkelte poster er vurdert etter andre regler. Postene det gjelder vil være blant de postene som omhandles nedenfor.

Varige driftsmidler

Varige driftsmidler avskrives over forventet økonomisk levetid. Avskrivningene er som hovedregel fordelt lineært over antatt økonomisk levetid.

Skatt

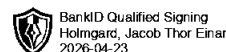
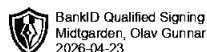
Skattekostnaden i resultatregnskapet omfatter både periodens betalbare skatt og endring i utsatt skatt. Utsatt skatt er beregnet med 22 % på grunnlag av de midlertidige forskjeller som eksisterer mellom regnskapsmessige og skattemessige verdier, samt ligningsmessig underskudd til fremføring ved utgangen av regnskapsåret. Skatteøkende og skattereduserende midlertidige forskjeller som reverserer eller kan reversere i samme periode er utlignet og nettoført. Utsatt skatt på merverdier i forbindelse med oppkjøp av datterselskap blir ikke utlignet.

Note 1 Anleggsmidler

	Bygninger og tomter	Driftsløsøre, inventar ol.	Sum
Anskaffelseskost pr. 01.01.25	3 060 472	71 663	3 132 135
= Anskaffelseskost 31.12.25	3 060 472	71 663	3 132 135
Akkumulerte avskrivninger 31.12.25	1 534 572	19 000	1 553 572
= Bokført verdi 31.12.25	1 525 900	52 663	1 578 563
Årets ordinære avskrivninger	61 700	9 500	71 200
Økonomisk levetid	50 år	5 år	

Mias Holding AS

Side 5





NOTER

Mias Holding AS

Avskrivningsplan saldo 10%

Note 2 Lønnskostnader

Mias Holding AS har ikke hatt lønns- eller personalkostnader i 2025 og det foreligger heller ingen slike forpliktelser.

Note 3 Skatt

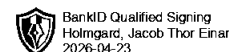
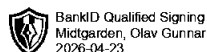
Årets skattekostnad	2025	2024
Resultatført skatt på ordinært resultat:		
Betalbar skatt	23 788	34 500
Endring i utsatt skatt	-2 156	9 029
Skattekostnad ordinært resultat	21 632	43 529
Skattepliktig inntekt:		
Resultat før skatt	97 611	197 861
Permanente forskjeller	713	0
Endring i midlertidige forskjeller	9 800	20 467
Anvendelse av fremførbart underskudd	0	-61 511
Skattepliktig inntekt	108 125	156 817
Betalbar skatt i balansen:		
Betalbar skatt på årets resultat	23 788	34 500
Sum betalbar skatt i balansen	23 788	34 500

Skatteeffekten av midlertidige forskjeller som har gitt opphav til utsatt skatt og utsatte skattefordeler, spesifisert på typer av midlertidige forskjeller

	2025	2024	Endring
Varige driftsmidler	31 497	41 297	9 800
Sum	31 497	41 297	9 800
Grunnlag for utsatt skatt	31 497	41 297	9 800
Utsatt skatt (22 %)	6 929	9 085	2 156

Mias Holding AS

Side 6





NOTER

Mias Holding AS

Note 4 Egenkapital

	Aksjekapital	Overkurs	Annen Innskutt egenkapital	Annen egenkapital	Sum egenkapital
Pr. 31.12.2024	500 000	0	0	1 404 884	1 904 884
Årets resultat				75 979	75 979
Pr 31.12.2025	500 000	0	0	1 480 864	1 980 864

