



ÅRSREGNSKAPET FOR REGNSKAPSÅRET 2022 - GENERELL INFORMASJON

Enheten

Organisasjonsnummer:	915 317 898
Organisasjonsform:	Samvirkeforetak
Foretaksnavn:	RAULAND KRAFTFORSYNINGSLAG SA
Forretningsadresse:	Raulandsvegen 1713 3864 RAULAND

Regnskapsår

Årsregnskapets periode:	01.01.2022 - 31.12.2022
-------------------------	-------------------------

Konsern

Mørselskap i konsern:	Ja
Konsernregnskap lagt ved:	Ja

Regnskapsregler

Regler for små foretak benyttet:	Ja
Benyttet ved utarbeidelsen av årsregnskapet til selskapet:	Regnskapslovens alminnelige regler
Benyttet ved utarbeidelsen av årsregnskapet til konsernet:	Regnskapslovens alminnelige regler

Årsregnskapet fastsatt av kompetent organ

Bekreftet av representant for selskapet:	Tor Olav Nystog
Dato for fastsettelse av årsregnskapet:	05.06.2023

Grunnlag for avgivelse

År 2022: Årsregnskapet er elektronisk innlevert
År 2021: Tall er hentet fra elektronisk innlevert årsregnskap fra 2022

Det er ikke krav til at årsregnskapet m.v. som sendes til Regnskapsregisteret er undertegnet. Kontrollen på at dette er utført ligger hos revisor/enhetens øverste organ. Sikkerheten ivaretas ved at innsender har rolle/rettighet for innsending av årsregnskapet via Altinn, og ved at det bekreftes at årsregnskapet er fastsatt av kompetent organ.

Brønnøysundregistrene, 08.08.2024



Resultatregnskap

Beløp i: NOK	Note	2022	2021
RESULTATREGNSKAP			
Inntekter			
Salgsinntekt	2	13 445	
Annen driftsinntekt		7 778 316	7 728 943
Sum inntekter		7 791 761	7 728 943
Kostnader			
Lønnskostnad	3	8 491 919	6 511 291
Avskrivning	4	286 412	628 285
Annen driftskostnad	3	2 576 116	3 067 955
Sum kostnader		11 354 447	10 207 531
Driftsresultat		-3 562 686	-2 478 588
Finansinntekter og finanskostnader			
Inntekt på inv. i datterselskap og tilknyttet selskap		1 042 464	3 615 885
Annen finansinntekt		39 534	348 965
Sum finansinntekter		1 081 998	3 964 850
Nedskrivning av finansielle eiendeler			3 633 210
Annen finanskostnad		374 586	385 795
Sum finanskostnader		374 586	4 019 005
Netto finans		707 412	-54 155
Ordinært resultat før skattekostnad		-2 855 274	-2 532 743
Skattekostnad på ordinært resultat	5	1 073 397	-994 881
Ordinært resultat etter skattekostnad		-3 928 671	-1 537 862
Årsresultat		-3 928 671	-1 537 862
Overføringer og disponeringer			
Overføringer annen egenkapital		-3 928 671	-1 537 862
Sum overføringer og disponeringer		-3 928 671	-1 537 862



Balanse

Beløp i: NOK	Note	2022	2021
BALANSE - EIENDELER			
Anleggsmidler			
Immaterielle eiendeler			
Utsatt skattefordel	5	1 170 584	3 686 315
Sum immaterielle eiendeler		1 170 584	3 686 315
Varige driftsmidler			
Tomter, bygninger og annen fast eiendom	4, 11	6 290 617	6 439 571
Driftsløsøre, inventar, verktøy, kontormaskiner ol	4, 11	171 005	308 464
Sum varige driftsmidler		6 461 622	6 748 035
Finansielle anleggsmidler			
Investering i datterselskap	6	65 436 663	65 436 663
Investeringer i tilknyttet selskap	6	2 000 000	2 346 499
Investeringer i aksjer og andeler	6	234 361	234 361
Andre fordringer		3 074 653	
Sum finansielle anleggsmidler		70 745 677	68 017 523
Sum anleggsmidler		78 377 883	78 451 873
Omløpsmidler			
Varer			
Fordringer			
Kundefordringer	7, 9	4 758 029	7 509 149
Andre fordringer	7, 10	6 727 810	11 798 727
Sum fordringer		11 485 839	19 307 876
Bankinnskudd, kontanter og lignende			
Sum bankinnskudd, kontanter og lignende	8	6 894 099	123 681
Sum omløpsmidler		18 379 938	19 431 557
SUM EIENDELER		96 757 821	97 883 430



Balanse

Beløp i: NOK	Note	2022	2021
BALANSE - EGENKAPITAL OG GJELD			
Egenkapital			
Innskutt egenkapital			
Egenkapital	12	63 002 753	61 483 352
Sum innskutt egenkapital		63 002 753	61 483 352
Sum egenkapital		63 002 753	61 483 352
Gjeld			
Langsiktig gjeld			
Pensjonsforpliktelser			1 130 174
Sum avsetninger for forpliktelser			1 130 174
Annen langsiktig gjeld			
Gjeld til kredittinstitusjoner	11	4 003 320	15 802 195
Sum annen langsiktig gjeld		4 003 320	15 802 195
Sum langsiktig gjeld		4 003 320	16 932 369
Kortsiktig gjeld			
Leverandørgjeld		41 910	639 833
Betalbar skatt		59 899	51
Skyldige offentlige avgifter	8	383 423	278 163
Annen kortsiktig gjeld	7, 10	29 266 516	18 549 662
Sum kortsiktig gjeld		29 751 748	19 467 709
Sum gjeld		33 755 068	36 400 078
SUM EGENKAPITAL OG GJELD		96 757 821	97 883 430



Konsernets resultatregnskap

Beløp i: NOK	Note	2022	2021
RESULTATREGNSKAP			
Inntekter			
Salgsinntekt	2	126 364 705	76 370 108
Annen driftsinntekt		7 732 674	7 805 761
Sum inntekter		134 097 380	84 175 869
Kostnader			
Varekostnad		98 353 467	55 876 458
Lønnskostnad	3	14 967 682	12 148 696
Avskrivning	4	5 445 604	5 152 444
Annen driftskostnad	3	9 807 959	9 558 526
Sum kostnader		128 574 712	82 736 123
Driftsresultat		5 522 667	1 439 746
Finansinntekter og finanskostnader			
Inntekt på inv. i datterselskap og tilknyttet selskap		450 942	
Annen finansinntekt		95 187	379 527
Sum finansinntekter		546 129	379 527
Annen finanskostnad		942 774	385 853
Sum finanskostnader		942 774	385 853
Netto finans		-396 646	-6 326
Ordinært resultat før skattekostnad		5 126 022	1 433 420
Skattekostnad på ordinært resultat	5	2 057 172	-2 051 875
Ordinært resultat etter skattekostnad		3 068 850	3 485 295
Årsresultat		3 068 850	3 485 295



Konsernets balanse

Beløp i: NOK	Note	2022	2021
BALANSE - EIENDELER			
Anleggsmidler			
Immaterielle eiendeler			
Utsatt skattefordel	5	2 829 261	6 681 283
Sum immaterielle eiendeler		2 829 261	6 681 283
Varige driftsmidler			
Tomter, bygninger og annen fast eiendom	4, 11	53 855 884	47 673 441
Maskiner og anlegg	4, 11	30 043 436	27 461 616
Driftsløsøre, inventar, verktøy, kontormaskiner ol	4, 11	2 052 750	1 553 386
Sum varige driftsmidler		85 952 071	76 688 443
Finansielle anleggsmidler			
Investeringer i tilknyttet selskap	6	2 917 115	2 346 499
Investeringer i aksjer og andeler	6	275 690	284 668
Andre fordringer		3 093 472	
Sum finansielle anleggsmidler		6 286 277	2 631 167
Sum anleggsmidler		95 067 609	86 000 893
Omløpsmidler			
Varer			
Sum varer		2 488 784	1 628 116
Fordringer			
Kundefordringer	7, 9	22 728 240	25 691 988
Andre fordringer	7, 10	11 478 579	1 311 918
Sum fordringer		34 206 820	27 003 906
Bankinnskudd, kontanter og lignende			
Sum bankinnskudd, kontanter og lignende	8	22 085 312	12 496 578
Sum omløpsmidler		58 780 915	41 128 600
SUM EIENDELER		153 848 524	127 129 493



Konsernets balanse

Beløp i: NOK	Note	2022	2021
BALANSE - EGENKAPITAL OG GJELD			
Egenkapital			
Innskutt egenkapital			
Egenkapital	12	63 002 753	61 483 352
Sum innskutt egenkapital		63 002 753	61 483 352
Opptjent egenkapital			
Annen egenkapital	12	14 649 709	4 753 768
Sum opptjent egenkapital		14 649 709	4 753 768
Sum egenkapital		77 652 462	66 237 120
Gjeld			
Langsiktig gjeld			
Pensjonsforpliktelser		3 836 377	7 377 174
Sum avsetninger for forpliktelser		3 836 377	7 377 174
Annen langsiktig gjeld			
Gjeld til kredittinstitusjoner	11	22 751 931	15 802 195
Sum annen langsiktig gjeld		22 751 931	15 802 195
Sum langsiktig gjeld		26 588 308	23 179 369
Kortsiktig gjeld			
Leverandørgjeld		4 424 161	3 195 507
Betalbar skatt		339 023	209 293
Skyldige offentlige avgifter	8	5 409 468	6 675 364
Annen kortsiktig gjeld	7, 10	39 435 107	27 632 843
Sum kortsiktig gjeld		49 607 759	37 713 007
Sum gjeld		76 196 066	60 892 376
SUM EGENKAPITAL OG GJELD		153 848 528	127 129 496



Brønnøysundregistrene

ÅRSREGNSKAP FOR REGNSKAPSÅRET 2022 - GENERELL INFORMASJON

Journalnummer: 2023 482043

Enheten

Organisasjonsnummer: 915 317 898
Organisasjonsform: Samvirkeforetak
Foretaksnavn: RAULAND KRAFTFORSYNINGSLAG SA
Forretningsadresse: Raulandsvegen 1713
3864 RAULAND

Regnskapsår

Årsregnskapets periode: 01.01.2022 - 31.12.2022

Konsern

Morselskap i konsern: Ja
Konsernregnskap lagt ved: Ja

Regnskapsregler

Regler for små foretak benyttet: Ja
Benyttet ved utarbeidelsen av
årsregnskapet til selskapet: Regnskapslovens alminnelige regler
Benyttet ved utarbeidelsen av
årsregnskapet til konsernet: Regnskapslovens alminnelige regler

Årsregnskapet fastsatt av kompetent organ

Bekreftet av representant for selskapet: Tor Olav Nystog
Dato for fastsettelse av årsregnskapet: 05.06.2023

Grunnlag for avgivelse

År 2022: Årsregnskap er elektronisk innlevert.
År 2021: Tall er hentet fra elektronisk innlevert årsregnskap fra 2022.

Det er ikke krav til at årsregnskapet m.v. som sendes til Regnskapsregisteret er undertegnet. Kontrollen på at dette er utført ligger hos revisor/enhetens øverste organ. Sikkerheten ivaretas ved at innsender har rolle/rettighet for innsending av årsregnskapet via Altinn, og ved at det bekreftes at årsregnskapet er fastsatt av kompetent organ.

Brønnøysundregistrene, 20.06.2023



Organisasjonsnr: 915 317 898
RAULAND KRAFTFORSYNINGSLAG SA

RESULTATREGNSKAP

Beløp i: NOK	Note	2022	2021
RESULTATREGNSKAP			
Inntekter			
Salgsinntekt		13 445	
Annen driftsinntekt	2	7 778 316	7 728 943
Sum inntekter		7 791 761	7 728 943
Kostnader			
Lønnskostnad	3	8 491 919	6 511 291
Avskrivning	4	286 412	628 285
Annen driftskostnad	3	2 576 116	3 067 955
Sum kostnader		11 354 447	10 207 531
Driftsresultat		-3 562 686	-2 478 588
Finansinntekter og finanskostnader			
Inntekt på inv. i datterselskap og tilknyttet selskap		1 042 464	3 615 885
Annen finansinntekt		39 534	348 965
Sum finansinntekter		1 081 998	3 964 850
Nedskrivning av finansielle eiendeler			3 633 210
Annen finanskostnad		374 586	385 795
Sum finanskostnader		374 586	4 019 005
Netto finans		707 412	-54 155
Ordinært resultat før skattekostnad		-2 855 274	-2 532 743
Skattekostnad på ordinært resultat	5	1 073 397	-994 881
Ordinært resultat etter skattekostnad		-3 928 671	-1 537 862
Årsresultat		-3 928 671	-1 537 862
Overføringer og disponeringer			
Overføringer annen egenkapital		-3 928 671	-1 537 862
Sum overføringer og disponeringer		-3 928 671	-1 537 862



Organisasjonsnr: 915 317 898
RAULAND KRAFTFORSYNINGSLAG SA

BALANSE

Beløp i: NOK	Note	2022	2021
BALANSE - EIENDELER			
Anleggsmidler			
Immaterielle eiendeler			
Utsatt skattefordel	5	1 170 584	3 686 315
Sum immaterielle eiendeler		1 170 584	3 686 315
Varige driftsmidler			
Tomter, bygninger og annen fast eiendom	4, 11	6 290 617	6 439 571
Driftsløsøre, inventar, verktøy, kontormaskiner ol	4, 11	171 005	308 464
Sum varige driftsmidler		6 461 622	6 748 035
Finansielle anleggsmidler			
Investering i datterselskap	6	65 436 663	65 436 663
Investeringer i tilknyttet selskap	6	2 000 000	2 346 499
Investeringer i aksjer og andeler	6	234 361	234 361
Andre fordringer		3 074 653	
Sum finansielle anleggsmidler		70 745 677	68 017 523
Sum anleggsmidler		78 377 883	78 451 873
Omløpsmidler			
Varer			
Fordringer			
Kundefordringer	7, 9	4 758 029	7 509 149
Andre fordringer	7, 10	6 727 810	11 798 727
Sum fordringer		11 485 839	19 307 876
Bankinnskudd, kontanter og lignende			
Sum bankinnskudd, kontanter og lignende	8	6 894 099	123 681
Sum omløpsmidler		18 379 938	19 431 557
SUM EIENDELER		96 757 821	97 883 430
BALANSE - EGENKAPITAL OG GJELD			
Egenkapital			
Innskutt egenkapital			
Egenkapital	12	63 002 753	61 483 352



Sum innskutt egenkapital		63 002 753	61 483 352
Sum egenkapital		63 002 753	61 483 352
Gjeld			
Langsiktig gjeld			
Pensjonsforpliktelser			1 130 174
Sum avsetninger for forpliktelser			1 130 174
Annen langsiktig gjeld			
Gjeld til kredittinstitusjoner	11	4 003 320	15 802 195
Sum annen langsiktig gjeld		4 003 320	15 802 195
Sum langsiktig gjeld		4 003 320	16 932 369
Kortsiktig gjeld			
Leverandørgjeld		41 910	639 833
Betalbar skatt		59 899	51
Skyldige offentlige avgifter	8	383 423	278 163
Annen kortsiktig gjeld	7, 10	29 266 516	18 549 662
Sum kortsiktig gjeld		29 751 748	19 467 709
Sum gjeld		33 755 068	36 400 078
SUM EGENKAPITAL OG GJELD		96 757 821	97 883 430



Organisasjonsnr: 915 317 898
RAULAND KRAFTFORSYNINGSLAG SA

KONSERNRESULTATREGNSKAP

Beløp i: NOK	Note	2022	2021
RESULTATREGNSKAP			
Inntekter			
Salgsinntekt	2	126 364 705	76 370 108
Annen driftsinntekt		7 732 674	7 805 761
Sum inntekter		134 097 380	84 175 869
Kostnader			
Varekostnad		98 353 467	55 876 458
Lønnskostnad	3	14 967 682	12 148 696
Avskrivning	4	5 445 604	5 152 444
Annen driftskostnad	3	9 807 959	9 558 526
Sum kostnader		128 574 712	82 736 123
Driftsresultat		5 522 667	1 439 746
Finansinntekter og finanskostnader			
Inntekt på inv. i datterselskap og tilknyttet selskap		450 942	
Annen finansinntekt		95 187	379 527
Sum finansinntekter		546 129	379 527
Annen finanskostnad		942 774	385 853
Sum finanskostnader		942 774	385 853
Netto finans		-396 646	-6 326
Ordinært resultat før skattekostnad			
Skattekostnad på ordinært resultat	5	2 057 172	-2 051 875
Ordinært resultat etter skattekostnad		3 068 850	3 485 295
Årsresultat		3 068 850	3 485 295



Organisasjonsnr: 915 317 898
RAULAND KRAFTFORSYNINGSLAG SA

KONSERNBALANSE

Beløp i: NOK	Note	2022	2021
BALANSE - EIENDELER			
Anleggsmidler			
Immaterielle eiendeler			
Utsatt skattefordel	5	2 829 261	6 681 283
Sum immaterielle eiendeler		2 829 261	6 681 283
Varige driftsmidler			
Tomter, bygninger og annen fast eiendom	4, 11	53 855 884	47 673 441
Maskiner og anlegg	4, 11	30 043 436	27 461 616
Driftsløsøre, inventar, verktøy, kontormaskiner ol	4, 11	2 052 750	1 553 386
Sum varige driftsmidler		85 952 071	76 688 443
Finansielle anleggsmidler			
Investeringer i tilknyttet selskap	6	2 917 115	2 346 499
Investeringer i aksjer og andeler	6	275 690	284 668
Andre fordringer		3 093 472	
Sum finansielle anleggsmidler		6 286 277	2 631 167
Sum anleggsmidler		95 067 609	86 000 893
Omløpsmidler			
Varer			
Sum varer		2 488 784	1 628 116
Fordringer			
Kundefordringer	7, 9	22 728 240	25 691 988
Andre fordringer	7, 10	11 478 579	1 311 918
Sum fordringer		34 206 820	27 003 906
Bankinnskudd, kontanter og lignende			
Sum bankinnskudd, kontanter og lignende	8	22 085 312	12 496 578
Sum omløpsmidler		58 780 915	41 128 600
SUM EIENDELER		153 848 524	127 129 493

BALANSE - EGENKAPITAL OG GJELD

Egenkapital
Innskutt egenkapital



Egenkapital	12	63 002 753	61 483 352
Sum innskutt egenkapital		63 002 753	61 483 352
Opptjent egenkapital			
Annen egenkapital	12	14 649 709	4 753 768
Sum opptjent egenkapital		14 649 709	4 753 768
Sum egenkapital		77 652 462	66 237 120
Gjeld			
Langsiktig gjeld			
Pensjonsforpliktelser		3 836 377	7 377 174
Sum avsetninger for forpliktelser		3 836 377	7 377 174
Annen langsiktig gjeld			
Gjeld til kredittinstitusjoner	11	22 751 931	15 802 195
Sum annen langsiktig gjeld		22 751 931	15 802 195
Sum langsiktig gjeld		26 588 308	23 179 369
Kortsiktig gjeld			
Leverandørgjeld		4 424 161	3 195 507
Betalbar skatt		339 023	209 293
Skyldige offentlige avgifter	8	5 409 468	6 675 364
Annen kortsiktig gjeld	7, 10	39 435 107	27 632 843
Sum kortsiktig gjeld		49 607 759	37 713 007
Sum gjeld		76 196 066	60 892 376
SUM EGENKAPITAL OG GJELD		153 848 528	127 129 496



Organisasjonsnr: 915 317 898
RAULAND KRAFTFORSYNINGSLAG SA

NOTEOPPLYSNINGER - SELSKAP - alle poster oppgitt i hele tall

Note

Antall aksjer og aksjeeiere

<u>Aksjeeiere - fritekst</u>	<u>Antall</u>	<u>Eierandel</u>	<u>Aksjeklasse</u>
<u>Sum</u>	<u>Sum antall</u>	<u>Sum eierandel</u>	

Note

3

Lønn og ytelser

<u>Lønn</u>	<u>Årets</u>	<u>Fjorårets</u>
	4525197.00	4521862.00
<u>Arbeidsgiveravgift</u>	<u>Årets</u>	<u>Fjorårets</u>
	3320772.00	629244.00
<u>Pensjonskostnader</u>	<u>Årets</u>	<u>Fjorårets</u>
	538097.00	1031272.00
<u>Andre ytelser</u>	<u>Årets</u>	<u>Fjorårets</u>
	107853.00	328913.00
<u>Sum lønnskostnader</u>	<u>Årets</u>	<u>Fjorårets</u>
	8491919.00	6511291.00

Konsernet har i året sysselsatt 4 årsverk i morselskapet og 16 årsverk i konsernet.

Note

Ytelser til revisjon

<u>Revisjon</u>	<u>Årets</u>	<u>Fjorårets</u>
	46800.00	
<u>Andre tjenester</u>	<u>Årets</u>	<u>Fjorårets</u>
	129075.00	
<u>Sum godtgjørelse til revisor</u>	<u>Årets</u>	<u>Fjorårets</u>



175875.00

Note

Antall årsverk i regnskapsåret

Virksomheten har hatt følgende antall årsverk:

0.00

Note

Lån og sikkerhetsstillelse til ledende personer og aksjeiere

Er det gitt lån eller sikkerhetsstillelse til ledende personer: Nei

Omløpsmidler Startdato Sluttdato Endring

Skattemessig fremf.undersk. Startdato Sluttdato Endring

Kortsiktig gjeld Startdato Sluttdato Endring



Organisasjonsnr: 915 317 898
RAULAND KRAFTFORSYNINGSLAG SA

NOTEOPPLYSNINGER - KONSERN - alle poster oppgitt i hele tall

Note

Antall aksjer og aksjeeiere

<u>Aksjeeiere - fritekst</u>	<u>Antall</u>	<u>Eierandel</u>	<u>Aksjeklasse</u>
<u>Sum</u>	<u>Sum antall</u>	<u>Sum eierandel</u>	

Note

Lønn og ytelser

<u>Lønn</u>	<u>Årets</u>	<u>Fjorårets</u>
	9565503.00	12208269.00
<u>Arbeidsgiveravgift</u>	<u>Årets</u>	<u>Fjorårets</u>
	4248233.00	1671265.00
<u>Pensjonskostnader</u>	<u>Årets</u>	<u>Fjorårets</u>
	2073892.00	1446111.00
<u>Andre ytelser</u>	<u>Årets</u>	<u>Fjorårets</u>
	-919947.00	-3176949.00
<u>Sum lønnskostnader</u>	<u>Årets</u>	<u>Fjorårets</u>
	14967681.00	12148696.00

Note

Ytelser til revisjon

<u>Revisjon</u>	<u>Årets</u>	<u>Fjorårets</u>
	207600.00	
<u>Andre tjenester</u>	<u>Årets</u>	<u>Fjorårets</u>
	210335.00	
<u>Sum godtgjørelse til revisor</u>	<u>Årets</u>	<u>Fjorårets</u>
	417935.00	

Note



Antall årsverk i regnskapsåret

Virksomheten har hatt følgende antall årsverk:

0.00

Note

Lån og sikkerhetsstillelse til ledende personer og aksjeeiere

Er det gitt lån eller sikkerhetsstillelse til ledende personer: Nei

Note

6

Konsern, tilknyttet selskap og datterselskap

Tilknyttet selskap/datterselskap

<u>Navn og adresse</u>	<u>Eierandel</u>	<u>Stemmeandel</u>	<u>Egenkapital</u>	<u>Resultat</u>
RK Nett AS	100.00%	100.00%	59059881.00	4854755.00
Rauland Kraft AS	100.00%	100.00%	890549.00	118691.00
Rauland Fiber AS	100.00%	100.00%	19218825.00	2428667.00
Telefiber AS	40.00%	40.00%	6782787.00	645355.00
Rehabiliteringssenter et AIR AS	0.28%	0.28%		
Radio Vest Telemark AS	4.45%	4.45%		
Storebrand	0.01%	0.01%		
REN AS	0.23%	0.23%		
Vabø parkering	7.69%	7.69%		
Rauland Turist AS	0.08%	0.08%		
Nettalliansen AS	2.04%	2.04%		

<u>Navn</u>	<u>Forretningskontor</u>
Rauland Kraftforsyningslag SA	Rauland

<u>Omløpsmidler</u>	<u>Startdato</u>	<u>Sluttdato</u>	<u>Endring</u>
---------------------	------------------	------------------	----------------

<u>Skattemessig fremf.undersk.</u>	<u>Startdato</u>	<u>Sluttdato</u>	<u>Endring</u>
------------------------------------	------------------	------------------	----------------

<u>Kortsiktig gjeld</u>	<u>Startdato</u>	<u>Sluttdato</u>	<u>Endring</u>
-------------------------	------------------	------------------	----------------



Rauland Kraftforsyningslag SA

Kontantstrømoppstilling

Morselskap		Konsern		
2022	2021	Note	2022	2021
Kontantstrømmer fra operasjonelle aktiviteter				
-2 855 274			5 126 022	
				Resultatandel i dotterselskap/tilknytt selskap
-1 042 464			-450 942	
-34 453			-243 695	
0			100 196	
286 412			5 445 604	
				Endring i varelager, kundefordringar og leverandørgjeld
2 153 197			3 331 734	
				Forskjellar i pensjonsmidlar/-forpliktingar
2 779 879			3 240 345	
				Postar klassifisert som investerings-/finansieringsaktivitetar
-21 964			-21 964	
13 126 812			359 862	
14 392 145			16 887 162	
Kontantstrømmer fra investeringsaktivitetar				
0			3 000	
				Innbetalinger ved sal av varige driftsmiddel
0			-14 812 42	
			7	
				Utbetalinger ved kjøp av varige driftsmiddel
346 499			346 499	
214 764			214 764	
561 263			-14 248 16	
			4	
Kontantstrømmer fra finansieringsaktivitetar				
0			19 831 250	
				Innbetaling ved opptak av ny langsiktig gjeld
-11 798 875			-12 881 51	
			4	
				Utbetalinger ved nedbetaling av langsiktig gjeld
3 615 885			0	
-8 182 990			6 949 736	
				Inn-/utbetalinger av konsernbidrag
				Netto kontantstrøm frå finansieringsaktivitetar



Rauland Kraftforsyningslag SA

Kontantstrømoppstilling

Morselskap			Konsern		
2022	2021		Note	2022	2021
6 770 418		Netto endring i kontantar og bankinnskot i året		9 588 734	
<u>123 681</u>		Kontantar og bankinnskot per. 01.01		<u>12 496 578</u>	
<u>6 894 099</u>		Kontantar og bankinnskot per. 31.12		<u>22 085 312</u>	



Statsautoriserte revisorer
Ernst & Young AS
Brøløvsvegen 57, 3840 Seljord
Postboks 123, 3833 Bø i Telemark

Foretaksregisteret: NO 976 389 387 MVA
Tlf: +47 24 00 24 00
www.ey.no
Medlemmer av Den norske Revisorforening

UAVHENGIG REVISORS BERETNING

Til årsmøtet i Rauland Kraftforsyningslag SA

Konklusjon

Vi har revidert årsregnskapet for Rauland Kraftforsyningslag SA som består av selskapsregnskapet og konsernregnskapet. Selskapsregnskapet og konsernregnskapet består av balanse per 31. desember 2022, resultatregnskap for regnskapsåret avsluttet per denne datoen og noter til årsregnskapet, herunder et sammendrag av viktige regnskapsprinsipper.

Etter vår mening oppfylder årsregnskapet gjeldende lovkrav og gir et rettviseende bilde av selskapets og konsernets finansielle stilling per 31. desember 2022 og av deres resultater for regnskapsåret avsluttet per denne datoen i samsvar med regnskapslovens regler og god regnskapsskikk i Norge.

Grunnlag for konklusjon

Vi har gjennomført revisjonen i samsvar med International Standards on Auditing (ISA-ene). Våre oppgaver og plikter i henhold til disse standardene er beskrevet nedenfor under *Revisors oppgaver og plikter ved revisjonen av årsregnskapet*. Vi er uavhengige av selskapet og konsernet i samsvar med kravene i relevante lover og forskrifter i Norge og *International Code of Ethics for Professional Accountants* (inkludert internasjonale uavhengighetsstandarder) utstedt av International Ethics Standards Board for Accountants (IESBA-reglene), og vi har overholdt våre øvrige etiske forpliktelser i samsvar med disse kravene. Innhentet revisjonsbevis er etter vår vurdering tilstrekkelig og hensiktsmessig som grunnlag for vår konklusjon.

Øvrig informasjon

Øvrig informasjon omfatter informasjon i årsrapporten bortsett fra årsregnskapet og den tilhørende revisjonsberetningen. Styret (ledelsen) er ansvarlig for den øvrige informasjonen. Vår konklusjon om revisjonen av årsregnskapet dekker ikke den øvrige informasjonen, og vi attesterer ikke den øvrige informasjonen.

I forbindelse med revisjonen av årsregnskapet er det vår oppgave å lese den øvrige informasjonen med det formål å vurdere hvorvidt det foreligger vesentlig inkonsistens mellom den øvrige informasjonen og årsregnskapet eller kunnskap vi har opparbeidet oss under revisjonen, eller hvorvidt den tilsynelatende inneholder vesentlig feilinformasjon. Dersom vi konkluderer med at den øvrige informasjonen inneholder vesentlig feilinformasjon, er vi pålagt å rapportere det. Vi har ingenting å rapportere i så henseende.

Ledelsens ansvar for årsregnskapet

Styret og daglig leder (ledelsen) er ansvarlig for å utarbeide årsregnskapet og for at det gir et rettviseende bilde i samsvar med regnskapslovens regler og god regnskapsskikk i Norge. Ledelsen er også ansvarlig for slik intern kontroll som den finner nødvendig for å kunne utarbeide et årsregnskap som ikke inneholder vesentlig feilinformasjon, verken som følge av misligheter eller feil.

Ved utarbeidelsen av årsregnskapet må ledelsen ta standpunkt til selskapets og konsernets evne til fortsatt drift og opplyse om forhold av betydning for fortsatt drift. Forutsetningen om fortsatt drift skal legges til grunn for årsregnskapet med mindre ledelsen enten har til hensikt å avvike selskapet, konsernet eller virksomheten, eller ikke har noe annet realistisk alternativ.



Building a better
working world

Revisors oppgaver og plikter ved revisjonen av årsregnskapet

Vårt mål er å oppnå betryggende sikkerhet for at årsregnskapet som helhet ikke inneholder vesentlig feilinformasjon, verken som følge av misligheter eller feil, og å avgi en revisjonsberetning som inneholder vår konklusjon. Betryggende sikkerhet er en høy grad av sikkerhet, men ingen garanti for at en revisjon utført i samsvar med ISA-ene, alltid vil avdekke vesentlig feilinformasjon. Feilinformasjon kan skyldes misligheter eller feil og er å anse som vesentlig dersom den enkeltvis eller samlet med rimelighet kan forventes å påvirke de økonomiske beslutningene som brukerne foretar på grunnlag av årsregnskapet.

Som del av en revisjon i samsvar med ISA-ene, utøver vi profesjonelt skjønn og utviser profesjonell skepsis gjennom hele revisjonen. I tillegg:

- identifiserer og vurderer vi risikoen for vesentlig feilinformasjon i årsregnskapet, enten det skyldes misligheter eller feil. Vi utformer og gjennomfører revisjonshandlinger for å håndtere slike risikoer, og innhenter revisjonsbevis som er tilstrekkelig og hensiktsmessig som grunnlag for vår konklusjon. Risikoen for at vesentlig feilinformasjon som følge av misligheter ikke blir avdekket, er høyere enn for feilinformasjon som skyldes feil, siden misligheter kan innebære samarbeid, forfalskning, bevisste utelatelser, uriktige fremstillinger eller overstyring av intern kontroll.
- opparbeider vi oss en forståelse av den interne kontrollen som er relevant for revisjonen, for å utforme revisjonshandlinger som er hensiktsmessige etter omstendighetene, men ikke for å gi uttrykk for en mening om effektiviteten av selskapets og konsernets interne kontroll.
- evaluerer vi om de anvendte regnskapsprinsippene er hensiktsmessige og om regnskapsestimater og tilhørende noteopplysninger utarbeidet av ledelsen er rimelige.
- konkluderer vi på om ledelsens bruk av fortsatt drift-forutsetningen er hensiktsmessig, og, basert på innhentede revisjonsbevis, hvorvidt det foreligger vesentlig usikkerhet knyttet til hendelser eller forhold som kan skape betydelig tvil om selskapets og konsernets evne til fortsatt drift. Dersom vi konkluderer med at det eksisterer vesentlig usikkerhet, kreves det at vi i revisjonsberetningen henleder oppmerksomheten på tilleggsopplysningene i årsregnskapet, eller, dersom slike tilleggsopplysninger ikke er tilstrekkelige, at vi modifierer vår konklusjon. Våre konklusjoner er basert på revisjonsbevis innhentet frem til datoen for revisjonsberetningen. Etterfølgende hendelser eller forhold kan imidlertid medføre at selskapet og konsernet ikke kan fortsette driften.
- evaluerer vi den samlede presentasjonen, strukturen og innholdet i årsregnskapet, inkludert tilleggsopplysningene, og hvorvidt årsregnskapet gir uttrykk for de underliggende transaksjonene og hendelsene på en måte som gir et rettviseende bilde.
- innhenter vi tilstrekkelig og hensiktsmessig revisjonsbevis vedrørende den finansielle informasjonen til enhetene eller forretningsområdene i konsernet for å kunne gi uttrykk for en mening om konsernregnskapet. Vi er ansvarlige for å fastsette strategien for, samt å følge opp og gjennomføre konsernrevisjonen, og vi har et udelt ansvar for konklusjonen på revisjonen av konsernregnskapet.

Vi kommuniserer med styret blant annet om det planlagte omfanget av og tidspunktet for revisjonsarbeidet og eventuelle vesentlige funn i revisjonen, herunder vesentlige svakheter i den interne kontrollen som vi avdekker gjennom revisjonen.

Seljord, 5. juni 2023
ERNST & YOUNG AS

Revisjonsberetningen er signert elektronisk

Tor Erik Baksås
statsautorisert revisor

Uavhengig revisors beretning - Rauland Kraftforsyningslag SA 2022

A member firm of Ernst & Young Global Limited

Pennco Dokumentnr: EQ78Y-K4T0U-CJ1IH-HYYZC-4345B-Q6056



PENNEO

Signaturene i dette dokumentet er juridisk bindende. Dokument signert med "Penneo™ - sikker digital signatur".
De signerende parter sin identitet er registrert, og er listet nedenfor.

"Med min signatur bekrefter jeg alle datoer og innholdet i dette dokument."

Tor Erik Baksås

Statsautorisert revisor

Serienummer: 9578-5995-4-101978

IP: 85.255.xxx.xxx

2023-06-05 09:56:56 UTC



Penneo Dokumentnøkkel: EQ78Y-K4T0U-QJ1IH-HYYZC-4345B-Q6056

Dokumentet er signert digitalt, med **Penneo.com**. Alle digitale signatur-data i dokumentet er sikret og validert av den datamaskin-utregnede hash-verdien av det opprinnelige dokument. Dokumentet er låst og tids-stemplet med et sertifikat fra en betrodd tredjepart. All kryptografisk bevis er integrert i denne PDF, for fremtidig validering (hvis nødvendig).

Hvordan bekrefter at dette dokumentet er originalen?

Dokumentet er beskyttet av ett Adobe CDS sertifikat. Når du åpner dokumentet i

Adobe Reader, skal du kunne se at dokumentet er sertifisert av **Penneo e-signature service <penneo@penneo.com>**. Dette garanterer at innholdet i dokumentet ikke har blitt endret.

Det er lett å kontrollere de kryptografiske beviser som er lokalisert inne i dokumentet, med Penneo validator - <https://penneo.com/validator>



Årsrapport for 2022

Årsberetning

Årsregnskap og konsernregnskap

- Resultatregnskap
- Balanse
- Kontantstrømoppstilling
- Noter

Revisjonsberetning



Rauland Kraftforsyningslag SA

Resultatregnskap

Morselskap		Konsern		
2022	2021	Note	2022	2021
Driftsinntekter				
13 445	0			
7 778 316	7 728 943	2	126 364 705	76 370 108
7 791 761	7 728 943		7 732 674	7 805 761
			<u>134 097 380</u>	<u>84 175 869</u>
Driftskostnader				
0	0			
8 491 919	6 511 291	3	98 353 467	55 876 458
286 412	628 285	4	14 967 682	12 148 696
2 576 116	3 067 955	3	5 445 604	5 152 444
11 354 447	10 207 531	3	9 807 959	9 558 526
			<u>128 574 712</u>	<u>82 736 123</u>
-3 562 686	-2 478 588		5 522 667	1 439 746
Finansinntekter og finanskostnader				
1 042 464	3 615 885		450 942	0
39 534	348 965		95 187	379 527
0	3 633 210		0	0
374 586	385 795		942 774	385 853
707 412	-54 155		<u>-396 646</u>	<u>-6 326</u>
-2 855 274	-2 532 743		5 126 022	1 433 420
1 073 397	-994 881	5	2 057 172	-2 051 875
-3 928 671	-1 537 862		3 068 850	3 485 295
Overføringer og disponeringer				
-3 928 671	-1 537 862			
-3 928 671	-1 537 862			



Rauland Kraftforsyningslag SA

Balanse pr. 31. desember

Morselskap		Konsern		
2022	2021	Note	2022	2021
Anleggsmidler				
<i>Immaterielle eiendeler</i>				
1 170 584	3 686 315	5	2 829 261	6 681 283
1 170 584	3 686 315		2 829 261	6 681 283
<i>Varige driftsmidler</i>				
Tomter, bygninger og annen				
6 290 617	6 439 571	4, 11	53 855 884	47 673 441
0	0	4, 11	30 043 436	27 461 616
171 005	308 464	4, 11	2 052 750	1 553 386
6 461 622	6 748 035		85 952 071	76 688 443
<i>Finansielle anleggsmidler</i>				
65 436 663	65 436 663	6	0	0
2 000 000	2 346 499	6	2 917 115	2 346 499
234 361	234 361	6	275 690	284 668
3 074 653	0		3 093 472	0
70 745 677	68 017 523		6 286 277	2 631 167
78 377 883	78 451 873		95 067 609	86 000 893
Omløpsmidler				
0	0		2 488 784	1 628 116
<i>Fordringer</i>				
4 758 029	7 509 149	7, 9	22 728 240	25 691 988
6 727 810	11 798 727	7, 10	11 478 579	1 311 918
11 485 839	19 307 876		34 206 820	27 003 906
Bankinnskudd, kontanter og lignende				
6 894 099	123 681	8	22 085 312	12 496 578
18 379 938	19 431 557		58 780 915	41 128 600
96 757 821	97 883 430		153 848 524	127 129 493



Rauland Kraftforsyningslag SA

Balanse pr. 31. desember

Morselskap		Konsern		
2022	2021	Note	2022	2021
Egenkapital				
<i>Innskutt egenkapital</i>				
63 002 753	61 483 352	12	63 002 753	61 483 352
<u>63 002 753</u>	<u>61 483 352</u>		<u>63 002 753</u>	<u>61 483 352</u>
<i>Opptjent egenkapital</i>				
0	0	12	14 649 709	4 753 768
<u>0</u>	<u>0</u>		<u>14 649 709</u>	<u>4 753 768</u>
63 002 753	61 483 352		77 652 462	66 237 120
<u>63 002 753</u>	<u>61 483 352</u>		<u>77 652 462</u>	<u>66 237 120</u>
Gjeld				
<i>Avsetninger for forpliktelser</i>				
0	1 130 174		3 836 377	7 377 174
<u>0</u>	<u>1 130 174</u>		<u>3 836 377</u>	<u>7 377 174</u>
<i>Annen langsiktig gjeld</i>				
4 003 320	15 802 195	11	22 751 931	15 802 195
<u>4 003 320</u>	<u>15 802 195</u>		<u>22 751 931</u>	<u>15 802 195</u>
<i>Kortsiktig gjeld</i>				
41 910	639 833		4 424 161	3 195 507
59 899	51		339 023	209 293
383 423	278 163	8	5 409 468	6 675 364
29 266 516	18 549 662	7, 10	39 435 107	27 632 843
<u>29 751 748</u>	<u>19 467 709</u>		<u>49 607 759</u>	<u>37 713 007</u>
33 755 068	36 400 078		76 196 066	60 892 376
<u>33 755 068</u>	<u>36 400 078</u>		<u>76 196 066</u>	<u>60 892 376</u>
96 757 821	97 883 430		153 848 528	127 129 496
<u>96 757 821</u>	<u>97 883 430</u>		<u>153 848 528</u>	<u>127 129 496</u>



Rauland Kraftforsyningslag SA

31. desember 2022
Rauland, .

Tor Olav Nystog
Daglig leder

Jan-Olav Styrvold
Styreleder

Knut Asgeir Barland
Nestleder

Svein Kostveit
Styremedlem

Berit Myhra
Styremedlem

Guri Solbu
Styremedlem

Hilde Hovden
Styremedlem

Svein Helge Loftsgarden
Styremedlem



Rauland Kraftforsyningslag SA

	Kontantstrømmer fra operasjonelle aktiviteter	
-2 855 274	Resultat før skattekostnad	5 126 022
	Resultatandel i	
-1 042 464	dotterselskap/tilknytt selskap	-450 942
-34 453	Periodens betalte skatt	-243 695
	Tap ved avgang	
0	anleggsmiddel	100 196
286 412	Ordinære avskrivningar	5 445 604
	Endring i varelager, kundefordringar og leverandørgjeld	
2 153 197		3 331 734
	Forskjellar i pensjonsmidlar/-forpliktingar	
2 779 879		3 240 345
	Postar klassifisert som investerings-/finansieringsaktivitetar	
-21 964	Endring i andre tidsavgrensingspostar	-21 964
13 126 812		359 862
14 392 145	Netto kontantstrøm frå operasjonelle aktiviteter	16 887 162
	Kontantstrømmer fra investeringsaktivitetar	
0	Innbetalningar ved sal av varige driftsmiddel	3 000
	Utbetalningar ved kjøp av varige driftsmiddel	
0		-14 812 427
	Innbetalningar ved sal av andre investeringar	
346 499		346 499
214 764	Innbetaling av utbytte	214 764
561 263	Netto kontantstrøm frå investeringsaktivitetar	-14 248 164
	Kontantstrømmer frå finansieringsaktivitetar	
0	Innbetaling ved opptak av ny langsiktig gjeld	19 831 250
	Utbetalningar ved nedbetaling av langsiktig gjeld	
-11 798 875		-12 881 514
	Inn-/utbetalningar av konsernbidrag	
3 615 885		0
-8 182 990	Netto kontantstrøm frå finansieringsaktivitetar	6 949 736
	Netto endring i kontantar og bankinnskot i året	
6 770 418		9 588 734
	Kontantar og bankinnskot per. 01.01	
123 681		12 496 578
6 894 099	Kontantar og bankinnskot per. 31.12	22 085 312



Rauland Kraftforsyningslag SA

Note 1 - Regnskapsprinsipper

Årsregnskapet er satt opp i samsvar med regnskapslovens bestemmelser og god regnskapsskikk for små foretak.

Rauland Kraftforsyningslag SA avlegger konsernregnskap etter reglene i god regnskapsskikk. Konsernet er etablert 01.01.21 ved virksomhetsoverdragelse av fiber- kraft- og nettvirksomheten i Rauland Kraftforsyningslag SA sin virksomhet til nyetablerte datterselskaper. Virksomheten i morselskapet består av fellestjenester med stab- og støttefunksjoner for datterselskapene.

Konsolidering

Konsernregnskapet omfatter morselskapet Rauland Kraftforsyningslag SA , datterselskapene RK Nett AS, Rauland Kraft AS og Rauland Fiber AS og selskaper som Rauland Kraftforsyningslag SA AS har bestemmende innflytelse over. Bestemmende innflytelse oppnås normalt når konsernet eier mer enn 50% av aksjene i selskapet, og konsernet er i stand til å utøve faktisk kontroll over selskapet. Konsernregnskapet er utarbeidet som om konsernet var en økonomisk enhet. Transaksjoner og mellomværende mellom selskapene i konsernet er eliminert. Konsernregnskapet er utarbeidet etter ensartede prinsipper, ved at datterselskapet følger de samme regnskapsprinsipper som morselskapet.

Oppkjøpsmetoden benyttes ved regnskapsføring av virksomhetssammenslutninger. Selskaper som er kjøpt eller solgt i løpet av året inkluderes i konsernregnskapet fra det tidspunktet kontroll oppnås og inntil kontroll opphører.

Tilknyttede selskaper er enheter hvor konsernet har betydelig (men ikke bestemmende) innflytelse, over den finansielle og operasjonelle styringen (normalt ved eierandel på mellom 20 % og 50 %). Tilknyttede selskaper er bokført til egenkapitalmetoden.

Når konsernets tapsandel overstiger investeringen i et tilknyttet selskap, reduseres konsernets balanseførte verdi til null og ytterligere tap regnskapsføres ikke med mindre konsernet har en forpliktelse til å dekke dette tapet.

Datterselskap/tilknyttet selskap

Datterselskapet og tilknyttede selskaper vurderes etter kostmetoden i selskapsregnskapet. Investeringen er vurdert til anskaffelseskost for aksjene med mindre nedskrivning har vært nødvendig. Det er foretatt nedskrivning til virkelig verdi når verdifall skyldes årsaker som ikke kan antas å være forbigående og det må anses nødvendig etter god regnskapsskikk. Nedskrivninger er reversert når grunnlaget for nedskrivning ikke lenger er til stede.

Utbytte og andre utdelinger er inntektsført samme år som det er avsatt i datterselskapet. Overstiger utbytte andel av tilbakeholdt resultat etter kjøpet, representerer den overskytende del tilbakebetaling av investert kapital, og utdelingene er fratrukket investeringens verdi i balansen.

Salgsinntekter

Inntekter fra salg av varer resultatføres når levering har funnet sted og det vesentligste av risiko og avkastning er overført.

Inntekter fra salg av tjenester og langsiktige tilvirkingsprosjekter resultatføres i takt med prosjektets fullføringsgrad, når utfallet av transaksjonen kan estimeres på en pålitelig måte. Fremdriften måles



Rauland Kraftforsyningslag SA

som påløpte timer i forhold til totalt estimerte timer. Når transaksjonens utfall ikke kan estimeres pålitelig, vil kun inntekter tilsvarende påløpte prosjektkostnader inntektsføres. I den perioden det blir identifisert at et prosjekt vil gi et negativt resultat, vil det estimerte tapet på kontrakten bli resultatført i sin helhet.

Klassifisering og vurdering av balanseposter

Omløpsmidler og kortsiktig gjeld omfatter poster som forfaller til betaling innen ett år etter balansedagen, samt poster som knytter seg til varekretsløpet. Øvrige poster er klassifisert som anleggsmiddel/langsiktig gjeld.

Omløpsmidler vurderes til laveste av anskaffelseskost og virkelig verdi. Kortsiktig gjeld balanseføres til nominelt beløp på etableringstidspunktet.

Anleggsmidler vurderes til anskaffelseskost, men nedskrives til virkelig verdi ved verdifall som ikke forventes å være forbigående. Anleggsmidler med begrenset økonomisk levetid avskrives planmessig. Langsiktig gjeld balanseføres til nominelt beløp på etableringstidspunktet.

Fordringer

Kundefordringer og andre fordringer er oppført i balansen til pålydende etter fradrag for avsetning til forventet tap. Avsetning til tap gjøres på grunnlag av individuelle vurderinger av de enkelte fordringene. I tillegg gjøres det for øvrige kundefordringer en uspesifisert avsetning for å dekke antatt tap.

Varebeholdninger

Lager av innkjøpte varer er verdsatt til laveste av anskaffelseskost og virkelig verdi. Anskaffelseskost vurderes etter FIFO- prinsippet. Egentilvirkede ferdigvarer og varer under tilvirkning er vurdert til full tilvirkningskost. Det foretas nedskrivning for påregnelig ukurans.

Kortsiktige plasseringer

Kortsiktige plasseringer (aksjer og andeler vurdert som omløpsmidler) vurderes til laveste av anskaffelseskost og virkelig verdi på balansedagen. Mottatt utbytte og andre utdelinger fra selskapene inntektsføres som annen finansinntekt.

Varige driftsmidler

Varige driftsmidler balanseføres og avskrives lineært over driftsmidlets forventede levetid. Vesentlige driftsmidler som består av betydelige komponenter med ulik levetid er dekomponert med ulik avskrivningstid for de ulike komponentene. Direkte vedlikehold av driftsmidler kostnadsføres løpende under driftskostnader, mens påkostninger eller forbedringer tillegges driftsmidlets kostpris og avskrives i takt med driftsmidlet. Dersom gjenvinnbart beløp av driftsmiddelet er lavere enn balanseført verdi foretas nedskrivning til gjenvinnbart beløp. Gjenvinnbart beløp er det høyeste av netto salgsverdi og verdi i bruk. Verdi i bruk er nåverdien av de fremtidige kontantstrømmene som eiendelen forventes å generere.

Pensjoner

Pensjonskostnader og pensjonsforpliktelser beregnes etter lineær opptjening basert på forventet sluttlønn. Beregningen er basert på en rekke forutsetninger herunder diskonteringsrente, fremtidig regulering av lønn, pensjoner og ytelser fra folketrygden, fremtidig avkastning på pensjonsmidler samt aktuariemessige forutsetninger om dødelighet og frivillig avgang. Pensjonsmidler er vurdert til virkelig verdi og fratrukket i netto pensjonsforpliktelser i balansen. Endringer i forpliktelsen som



Rauland Kraftforsyningslag SA

skyldes endringer i pensjonsplaner fordeles over antatt gjenværende opptjeningstid. Endringer i forpliktelsen og pensjonsmidlene som skyldes endringer i og avvik i beregningsforutsetningene (estimatendringer) fordeles over antatt gjennomsnittlig gjenværende opptjeningstid hvis avvikene ved årets begynnelse overstiger 10 % av det største av brutto pensjonsforpliktelser og pensjonsmidler.

Skatter

Skattekostnaden i resultatregnskapet omfatter både periodens betalbare skatt og endring i utsatt skatt. Utsatt skatt er beregnet med 22 % på grunnlag av de midlertidige forskjeller som eksisterer mellom regnskapsmessige og skattemessige verdier, samt ligningsmessig underskudd til fremføring ved utgangen av regnskapsåret. Skatteøkende og skattereduserende midlertidige forskjeller som reverserer eller kan reversere i samme periode er utlignet og nettoført. Netto utsatt skattefordel balanseføres i den grad det er sannsynlig at denne kan bli nyttiggjort.

Note 2 - Kraftsalg konsern

	2022	2021
<i>Konsern</i>		
Kraftsalg	78 481 808	34 221 842
Periodisert salg regulærkraft	0	770 499
Salg regulærkraft	0	1 421 387
Elsertifikat avregnet KIS	274 734	382 796
Elsertifikat periodisert	-5 342	64 627
Kraftsalg periodisert	2 187 033	10 424 890
	<u>80 938 233</u>	<u>47 286 041</u>



Rauland Kraftforsyningslag SA

Note 3 - Lønnskostnader, antall ansatte og godtgjøring

Morselskap		Lønnskostnader		Konsern	
2022	2021			2022	2021
4 525 197	4 521 862	Lønninger		9 565 503	12 208 269
3 320 772	629 244	Arbeidsgiveravgift		4 248 233	1 671 265
538 097	1 031 272	Pensjonskostnader		2 073 892	1 446 111
107 853	328 913	Andre ytelser		-150 890	389 509
		Aktiverte lønnskostnader			
0	0	investering		-769 057	-3 566 458
<u>8 491 919</u>	<u>6 511 291</u>	Sum		<u>14 967 681</u>	<u>12 148 696</u>

Morselskap

Konsernet har i året sysselsatt 4 årsverk i morselskapet og 16 årsverk i konsernet.

Mor	Godtgjøring til	Konsern
2022	revisor	2022
46 800	Lovpålagt revisjon	207 600
92 175	Andre tjenester	149 435
36 900	Skatterådgivning	60 900
<u>175 875</u>	Sum	<u>417 935</u>

Merverdiavgift er ikke inkludert i revisjonshonoraret

.



Rauland Kraftforsyningslag SA

Note 4 - Varige driftsmidler

Morselskap

	Bygninger adm, lager etc	Tomter m.v.	Maskiner/ inventar Driftsløsøre	Sum
Kostpris 01.01.	8 162 823	623 657	2 044 635	10 831 115
Kostpris 31.12.	8 162 823	623 657	2 044 635	10 831 115
Akk.avskrivning 31.12.	-2 494 824	-1 039	-1 873 629	-4 369 492
Balanseført pr. 31.12.	5 667 999	622 618	171 006	6 461 623
Årets avskrivninger	148 953	0	137 458	286 411
Økonomisk levetid Avskrivningsplan	5 - 50 år Lineær	NA Ingen	3 - 25 år Lineær	

Konsern

	Bygninger	Tomter	Maskiner, anlegg og driftsløsøre	Sum
Kostpris 01.01.	95 686 204	981 836	64 973 601	161 641 641
Tilgang kjøpte driftsmidler	0	0	6 703 171	6 703 171
Anskaffelseskost 31.12.	95 686 204	981 836	71 676 772	168 344 812
Akk.avskrivning 31.12.	-42 812 156	0	-39 580 586	-82 392 742
Balanseført pr. 31.12.	52 874 048	981 836	32 096 186	85 952 070
Årets avskrivninger	1 558 451	0	3 887 153	5 445 604



Rauland Kraftforsyningslag SA

Note 5 - Skatt

Beregning av årets skattegrunnlag: 2022

Ordinært resultat før skattekostnad	-3 739 339
Permanente forskjeller	7 026 894
Endring i midlertidige forskjeller	-4 137 219
Årets skattegrunnlag	<u>-849 664</u>
Formuesskatt	<u>59 899</u>
Betalbar skatt i balansen	<u>59 899</u>

Oversikt over midlertidige forskjeller 2022

Driftsmidler inkl goodwill	-1 461 297
Gevinst- og tapskonto	163 819
Netto pensjonsforpliktelse som er ført i balansen	<u>3 074 653</u>
Sum	<u>1 777 175</u>
Akkumulert fremførbart underskudd før konsernbidrag	<u>-7 098 013</u>
Netto midlertidige forskjeller pr 31.12	<u>-5 320 838</u>

Utsatt skattefordel/Utsatt skatt (22%) -1 170 584

Forklaring til hvorfor årets skattekostnad ikke utgjør 22% av resultat før skatt

2022

22% skatt av resultat før skatt	-822 655
Permanente forskjeller (22%)	<u>1 545 917</u>
Beregnet skattekostnad	<u>723 262</u>

Effektiv skattesats *) -19,3 %

*) Skattekostnad i forhold til resultat før skatt



Rauland Kraftforsyningslag SA

Note 6 - Aksjer, investering i datterselskap og tilknyttede selskap

Konsernregnskapet inngår i konsolideringen til morselskapet

Navn på morselskap
Rauland Kraftforsyningslag SA

Forretningskontor
Rauland

Datterselskap	Erverva	Kontor	Eigar- andel	Stemme- andel	Resultat 2022	Eigenkapital pr. 31.12	Bokført verdi pr. 31.12
RK Nett AS	2020	Rauland	100 %	100 %	4 854 755	59 059 881	45 000 000
Rauland Kraft AS	2020	Rauland	100 %	100 %	118 691	890 549	30 000
Rauland Fiber AS	2020	Rauland	100 %	100 %	2 428 667	19 218 825	20 406 663
Sum					7 402 113	79 169 255	65 436 663

Tilknytt selskap	Erverva	Kontor	Eigar- andel	Stemme- andel	Resultat 2022	Eigenkapital pr. 31.12	Bokført verdi pr. 31.12
Telefiber AS	2006	Høydalsmo	40 %	40 %	645 355	6 782 787	2 000 000

Andre investeringar	Eigar- andel	Bokført verdi pr. 31.12
Rehabiliteringssenteret AIR AS	0 %	2 500
Radio Vest Telemark AS	4 %	5 000
Storebrand	0 %	37 701
REN AS	0 %	5 760
Vabø parkering	8 %	160 900
Rauland Turist AS	0 %	500
Nettalliansen AS	2 %	22 000
Sum		234 361

Note 7 - Fordringer og gjeld til selskap i samme konsern

<i>Fordringer</i>	2022	2021
Kundefordringer	1 185 594	1 699 929
Andre fordringer	4 608 629	155 549
Sum	5 794 223	1 855 478

<i>Gjeld</i>	2022	2021
Annen kortsiktig gjeld	28 307 068	17 633 923



Rauland Kraftforsyningslag SA

Note 8 - Bankinnskudd

Morselskap		Konsern
	2022	2022
286 005	Bundne skattetrekksmidler utgjør	708 415

Note 9 - Kundefordringer

	2022	2021
Kundefordringer	-157 722	824 459
Strømfordringer	3 730 157	4 984 761
Kundefordringer på selskap i samme konsern	1 185 594	1 699 929
Sum	<u>4 758 029</u>	<u>7 509 149</u>

Note 10 - Fordringer og gjeld

<i>Andre kortsiktige fordringer</i>	2022	2021
KLP egenkapital	1 176 068	1 176 068
Forskuddsbetalte kostnader/påløpte inntekter	65 949	11 029
Andre fordringer	27 500	3 000
Fordring på selskap i samme konsern	5 458 293	10 608 630
Sum	<u>6 727 810</u>	<u>11 798 727</u>

<i>Annen kortsiktig gjeld</i>	2022	2021
Gjeld til selskap i samme konsern	28 307 068	17 633 923
Påløpte kostnader	73 094	43 170
Påløpt lønn og feriepenge	889 149	872 960
Annen kortsiktig gjeld	-394	-394
Sum	<u>29 268 917</u>	<u>18 549 659</u>



Rauland Kraftforsyningslag SA

Note 11 - Langsiktig gjeld

Langsiktig gjeld med forfall senere enn 5 år	2022	2021
Gjeld til kredittinstitusjoner	0	5 543 873
Pantsatte eiendeler	2022	2021
Lån KLP	0	4 458 320
Lån Tinn Sparebank	22 751 931	11 343 875
Sum	<u>22 751 931</u>	<u>15 802 195</u>
	2022	2021
Driftsmidler	85 952 071	76 688 443
Kundefordringer	22 728 240	25 691 988
Sum	<u>108 680 311</u>	<u>102 380 431</u>

Note 12 - Egenkapital

Morselskap

	Sum
Egenkapital 01.01.	61 483 403
Årsresultat	-3 739 339
Estimatavvik pensjon	5 258 689
Egenkapital 31.12.	<u>63 002 753</u>

Konsern

Konsernets egenkapital er endret som følger:

	Sum
Egenkapital 01.01.2022	66 237 121
Årsresultat	3 068 850
Andre endringer	-727 509
Estimatavvik pensjon	9 074 000
Egenkapital 31.12.2022	<u>77 652 462</u>



Rauland Kraftforsyningslag SA

Note 13 - Pensjoner

Selskapet er pliktig til å ha tjenstepensjonsordning etter lov om obligatorisk tjenstepensjon. Selskapets pensjonsordninger tilfredsstiller kravene i denne lov. Selskapet har pensjonsordninger som omfatter i alt 22 personer. Ordningene gir rett til definerte fremtidige ytelser. Disse er i hovedsak avhengig av antall opptjeningsår, lønnsnivå ved oppnådd pensjonsalder og størrelsen på ytelsene fra folketrygden. Forpliktelsene er dekket gjennom et forsikringsselskap.

Morselskap			Konsern	
2022	2021		2022	2021
693 529	666 664	Nåverdi av årets pensjonsopptjening	2 135 612	2 166 901
320 400	262 461	Rentekostnad av pensjonsforpliktelsen	1 253 791	1 021 774
-613 626	-392 540	Avkastning på pensjonsmidler	-2 170 035	-1 549 155
43 003	57 540	Arbeidsgiveravgift	131 680	174 368
-119 067		Ikke resultatført aktuarielt tap	-119 067	0
21 291	27 531	Administrasjonskostnader	71 616	69 968
<u>345 530</u>	<u>621 656</u>	Netto pensjonskostnad	<u>1 303 597</u>	<u>1 883 856</u>
Morselskap			Konsern	
2022	2021		2022	2021
-3 928 528	-403 355	Opptjente pensjonsforpliktelser	-447 242	5 441 895
<u>-3 928 528</u>	<u>-403 355</u>	Beregnete pensjonsforpliktelser	-447 242	5 441 895
-400 710	-41 142	Arbeidsgiveravgift	-45 619	555 074
6 403 244	2 608 786	Ikke resultatført gevinst/tap	9 008 588	2 484 300
		Ikke resultatført gevinst/tap		
653 131	266 096	AGA	918 876	253 398
<u>2 727 137</u>	<u>2 430 385</u>	Netto pensjonsforpliktelse	<u>9 434 603</u>	<u>8 734 667</u>



Rauland Kraftforsyningslag SA

Morselskap		Økonomiske forutsetninger:			Konsern	
2022	2021			2022	2021	
3,00 %	1,90 %	Diskonteringsrente		3,00 %	1,90 %	
		Forventet				
3,50 %	2,75 %	lønnsregulering/pensjonsøkning/G-regulering		3,50 %	2,75 %	
		Forventet avkastning på				
5,20 %	3,70 %	fondsmidler		5,20 %	3,70 %	
10,00 %	10,00 %	Forventet årlig avgang		10,00 %	10,00 %	

De aktuarmessige forutsetningene er basert på vanlige benyttede forutsetninger innen forsikring når det gjelder demografiske faktorer.



Note 14 - Inntektsramme og mer-/mindreinntekt nettvirksomheten (i hele tusen)

	2022	2021
Inntektsramme fra RME	39 660	27 576
Justering for kapitalkostnader	-26	-678
Kjøp av overføringstjenester (netto)	14 786	8 871
Eiendomsskatt nett	1 459	1 455
KILE-kostnader	-951	-2 359
Total tillatt inntekt	54 928	34 865
Avregnet nettinntekter	55 049	38 844
Del av finansinntekter		0
Årets mer(-)/mindre(+) inntekt	-121	-3 979
Korreksjoner fra tidligere år	0	0
Sum mer-/mindreinntekt	-121	-3 979
Saldo mer-/mindreinntekt fra tidligere år	-8 535	-4 505
Saldo renter mer-/mindreinntekt pr 31.12	-204	-51
Total mer(-)/mindre(+) inntekt pr 31.12	-8 859	-8 535

Note 15 - Segmentinformasjon nettvirksomheten (i hele tusen)

	Regionalt distribusjons-nett	Lokalt distribusjons-nett	Sum nett-verksemnd
Årlig inntektsramme fordelt på nettnivå	9 825	29 835	39 660
Inngående saldo mer-/mindreinntekt	1 511	7 023	8 534
Utgående saldo mer-/mindreinntekt	-3 145	12 004	8 859
Driftsresultat	4 566	1 094	5 660
Avkastningsgrunnlag	8 969	43 685	52 654
Avkastning (driftsresultat*100/avkastningsgrunnlag)	50,91 %	2,50 %	10,75 %

Avkastningsgrunnlag 2022

Nettvirksomheten

Driftsmiddel etter fordeling 1.1	49 189
Driftsmiddel etter fordeling 31.12	55 076
Gjennomsnittlige driftsmiddel	52 133
Påslag arbeidskapital	522
Avkastningsgrunnlag	52 655
avkastning nettvirksomhet	



Note 16 - Nøkkeltall konsern


		2022	2021
Totalrentabilitet	$\frac{\text{Resultat før skattekostnad + finanskostnad}}{\text{Gjennomsnittlig totalkapital}}$	3,6 %	1,4 %
Egenkapitalrentabilitet	$\frac{\text{Resultat før skattekostnad}}{\text{Gjennomsnittlig egenkapital}}$	7,1 %	2,2 %
Egenkapitalprosent	$\frac{\text{Egenkapital}}{\text{Totalkapital}}$	50,5 %	52,1 %
Anleggsmidlenes finansiering	$\frac{\text{Anleggsmidler}}{\text{Langsiktig gjeld + egenkapital}}$	0,92	1,1
Likviditetsgrad 1	$\frac{\text{Omløpsmidler}}{\text{Kortsiktig gjeld}}$	1,2	1,1
Likviditetsgrad 2	$\frac{\text{Omløpsmidler - varelager}}{\text{Kortsiktig gjeld}}$	1,2	1,1




Dokumentet er signert med Orgbrain eSign - en standard elektronisk signatur i samsvar med EU-forordning 910/2014 (eIDAS).





Jan-Olav Styrvold


 Jan-Olav Styrvold
2023-05-31 13:18 UTC
61b7bc93a3153b2472b33cf6



Knut Asgeir Barland

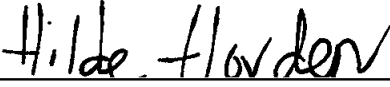
 Knut Asgeir Barland
2023-05-31 14:53 UTC
627369db8ddd710228719022



Berit Myhra

 Berit Myhra
2023-05-31 11:54 UTC
62737069b621a6027e1a6b1b



Guri Solbu

 Guri Solbu
2023-05-31 12:56 UTC
62736c3f18215a025779ca30



Hilde Hovden

 Hilde Hovden
2023-05-31 11:53 UTC
62736c6d3f32ec01fe2de29e


Svein Kostveit

 Svein Kostveit
2023-05-31 11:54 UTC
62736bfa18215a025779c9d8


Svein Helge Loftsgarden

 Svein Helge Loftsgarc
2023-06-01 06:04 UTC
627cb0006396ba16b97cba5a

Denne dokumentpakken inneholder:
- Det originale dokumentet (19 sider)
- Denne signatursiden på slutten