



## ÅRSREGNSKAPET FOR REGNSKAPSÅRET 2022 - GENERELL INFORMASJON

### Enheten

Organisasjonsnummer: 921 039 158  
Organisasjonsform: Aksjeselskap  
Foretaksnavn: SUPUN HOLDING AS  
Forretningsadresse: Rudsåsveien 48  
3619 SKOLLENBORG

### Regnskapsår

Årsregnskapets periode: 01.01.2022 - 31.12.2022

### Konsern

Morselskap i konsern: Nei

### Regnskapsregler

Regler for små foretak benyttet: Ja  
Benyttet ved utarbeidelsen av årsregnskapet til selskapet: Regnskapslovens alminnelige regler

### Årsregnskapet fastsatt av kompetent organ

Bekreftet av representant for selskapet: Yngve Supun Lillesund  
Dato for fastsettelse av årsregnskapet: 07.02.2023

### Grunnlag for avgivelse

År 2022: Årsregnskapet er elektronisk innlevert  
År 2021: Tall er hentet fra elektronisk innlevert årsregnskap fra 2022

*Det er ikke krav til at årsregnskapet m.v. som sendes til Regnskapsregisteret er undertegnet. Kontrollen på at dette er utført ligger hos revisor/enhetens øverste organ. Sikkerheten ivaretas ved at innsender har rolle/rettighet for innsending av årsregnskapet via Altinn, og ved at det bekreftes at årsregnskapet er fastsatt av kompetent organ.*

Brønnøysundregistrene, 11.01.2024



## Resultatregnskap

| Beløp i: NOK                                 | Note | 2022           | 2021           |
|--|------|----------------|----------------|
| <b>RESULTATREGNSKAP</b>                      |      |                |                |
| <b>Kostnader</b>                             |      |                |                |
| Annen driftskostnad                          |      | 22 640         | 18 001         |
| <b>Sum kostnader</b>                         |      | <b>22 640</b>  | <b>18 001</b>  |
| <b>Driftsresultat</b>                        |      | <b>-22 640</b> | <b>-18 001</b> |
| <b>Finansinntekter og finanskostnader</b>    |      |                |                |
| Annen renteinntekt                           |      | 24             |                |
| Annen finansinntekt                          |      | 80 000         |                |
| Verdiøkning av finansielle instrumenter      |      |                | 442 406        |
| <b>Sum finansinntekter</b>                   |      | <b>80 024</b>  | <b>442 406</b> |
| Annen finanskostnad                          |      |                | 30             |
| <b>Sum finanskostnader</b>                   |      |                | <b>30</b>      |
| <b>Netto finans</b>                          |      | <b>80 024</b>  | <b>442 376</b> |
| <b>Ordinært resultat før skattekostnad</b>   |      | <b>57 384</b>  | <b>424 375</b> |
| <b>Ordinært resultat etter skattekostnad</b> |      | <b>57 384</b>  | <b>424 375</b> |
| <b>Årsresultat</b>                           |      | <b>57 384</b>  | <b>424 375</b> |
| <b>Overføringer og disponeringer</b>         |      |                |                |
| Udekket tap                                  |      | 50 362         | 424 375        |
| Annen egenkapital                            |      | 7 023          |                |
| <b>Sum overføringer og disponeringer</b>     |      | <b>57 384</b>  | <b>424 375</b> |



## Balanse

| Beløp i: NOK                                   | Note     | 2022           | 2021           |
|--|----------|----------------|----------------|
| <b>BALANSE - EIENDELER</b>                     |          |                |                |
| <b>Anleggsmidler</b>                           |          |                |                |
| <b>Immaterielle eiendeler</b>                  |          |                |                |
| <b>Finansielle anleggsmidler</b>               |          |                |                |
| Investeringer i aksjer og andeler              |          |                | 20 000         |
| <b>Sum finansielle anleggsmidler</b>           |          |                | <b>20 000</b>  |
| <b>Sum anleggsmidler</b>                       |          | <b>0</b>       | <b>20 000</b>  |
| <b>Omløpsmidler</b>                            |          |                |                |
| <b>Varer</b>                                   |          |                |                |
| <b>Bankinnskudd, kontanter og lignende</b>     |          |                |                |
| Bankinnskudd, kontanter og lignende            |          | 145 718        | 68 334         |
| <b>Sum bankinnskudd, kontanter og lignende</b> |          | <b>145 718</b> | <b>68 334</b>  |
| <b>Sum omløpsmidler</b>                        |          | <b>145 718</b> | <b>68 334</b>  |
| <b>SUM EIENDELER</b>                           |          | <b>145 718</b> | <b>88 334</b>  |
| <b>BALANSE - EGENKAPITAL OG GJELD</b>          |          |                |                |
| <b>Egenkapital</b>                             |          |                |                |
| <b>Innskutt egenkapital</b>                    |          |                |                |
| Aksjekapital (100 aksjer à kr 300,00)          | 1        | 30 000         | 30 000         |
| <b>Sum innskutt egenkapital</b>                |          | <b>30 000</b>  | <b>30 000</b>  |
| <b>Opptjent egenkapital</b>                    |          |                |                |
| Annen egenkapital                              |          | 7 023          |                |
| Udekket tap                                    | 1        |                | 50 362         |
| <b>Sum opptjent egenkapital</b>                |          | <b>7 023</b>   | <b>-50 362</b> |
| <b>Sum egenkapital</b>                         | <b>1</b> | <b>37 023</b>  | <b>-20 362</b> |



## Balanse

| <b>Beløp i: NOK</b>             | <b>Note</b> | <b>2022</b>    | <b>2021</b>    |
|---------------------------------|-------------|----------------|----------------|
| <b>Sum langsiktig gjeld</b>     |             | <b>0</b>       | <b>0</b>       |
| <b>Kortsiktig gjeld</b>         |             |                |                |
| Annen kortsiktig gjeld          |             | 108 695        | 108 695        |
| <b>Sum kortsiktig gjeld</b>     |             | <b>108 695</b> | <b>108 695</b> |
| <b>Sum gjeld</b>                |             | <b>108 695</b> | <b>108 695</b> |
| <b>SUM EGENKAPITAL OG GJELD</b> |             | <b>145 718</b> | <b>88 334</b>  |



## Brønnøysundregistrene

### ÅRSREGNSKAP FOR REGNSKAPSÅRET 2022 - GENERELL INFORMASJON

Journalnummer: 2023 307388

#### Enheten

Organisasjonsnummer: 921 039 158  
Organisasjonsform: Aksjeselskap  
Foretaksnavn: SUPUN HOLDING AS  
Forretningsadresse: Rudsåsveien 48  
3619 SKOLLENBORG

#### Regnskapsår

Årsregnskapets periode: 01.01.2022 - 31.12.2022

#### Konsern

Morselskap i konsern: Nei

#### Regnskapsregler

Regler for små foretak benyttet: Ja  
Benyttet ved utarbeidelsen av årsregnskapet til selskapet: Regnskapslovens alminnelige regler

#### Årsregnskapet fastsatt av kompetent organ

Bekreftet av representant for selskapet: Yngve Supun Lillesund  
Dato for fastsettelse av årsregnskapet: 07.02.2023

#### Revisjon

Selskapet har besluttet at årsregnskapet ikke skal revideres: Ja  
Årsregnskapet er utarbeidet av ekstern autorisert regnskapsfører: Ja  
Ekstern autorisert regnskapsfører har i løpet av regnskapsåret bistått ved den løpende regnskapsføringen eller utført andre tjenester for selskapet enn å utarbeide årsregnskapet: Ja

#### Grunnlag for avgivelse

År 2022: Årsregnskap er elektronisk innlevert.  
År 2021: Tall er hentet fra elektronisk innlevert årsregnskap fra 2022.

*Det er ikke krav til at årsregnskapet m.v. som sendes til Regnskapsregisteret er undertegnet. Kontrollen på at dette er utført ligger hos revisor/enhetens øverste organ. Sikkerheten ivaretas ved at innsender har rolle/rettighet for innsending av årsregnskapet via Altinn, og ved at det bekreftes at årsregnskapet er fastsatt av kompetent organ.*

Brønnøysundregistrene, 18.02.2023

---

Brønnøysundregistrene  
Postadresse: Postboks 900, 8910 Brønnøysund  
Telefon: 75 00 75 00  
E-post: firmapost@brreg.no Internett: www.brreg.no  
Organisasjonsnummer: 974 760 673



Organisasjonsnr: 921 039 158  
SUPUN HOLDING AS

## RESULTATREGNSKAP

| <b>Beløp i: NOK</b>                              | <b>Note</b> | <b>2022</b>    | <b>2021</b>    |
|--|-------------|----------------|----------------|
| <b>RESULTATREGNSKAP</b>                          |             |                |                |
| <b>Kostnader</b>                                 |             |                |                |
| Annen driftskostnad                              |             | 22 640         | 18 001         |
| <b>Sum kostnader</b>                             |             | <b>22 640</b>  | <b>18 001</b>  |
| <b>Driftsresultat</b>                            |             | <b>-22 640</b> | <b>-18 001</b> |
| <b>Finansinntekter og<br/>finanskostnader</b>    |             |                |                |
| Annen renteinntekt                               | 24          |                |                |
| Annen finansinntekt                              | 80 000      |                |                |
| Verdiøkning av<br>finansielle instrumenter       |             |                | 442 406        |
| <b>Sum finansinntekter</b>                       |             | <b>80 024</b>  | <b>442 406</b> |
| Annen finanskostnad                              |             |                | 30             |
| <b>Sum finanskostnader</b>                       |             |                | <b>30</b>      |
| <b>Netto finans</b>                              |             | <b>80 024</b>  | <b>442 376</b> |
| <b>Ordinært resultat før<br/>skattekostnad</b>   |             | <b>57 384</b>  | <b>424 375</b> |
| <b>Ordinært resultat etter<br/>skattekostnad</b> |             | <b>57 384</b>  | <b>424 375</b> |
| <b>Årsresultat</b>                               |             | <b>57 384</b>  | <b>424 375</b> |
| <b>Overføringer og<br/>disponeringer</b>         |             |                |                |
| Udekket tap                                      | 50 362      |                | 424 375        |
| Annen egenkapital                                | 7 023       |                |                |
| <b>Sum overføringer og<br/>disponeringer</b>     |             | <b>57 384</b>  | <b>424 375</b> |



Organisasjonsnr: 921 039 158  
SUPUN HOLDING AS

## BALANSE

| <u>Beløp i: NOK</u>                        | <u>Note</u> | <u>2022</u>    | <u>2021</u>   |
|--|-------------|----------------|---------------|
| <b>BALANSE - EIENDELER</b>                 |             |                |               |
| <b>Anleggsmidler</b>                       |             |                |               |
| <b>Immaterielle eiendeler</b>              |             |                |               |
| <b>Finansielle anleggsmidler</b>           |             |                |               |
| Investeringer i aksjer og andeler          |             |                | 20 000        |
| Sum finansielle anleggsmidler              |             |                | 20 000        |
| Sum anleggsmidler                          |             | 0              | 20 000        |
| <b>Omløpsmidler</b>                        |             |                |               |
| <b>Varer</b>                               |             |                |               |
| <b>Bankinnskudd, kontanter og lignende</b> |             |                |               |
| Bankinnskudd, kontanter og lignende        |             | 145 718        | 68 334        |
| Sum bankinnskudd, kontanter og lignende    |             | 145 718        | 68 334        |
| Sum omløpsmidler                           |             | 145 718        | 68 334        |
| <b>SUM EIENDELER</b>                       |             | <b>145 718</b> | <b>88 334</b> |
| <b>BALANSE - EGENKAPITAL OG GJELD</b>      |             |                |               |
| <b>Egenkapital</b>                         |             |                |               |
| <b>Innskutt egenkapital</b>                |             |                |               |
| Aksjekapital (100 aksjer à kr 300,00)      | 1           | 30 000         | 30 000        |
| Sum innskutt egenkapital                   |             | 30 000         | 30 000        |
| <b>Opptjent egenkapital</b>                |             |                |               |
| Annen egenkapital                          |             | 7 023          |               |
| Udekket tap                                | 1           |                | 50 362        |
| Sum opptjent egenkapital                   |             | 7 023          | -50 362       |
| Sum egenkapital                            | 1           | 37 023         | -20 362       |
| Sum langsiktig gjeld                       |             | 0              | 0             |
| <b>Kortsiktig gjeld</b>                    |             |                |               |
| Annen kortsiktig gjeld                     |             | 108 695        | 108 695       |
| Sum kortsiktig gjeld                       |             | 108 695        | 108 695       |



|                          |         |         |
|--------------------------|---------|---------|
| Sum gjeld                | 108 695 | 108 695 |
| SUM EGENKAPITAL OG GJELD | 145 718 | 88 334  |



Organisasjonsnr: 921 039 158  
SUPUN HOLDING AS

NOTEOPPLYSNINGER - SELSKAP - alle poster oppgitt i hele tall

## Note

### Regnskapsprinsipper

Årsregnskapet er satt opp i samsvar med regnskapsloven og god regnskapsskikk for små foretak. Salgsinntekter Inntektsføring ved salg av varer skjer på leveringstidspunktet. Tjenester inntektsføres etter hvert som de leveres. Klassifisering og vurdering av balanseposter Omløpsmidler og kortsiktig gjeld omfatter poster som knytter seg til varekretsløpet. For andre poster enn kundefordringer omfattes poster som forfaller til betaling innen ett år etter transaksjonsdagen. Anleggsmidler er eiendeler bestemt til varig eie og bruk. Langsiktig gjeld er gjeld som forfaller senere enn ett år etter transaksjonsdagen. Omløpsmidler vurderes til laveste av anskaffelseskost og virkelig verdi. Kortsiktig gjeld balanseføres til nominelt beløp på etableringstidspunktet. Anleggsmidler vurderes til anskaffelseskost. Varige anleggsmidler avskrives etter en fornuftig avskrivningsplan. Anleggsmidlene nedskrives til virkelig verdi ved verdifall som ikke forventes å være forbigående. Langsiktig gjeld med unntak av andre avsetninger balanseføres til nominelt beløp på etableringstidspunktet. Fordringer Kundefordringer og andre fordringer er oppført i balansen til pålydende etter fradrag for avsetning til forventet tap. Avsetning til tap gjøres på grunnlag av individuelle vurderinger av de enkelte fordringene. I tillegg gjøres det for øvrige kundefordringer en uspesifisert avsetning for å dekke antatt tap. Forøvrig er følgende regnskapsprinsipper anvendt: FIFO-metoden for tilordning av anskaffelseskost for ombyttbare finansielle eiendeler, laveste verdis prinsipp for markedsbaserte finansielle omløpsmidler. Utbytte er inntektsført samme år som det er avsatt i datterselskap/tilknyttet selskap, dersom det er sannsynlig at beløpet vil mottas. Ved utbytte som overstiger andel av tilbakeholdt resultat etter kjøpet representerer den overskytende del tilbakebetaling av investert kapital, og er fratrukket investeringens verdi i balansen. Skatt Skattekostnaden i resultatregnskapet omfatter både periodens betalbare skatt og endring i utsatt skatt. Utsatt skatt er beregnet med 22% på grunnlag av de midlertidige forskjeller som eksisterer mellom regnskapsmessige og skattemessige verdier, samt skattemessig underskudd til fremføring ved utgangen av regnskapsåret. Skatteøkende og skattereduserende midlertidige forskjeller som reverserer eller kan reversere i samme periode er utlignet og skattevirkningen er beregnet på nettogrunnlaget. Selskapet har ikke endret regnskapsprinsipp fra 2021 til 2022.

## Note

Antall årsverk i regnskapsåret  
0.00

| <u>Sum</u>                      | <u>Beløp</u>                                   |
|---------------------------------|--|
| <u>Balanseført verdi 31.12.</u> | <u>Varige driftsmidler Immaterielle eiend.</u> |

## Konsernregnskap



Morselskapet sitt navn

Forretningskontor for morselskapet

Begrunnelse for at datterselskap er utelatt fra konsolideringen

Konsern, tilknyttet selskap m.v. - fordringer og gjeld

**Fordringer**

Samlet beløp - tilknyttet selskap Årets Fjorårets

Samlet beløp - foretak i samme konsern Årets Fjorårets

Samlet beløp - foretak i samme konsern Årets Fjorårets

Samlet beløp - felles kontrollert virksomhet Årets Fjorårets

Pantstillelse Beløp

Beholdning av egne aksjer Antall Pålydende Andel av aksjek.

**Note**

**Lån og sikkerhetsstillelse til medlemmer**

Er det gitt lån eller sikkerhetsstillelse til ledende personer: Nei

Opplysninger om:

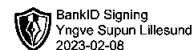
Medlemmer av:

**Mer om lån og sikkerhetsstillelse**

**Note**

**Noteopplysninger ut over minimumskravene for små foretak**

Se eventuelle andre vedlegg.



**Årsregnskap for 2022**

**SUPUN HOLDING AS  
3619 SKOLLENBORG**

Innhold

Resultatregnskap

Balanse

Noter

Årsberetning

Utarbeidet av:

Sparebank 1 Regnskapshuset BV AS

Hauges gate 2

3019 DRAMMEN

Org.nr. 998867770

Utarbeidet med:  
Total Årsoppgjør



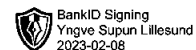
## Resultatregnskap for 2022 SUPUN HOLDING AS

|   | Note | 2022            | 2021            |
|---|------|-----------------|-----------------|
| <b>Sum driftsinntekter</b>              |      | <b>0</b>        | <b>0</b>        |
| Annen driftskostnad                     |      | (22 640)        | (18 001)        |
| <b>Sum driftskostnader</b>              |      | <b>(22 640)</b> | <b>(18 001)</b> |
| <b>Driftsresultat</b>                   |      | <b>(22 640)</b> | <b>(18 001)</b> |
| Annen renteinntekt                      |      | 24              | 0               |
| Annen finansinntekt                     |      | 80 000          | 0               |
| Verdiøkning av finansielle instrumenter |      | 0               | 442 406         |
| <b>Sum finansinntekter</b>              |      | <b>80 024</b>   | <b>442 406</b>  |
| Annen finanskostnad                     |      | 0               | (30)            |
| <b>Sum finanskostnader</b>              |      | <b>0</b>        | <b>(30)</b>     |
| <b>Netto finans</b>                     |      | <b>80 024</b>   | <b>442 376</b>  |
| <b>Resultat før skattekostnad</b>       |      | <b>57 384</b>   | <b>424 375</b>  |
| <b>Arsresultat</b>                      |      | <b>57 384</b>   | <b>424 375</b>  |
| <b>Overføringer</b>                     |      |                 |                 |
| Udekket tap                             |      | 50 362          | 424 375         |
| Annen egenkapital                       |      | 7 023           | 0               |
| <b>Sum</b>                              |      | <b>57 384</b>   | <b>424 375</b>  |



**Balanse pr. 31. desember 2022**  
**SUPUN HOLDING AS**

|  | Note | 2022           | 2021          |
|--|------|----------------|---------------|
| <b>EIENDELER</b>                               |      |                |               |
| <b>Anleggsmidler</b>                           |      |                |               |
| <b>Finansielle anleggsmidler</b>               |      |                |               |
| Investeringer i aksjer og andeler              |      | 0              | 20 000        |
| <b>Sum finansielle anleggsmidler</b>           |      | <b>0</b>       | <b>20 000</b> |
| <b>Sum anleggsmidler</b>                       |      | <b>0</b>       | <b>20 000</b> |
| <b>Omløpsmidler</b>                            |      |                |               |
| Bankinnskudd, kontanter og lignende            |      | 145 718        | 68 334        |
| <b>Sum bankinnskudd, kontanter og lignende</b> |      | <b>145 718</b> | <b>68 334</b> |
| <b>Sum omløpsmidler</b>                        |      | <b>145 718</b> | <b>68 334</b> |
| <b>Sum eiendeler</b>                           |      | <b>145 718</b> | <b>88 334</b> |

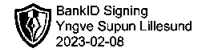


## Balanse pr. 31. desember 2022 SUPUN HOLDING AS

|                                       | Note | 2022           | 2021            |
|---------------------------------------|------|----------------|-----------------|
| <b>EGENKAPITAL OG GJELD</b>           |      |                |                 |
| <b>Egenkapital</b>                    |      |                |                 |
| <b>Innskutt egenkapital</b>           |      |                |                 |
| Aksjekapital (100 aksjer à kr 300,00) | 1    | 30 000         | 30 000          |
| <b>Sum innskutt egenkapital</b>       |      | <b>30 000</b>  | <b>30 000</b>   |
| <b>Opptjent egenkapital</b>           |      |                |                 |
| Annen egenkapital                     |      | 7 023          | 0               |
| Udekket tap                           | 1    | 0              | (50 362)        |
| <b>Sum opptjent egenkapital</b>       |      | <b>7 023</b>   | <b>(50 362)</b> |
| <b>Sum egenkapital</b>                | 1    | <b>37 023</b>  | <b>(20 362)</b> |
| <b>Gjeld</b>                          |      |                |                 |
| <b>Kortsiktig gjeld</b>               |      |                |                 |
| Annen kortsiktig gjeld                |      | 108 695        | 108 695         |
| <b>Sum kortsiktig gjeld</b>           |      | <b>108 695</b> | <b>108 695</b>  |
| <b>Sum gjeld</b>                      |      | <b>108 695</b> | <b>108 695</b>  |
| <b>Sum egenkapital og gjeld</b>       |      | <b>145 718</b> | <b>88 334</b>   |

Kongsberg 7. februar 2023

Yngve Supun Lillesund (Sign)  
Styrets leder / Daglig leder



## Noter 2022 SUPUN HOLDING AS

### Regnskapsprinsipper

Årsregnskapet er satt opp i samsvar med regnskapsloven og god regnskapsskikk for små foretak.

#### Salgsinntekter

Inntektsføring ved salg av varer skjer på leveringstidspunktet. Tjenester inntektsføres etter hvert som de leveres.

#### Klassifisering og vurdering av balanseposter

Omløpsmidler og kortsiktig gjeld omfatter poster som knytter seg til varekretsløpet. For andre poster enn kundefordringer omfattes poster som forfaller til betaling innen ett år etter transaksjonsdagen. Anleggsmidler er eiendeler bestemt til varig eie og bruk. Langsiktig gjeld er gjeld som forfaller senere enn ett år etter transaksjonsdagen.

Omløpsmidler vurderes til laveste av anskaffelseskost og virkelig verdi. Kortsiktig gjeld balanseføres til nominelt beløp på etableringstidspunktet.

Anleggsmidler vurderes til anskaffelseskost. Varige anleggsmidler avskrives etter en fornuftig avskrivningsplan. Anleggsmidlene nedskrives til virkelig verdi ved verdifall som ikke forventes å være forbigående. Langsiktig gjeld med unntak av andre avsetninger balanseføres til nominelt beløp på etableringstidspunktet.

#### Fordringer

Kundefordringer og andre fordringer er oppført i balansen til pålydende etter fradrag for avsetning til forventet tap. Avsetning til tap gjøres på grunnlag av individuelle vurderinger av de enkelte fordringene. I tillegg gjøres det for øvrige kundefordringer en uspesifisert avsetning for å dekke antatt tap.

#### Forøvrig er følgende regnskapsprinsipper anvendt:

FIFO-metoden for tilordning av anskaffelseskost for ombyttbare finansielle eiendeler, laveste verdis prinsipp for markedsbaserte finansielle omløpsmidler.

Utbytte er inntektsført samme år som det er avsatt i datterselskap/tilknyttet selskap, dersom det er sannsynlig at beløpet vil mottas. Ved utbytte som overstiger andel av tilbakeholdt resultat etter kjøpet representerer den overskytende del tilbakebetaling av investert kapital, og er fratrukket investeringens verdi i balansen.

#### Skatt

Skattekostnaden i resultatregnskapet omfatter både periodens betalbare skatt og endring i utsatt skatt. Utsatt skatt er beregnet med 22% på grunnlag av de midlertidige forskjeller som eksisterer mellom regnskapsmessige og skattemessige verdier, samt skattemessig underskudd til fremføring ved utgangen av regnskapsåret. Skatteøkende og skattereduserende midlertidige forskjeller som reverserer eller kan reversere i samme periode er utlignet og skattevirkningen er beregnet på nettogrunnlaget.

Selskapet har ikke endret regnskapsprinsipp fra 2021 til 2022.

### Note 1 - Egenkapital

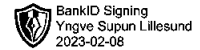
|                               | Aksjekapital  | Annen EK     | Udekket tap | Sum           |
|-------------------------------|---------------|--------------|-------------|---------------|
| Egenkapital 01.01.2022        | 30 000        |              | (50 362)    | (20 362)      |
| Årets resultat                |               | 7 023        | 50 362      | 57 384        |
| <b>Egenkapital 31.12.2022</b> | <b>30 000</b> | <b>7 023</b> | <b>0</b>    | <b>37 023</b> |

### Note 2 - Antall årsverk

Selskapet har ikke hatt noen årsverk sysselsatt i regnskapsåret.

### Note 3 - Lån og sikkerhetsstillelse til ledende personer

Selskapet har ikke gitt lån eller sikkerhetsstillelse til ledende personer, aksjeeiere med videre.



## Note 4 - Skatt

|   | 2022            | 2021            |
|---|-----------------|-----------------|
| Ordinært resultat før skattekostnad       | 57 384          | 424 375         |
| +/- Permanente forskjeller                | (80 000)        | (442 376)       |
| <b>Årets skattegrunnlag</b>               | <b>(22 616)</b> | <b>(18 001)</b> |
| <b>Skattekostnad i resultatregnskapet</b> | <b>0</b>        | <b>0</b>        |
| <b>Betalbar skatt i balansen</b>          | <b>0</b>        | <b>0</b>        |

## Note 5 - Midl. forskjeller - Utsatt skatt/skattefordel

Utsatt skatt/utsatt skattefordel i balansen avsettes på grunnlag av forskjeller mellom regnskapsmessige og skattemessige verdier i henhold til norsk regnskapsstandard for skatt. Midlertidige skatteøkende og skattereduserende forskjeller som kan utlignes er nettoført.

| Midlertidige forskjeller knyttet til:               | 01.01.2022 | 31.12.2022 | Endring  |
|---|------------|------------|----------|
| Skattemessig fremførbart underskudd                 | (50 332)   | (72 948)   | 22 616   |
| Netto forskjeller                                   | (50 332)   | (72 948)   | 22 616   |
| Skattereduserende forskjeller som ikke kan utlignes | 50 332     | 72 948     | (22 616) |
| Sum midlertidige forskjeller                        | 0          | 0          | 0        |
| <b>Utsatt skattefordel 31.12.22. basert på 22%</b>  | <b>0</b>   | <b>0</b>   | <b>0</b> |

Ut fra forsiktighetshensyn balanseføres ikke utsatt skattefordel på kr 16 048