



ÅRSREGNSKAPET FOR REGNSKAPSÅRET 2023 - GENERELL INFORMASJON

Enheten

Organisasjonsnummer:	988 797 383
Organisasjonsform:	Aksjeselskap
Foretaksnavn:	NORSE GROUP AS
Forretningsadresse:	Gate 1 92 6700 MÅLØY

Regnskapsår

Årsregnskapets periode:	01.01.2023 - 31.12.2023
-------------------------	-------------------------

Konsern

Mørselskap i konsern:	Ja
Konsernregnskap lagt ved:	Ja

Regnskapsregler

Regler for små foretak benyttet:	Ja
Benyttet ved utarbeidelsen av årsregnskapet til selskapet:	Regnskapslovens alminnelige regler
Benyttet ved utarbeidelsen av årsregnskapet til konsernet:	Regnskapslovens alminnelige regler

Årsregnskapet fastsatt av kompetent organ

Bekreftet av representant for selskapet:	Tore Lyng
Dato for fastsettelse av årsregnskapet:	23.08.2024

Grunnlag for avgivelse

År 2023: Årsregnskapet er elektronisk innlevert
År 2022: Tall er hentet fra elektronisk innlevert årsregnskap fra 2023

Det er ikke krav til at årsregnskapet m.v. som sendes til Regnskapsregisteret er undertegnet. Kontrollen på at dette er utført ligger hos revisor/enhetens øverste organ. Sikkerheten ivaretas ved at innsender har rolle/rettighet for innsending av årsregnskapet via Altinn, og ved at det bekreftes at årsregnskapet er fastsatt av kompetent organ.

Brønnøysundregistrene, 06.08.2025



Resultatregnskap

Beløp i: NOK	Note	2023	2022
RESULTATREGNSKAP			
Inntekter			
Salgsinntekt		400 000	347 440
Annen driftsinntekt			63 359
Sum inntekter		400 000	410 799
Kostnader			
Lønnskostnad	1	2 784 925	7 518 028
Avskrivning på varige driftsmidler og immaterielle eiendeler	2	547 626	674 200
Annen driftskostnad	1	5 563 017	-161 883
Sum kostnader		8 895 568	8 030 345
Driftsresultat		-8 495 568	-7 619 546
Finansinntekter og finanskostnader			
Renteinntekt fra foretak i samme konsern		6 713 415	4 352 388
Annen renteinntekt		81 641	9 805
Annen finansinntekt		14 936	5 742 480
Verdiøkning andre finansielle instrumenter vurdert til virkelig verdi			102 075
Sum finansinntekter		6 809 992	10 206 748
Nedskrivning av finansielle eiendeler		-906 960	44 137 684
Annen rentekostnad		314 628	1 419 484
Annen finanskostnad		85 359	10 911 849
Sum finanskostnader		-506 973	56 469 017
Netto finans		7 316 965	-46 262 269
Resultat før skattekostnad		-1 178 603	-53 881 815
Skattekostnad	3	0	0
Årsresultat		-1 178 603	-53 881 815
Overføringer og disponeringer			
Ordinært utbytte			5 085 000



Resultatregnskap

Beløp i: NOK	Note	2023	2022
Tilleggsutbytte		300 000	
Overføringer til/fra annen egenkapital		-1 478 603	-58 966 815
Sum overføringer og disponeringer		-1 178 603	-53 881 815



Balanse

Beløp i: NOK	Note	2023	2022
BALANSE - EIENDELER			
Anleggsmidler			
Immaterielle eiendeler			
Varige driftsmidler			
Tomter, bygninger og annen fast eiendom	2	6 755 000	7 117 287
Driftsløsøre, inventar, verktøy, kontormaskiner og lignende	2		185 339
Sum varige driftsmidler	2	6 755 000	7 302 626
Finansielle anleggsmidler			
Investering i datterselskap	5	7 212 021	46 000
Lån til foretak i samme konsern	6	25 325 955	22 107 029
Investeringer i aksjer og andeler	5	15 543 812	15 543 812
Sum finansielle anleggsmidler		48 081 788	37 696 841
Sum anleggsmidler		54 836 788	44 999 467
Omløpsmidler			
Varer			
Fordringer			
Kundefordringer	6	250 000	0
Andre fordringer	6	554 237	8 313 174
Sum fordringer	6	804 237	8 313 174
Bankinnskudd, kontanter og lignende			
Bankinnskudd, kontanter og lignende	7	506 133	9 573 666
Sum bankinnskudd, kontanter og lignende		506 133	9 573 666
Sum omløpsmidler		1 310 370	17 886 840
SUM EIENDELER		56 147 158	62 886 307

BALANSE - EGENKAPITAL OG GJELD



Balanse

Beløp i: NOK	Note	2023	2022
Egenkapital			
Innskutt egenkapital			
Selskapskapital	8	1 817 000	1 817 000
Overkurs		4 000	4 000
Sum innskutt egenkapital		1 821 000	1 821 000
Opptjent egenkapital			
Annen egenkapital	9	47 004 154	48 482 757
Sum opptjent egenkapital		47 004 154	48 482 757
Sum egenkapital	4	48 825 154	50 303 757
Gjeld			
Langsiktig gjeld			
Annen langsiktig gjeld			
Gjeld til kredittinstitusjoner	6	2 274 649	3 798 705
Sum annen langsiktig gjeld		2 274 649	3 798 705
Sum langsiktig gjeld		2 274 649	3 798 705
Kortsiktig gjeld			
Leverandørgjeld	6	2 941 733	111 002
Skyldige offentlige avgifter		387 852	2 533 772
Utbytte			5 085 000
Annen kortsiktig gjeld	6	1 717 770	1 054 071
Sum kortsiktig gjeld	6	5 047 355	8 783 845
Sum gjeld		7 322 004	12 582 550
SUM EGENKAPITAL OG GJELD		56 147 158	62 886 307



Konsernets resultatregnskap

Beløp i: NOK	Note	2023	2022
RESULTATREGNSKAP			
Inntekter			
Salgsinntekt	1	168 400	5 227 979
Annen driftsinntekt		0	177 051
Sum inntekter		168 400	5 405 030
Kostnader			
Varekostnad		2 650	10 228 735
Lønnskostnad	2	3 711 044	8 962 112
Avskrivning på varige driftsmidler og immaterielle eiendeler	3	547 626	740 716
Annen driftskostnad	2	9 127 661	8 983 828
Sum kostnader		13 388 981	28 915 391
Driftsresultat		-13 220 581	-23 510 361
Finansinntekter og finanskostnader			
Annen renteinntekt		108 586	10 814
Annen finansinntekt		1 906 622	17 232 802
Verdiøkning andre finansielle instrumenter vurdert til virkelig verdi		0	80 075
Sum finansinntekter		2 015 208	17 323 691
Nedskrivning av finansielle eiendeler			-1 523 133
Nedskrivning av andre finansielle eiendeler	4		26 388 914
Annen rentekostnad		364 547	2 095 519
Annen finanskostnad		52 808	11 273 162
Sum finanskostnader		417 355	38 234 462
Netto finans		1 597 853	-20 910 771
Resultat før skattekostnad		-11 622 728	-44 421 132
Skattekostnad	5	0	402 746
Årsresultat	6	-11 622 728	-44 823 878



Konsernets balanse

Beløp i: NOK	Note	2023	2022
BALANSE - EIENDELER			
Anleggsmidler			
Immaterielle eiendeler			
Varige driftsmidler			
Tomter, bygninger og annen fast eiendom	3	20 392 696	20 754 983
Maskiner og anlegg	3	7 108 362	6 719 535
Driftsløsøre, inventar, verktøy, kontormaskiner og lignende	3	0	185 339
Sum varige driftsmidler	3, 7	27 501 058	27 659 857
Finansielle anleggsmidler			
Investeringer i aksjer og andeler	8	15 543 812	15 543 812
Sum finansielle anleggsmidler		15 543 812	15 543 812
Sum anleggsmidler		43 044 870	43 203 669
Omløpsmidler			
Varer			
Fordringer			
Kundefordringer		0	105 649
Andre fordringer		1 255 279	8 456 782
Sum fordringer		1 255 279	8 562 431
Bankinnskudd, kontanter og lignende			
Bankinnskudd, kontanter og lignende		1 286 620	10 070 542
Sum bankinnskudd, kontanter og lignende		1 286 620	10 070 542
Sum omløpsmidler		2 541 899	18 632 973
SUM EIENDELER		45 586 769	61 836 642

BALANSE - EGENKAPITAL OG GJELD

Egenkapital



Konsernets balanse

Beløp i: NOK	Note	2023	2022
Innskutt egenkapital			
Selskapskapital	9	1 817 000	1 817 000
Overkurs		4 000	4 000
Sum innskutt egenkapital		1 821 000	1 821 000
Opptjent egenkapital			
Annen egenkapital	10	31 686 294	44 953 890
Sum opptjent egenkapital		31 686 294	44 953 890
Sum egenkapital	6	33 507 294	46 774 890
Gjeld			
Langsiktig gjeld			
Annen langsiktig gjeld			
Gjeld til kredittinstitusjoner	7	2 274 649	3 798 705
Øvrig langsiktig gjeld		3 245 201	0
Sum annen langsiktig gjeld		5 519 850	3 798 705
Sum langsiktig gjeld		5 519 850	3 798 705
Kortsiktig gjeld			
Leverandørgjeld		3 502 164	2 167 852
Skyldige offentlige avgifter		407 895	2 572 266
Utbytte			5 085 000
Annen kortsiktig gjeld		2 649 566	1 437 929
Sum kortsiktig gjeld		6 559 625	11 263 047
Sum gjeld		12 079 475	15 061 752
SUM EGENKAPITAL OG GJELD		45 586 769	61 836 642



Brønnøysundregistrene

ÅRSREGNSKAP FOR REGNSKAPSÅRET 2023 - GENERELL INFORMASJON

Journalnummer: 2024 749156

Enheten

Organisasjonsnummer: 988 797 383
Organisasjonsform: Aksjeselskap
Foretaksnavn: NORSE GROUP AS
Forretningsadresse: Gate 1 92
6700 MÅLØY

Regnskapsår

Årsregnskapets periode: 01.01.2023 - 31.12.2023

Konsern

Morselskap i konsern: Ja
Konsernregnskap lagt ved: Ja

Regnskapsregler

Regler for små foretak benyttet: Ja
Benyttet ved utarbeidelsen av
årsregnskapet til selskapet: Regnskapslovens alminnelige regler
Benyttet ved utarbeidelsen av
årsregnskapet til konsernet: Regnskapslovens alminnelige regler

Årsregnskapet fastsatt av kompetent organ

Bekreftet av representant for selskapet: Tore Lyng
Dato for fastsettelse av årsregnskapet: 23.08.2024

Revisjon

Ekstern autorisert regnskapsfører har i løpet av regnskapsåret bistått ved den løpende regnskapsføringen eller utført andre tjenester for selskapet enn å utarbeide årsregnskapet: Ja

Grunnlag for avgivelse

År 2023: Årsregnskap er elektronisk innlevert.
År 2022: Tall er hentet fra elektronisk innlevert årsregnskap fra 2023.

Det er ikke krav til at årsregnskapet m.v. som sendes til Regnskapsregisteret er undertegnet. Kontrollen på at dette er utført ligger hos revisor/enhetens øverste organ. Sikkerheten ivaretas ved at innsender har rolle/rettighet for innsending av årsregnskapet via Altinn, og ved at det bekreftes at årsregnskapet er fastsatt av kompetent organ.

Brønnøysundregistrene, 23.09.2024

Brønnøysundregistrene
Postadresse: Postboks 900, 8910 Brønnøysund
Telefon: 75 00 75 00
E-post: firmapost@brreg.no Internett: www.brreg.no
Organisasjonsnummer: 974 760 673



Organisasjonsnr: 988 797 383
NORSE GROUP AS

RESULTATREGNSKAP

Beløp i: NOK	Note	2023	2022
RESULTATREGNSKAP			
Inntekter			
Salgsinntekt		400 000	347 440
Annen driftsinntekt			63 359
Sum inntekter		400 000	410 799
Kostnader			
Lønnskostnad	1	2 784 925	7 518 028
Avskrivning på varige driftsmidler og immaterielle eiendeler	2	547 626	674 200
Annen driftskostnad	1	5 563 017	-161 883
Sum kostnader		8 895 568	8 030 345
Driftsresultat		-8 495 568	-7 619 546
Finansinntekter og finanskostnader			
Renteinntekt fra foretak i samme konsern		6 713 415	4 352 388
Annen renteinntekt		81 641	9 805
Annen finansinntekt		14 936	5 742 480
Verdiøkning andre finansielle instrumenter vurdert til virkelig verdi			102 075
Sum finansinntekter		6 809 992	10 206 748
Nedskrivning av finansielle eiendeler		-906 960	44 137 684
Annen rentekostnad		314 628	1 419 484
Annen finanskostnad		85 359	10 911 849
Sum finanskostnader		-506 973	56 469 017
Netto finans		7 316 965	-46 262 269
Resultat før skattekostnad		-1 178 603	-53 881 815
Skattekostnad	3	0	0
Årsresultat		-1 178 603	-53 881 815
Overføringer og disponeringer			
Ordinært utbytte			5 085 000
Tilleggsutbytte		300 000	
Overføringer til/fra annen egenkapital		-1 478 603	-58 966 815
Sum overføringer og disponeringer		-1 178 603	-53 881 815



Organisasjonsnr: 988 797 383
NORSE GROUP AS

BALANSE

Beløp i: NOK **Note** **2023** **2022**

BALANSE - EIENDELER

Anleggsmidler Immaterielle eiendeler

Varige driftsmidler

Tomter, bygninger og annen fast eiendom	2	6 755 000	7 117 287
Driftsløsøre, inventar, verktøy, kontormaskiner og lignende	2		185 339
Sum varige driftsmidler	2	6 755 000	7 302 626

Finansielle anleggsmidler

Investering i datterselskap	5	7 212 021	46 000
Lån til foretak i samme konsern	6	25 325 955	22 107 029
Investeringer i aksjer og andeler	5	15 543 812	15 543 812
Sum finansielle anleggsmidler		48 081 788	37 696 841
Sum anleggsmidler		54 836 788	44 999 467

Omløpsmidler

Varer

Fordringer

Kundefordringer	6	250 000	0
Andre fordringer	6	554 237	8 313 174
Sum fordringer	6	804 237	8 313 174

Bankinnskudd, kontanter og lignende

Bankinnskudd, kontanter og lignende	7	506 133	9 573 666
Sum bankinnskudd, kontanter og lignende		506 133	9 573 666

Sum omløpsmidler **1 310 370** **17 886 840**

SUM EIENDELER **56 147 158** **62 886 307**

BALANSE - EGENKAPITAL OG GJELD

Egenkapital

Innskutt egenkapital			
Selskapskapital	8	1 817 000	1 817 000



Overkurs		4 000	4 000
Sum innskutt egenkapital		1 821 000	1 821 000
Opptjent egenkapital			
Annen egenkapital	9	47 004 154	48 482 757
Sum opptjent egenkapital		47 004 154	48 482 757
Sum egenkapital	4	48 825 154	50 303 757
Gjeld			
Langsiktig gjeld			
Annen langsiktig gjeld			
Gjeld til kredittinstitusjoner	6	2 274 649	3 798 705
Sum annen langsiktig gjeld		2 274 649	3 798 705
Sum langsiktig gjeld		2 274 649	3 798 705
Kortsiktig gjeld			
Leverandørgjeld	6	2 941 733	111 002
Skyldige offentlige avgifter		387 852	2 533 772
Utbytte			5 085 000
Annen kortsiktig gjeld	6	1 717 770	1 054 071
Sum kortsiktig gjeld	6	5 047 355	8 783 845
Sum gjeld		7 322 004	12 582 550
SUM EGENKAPITAL OG GJELD		56 147 158	62 886 307



Organisasjonsnr: 988 797 383
NORSE GROUP AS

KONSERNRESULTATREGNSKAP

Beløp i: NOK	Note	2023	2022
RESULTATREGNSKAP			
Inntekter			
Salgsinntekt	1	168 400	5 227 979
Annen driftsinntekt		0	177 051
Sum inntekter		168 400	5 405 030
Kostnader			
Varekostnad		2 650	10 228 735
Lønnskostnad	2	3 711 044	8 962 112
Avskrivning på varige driftsmidler og immaterielle eiendeler	3	547 626	740 716
Annen driftskostnad	2	9 127 661	8 983 828
Sum kostnader		13 388 981	28 915 391
Driftsresultat		-13 220 581	-23 510 361
Finansinntekter og finanskostnader			
Annen renteinntekt		108 586	10 814
Annen finansinntekt		1 906 622	17 232 802
Verdiøkning andre finansielle instrumenter vurdert til virkelig verdi		0	80 075
Sum finansinntekter		2 015 208	17 323 691
Nedskrivning av finansielle eiendeler			-1 523 133
Nedskrivning av andre finansielle eiendeler	4		26 388 914
Annen rentekostnad		364 547	2 095 519
Annen finanskostnad		52 808	11 273 162
Sum finanskostnader		417 355	38 234 462
Netto finans		1 597 853	-20 910 771
Resultat før skattekostnad		-11 622 728	-44 421 132
Skattekostnad	5	0	402 746
Årsresultat	6	-11 622 728	-44 823 878



Organisasjonsnr: 988 797 383
NORSE GROUP AS

KONSERNBALANSE

Beløp i: NOK	Note	2023	2022
BALANSE - EIENDELER			
Anleggsmidler			
Immaterielle eiendeler			
Varige driftsmidler			
Tomter, bygninger og annen fast eiendom		20 392 696	20 754 983
Maskiner og anlegg	3	7 108 362	6 719 535
Driftsløsøre, inventar, verktøy, kontormaskiner og lignende	3	0	185 339
Sum varige driftsmidler	3, 7	27 501 058	27 659 857
Finansielle anleggsmidler			
Investeringer i aksjer og andeler	8	15 543 812	15 543 812
Sum finansielle anleggsmidler		15 543 812	15 543 812
Sum anleggsmidler		43 044 870	43 203 669
Omløpsmidler			
Varer			
Fordringer			
Kundefordringer		0	105 649
Andre fordringer		1 255 279	8 456 782
Sum fordringer		1 255 279	8 562 431
Bankinnskudd, kontanter og lignende			
Bankinnskudd, kontanter og lignende		1 286 620	10 070 542
Sum bankinnskudd, kontanter og lignende		1 286 620	10 070 542
Sum omløpsmidler		2 541 899	18 632 973
SUM EIENDELER		45 586 769	61 836 642
BALANSE - EGENKAPITAL OG GJELD			
Egenkapital			
Innskutt egenkapital			
Selskapskapital	9	1 817 000	1 817 000
Overkurs		4 000	4 000
Sum innskutt egenkapital		1 821 000	1 821 000



Opptjent egenkapital			
Annen egenkapital	10	31 686 294	44 953 890
Sum opptjent egenkapital		31 686 294	44 953 890
Sum egenkapital	6	33 507 294	46 774 890
Gjeld			
Langsiktig gjeld			
Annen langsiktig gjeld			
Gjeld til			
kredittinstitusjoner	7	2 274 649	3 798 705
Øvrig langsiktig gjeld		3 245 201	0
Sum annen langsiktig gjeld		5 519 850	3 798 705
Sum langsiktig gjeld		5 519 850	3 798 705
Kortsiktig gjeld			
Leverandørgjeld		3 502 164	2 167 852
Skyldige offentlige avgifter		407 895	2 572 266
Utbytte			5 085 000
Annen kortsiktig gjeld		2 649 566	1 437 929
Sum kortsiktig gjeld		6 559 625	11 263 047
Sum gjeld		12 079 475	15 061 752
SUM EGENKAPITAL OG GJELD		45 586 769	61 836 642



Organisasjonsnr: 988 797 383
NORSE GROUP AS

NOTEOPPLYSNINGER - SELSKAP - alle poster oppgitt i hele tall

Note

1

Antall årsverk i regnskapsåret
2.00

Sum Beløp

Balanseført verdi 31.12. Varige driftsmidler Immaterielle eiend.

Konsernregnskap

Morselskapet sitt navn

Forretningskontor for morselskapet

Begrunnelse for at datterselskap er utelatt fra konsolideringen

Samlet beløp - tilknyttet selskap Årets Fjorårets

Samlet beløp - foretak i samme konsern Årets Fjorårets

Samlet beløp - foretak i samme konsern Årets Fjorårets

Samlet beløp - felles kontrollert virksomhet Årets Fjorårets

Pantstillelse Beløp

Beholdning av egne aksjer Antall Pålydende Andel av aksjek.



Organisasjonsnr: 988 797 383
NORSE GROUP AS

NOTEOPPLYSNINGER - KONSERN

- alle poster oppgitt i hele tall



STYRETS ÅRSBERETNING REGNSKAPSÅRET 2023 FOR NORSE GROUP AS ORG.NR. 988 797 383

Virksomhetens art

Konsernet driver primært virksomhet innen kjøp og salg av varer, hovedsakelig kjøp og salg av fiskeprodukter i inn- og utland, investering i eiendom, samt annen investeringsvirksomhet. Selskapets hovedkontor er på Måløy i Kinn kommune. Konsernet virksomhet foregår i Måløy, Storfors i Sverige og Gdynia i Polen.

Konsernet består i tillegg til Norse Group AS av følgende heleide datterselskaper:

- Norse Fish AS. Datterselskap. Eierandel 100%.
- Nordic Salmon AB. Datterselskap. Eierandel 100%.
- Mulhacen AS. Datterselskap. Eierandel 100%.

Eierandeler i selskaper ment for midlertidig eie og uvesentlig størrelse er her ikke inkludert.

Redegjørelse for årsregnskapet

Styret mener at årsregnskapet gir ett rettviseende bilde av eiendeler og gjeld, finansielle stilling og resultat ved årsskiftet.

Omsetningen i konsernet ble redusert fra kr 5 405 030 i 2022 til kr 168 400 i 2023. Reduksjon skyldes en negativ utvikling i rammebetingelser, som har påvirket inntjeningen og resultatet i konsernet. Netto kontantstrøm fra operasjonelle aktiviteter i konsernet var på kr -5 031 240 i 2023, mens årsresultatet for konsernet utgjorde kr - 11 622 728. Endringene i kontantstrøm skyldes i hovedsak endring i resultat og andre tidsavgrensningsposter. Kontantstrøm investeringsaktiviteter var på kr 0, og kontantstrøm finansieringsaktiviteter var på kr - 3 363 855. Konsernet har i stor grad egenfinansiert investeringer. Bokført egenkapitalen var på kr 33 507 294 (73,50%) i 2023 sammenlignet med kr 46 774 890 (75,64%) i 2022. Endringer skyldes primært underskudd på driften. Selskapets likviditetsbeholdning var på kr 1 286 620 pr 31.12.2023. Totalkapitalen var ved utgangen av året 2023 på kr 45 586 769, sammenlignet med kr 61 836 642 i 2022.

Fremtidig utvikling

Forventet økt etterspørsel etter fisk pga vekst i verdensbefolkningen. På kort sikt vil konsernet fokusere på å styrke lønnsomheten med en lavere omsetning, og fokusere på tiltak for å bedre lønnsomheten, likviditeten og soliditeten. Konsernet har positive forventninger til investeringer i datterselskap knyttet til landbasert oppdrett i Sverige.

Finansiell risiko

Konsernet har redusert eksponeringen for valuta-, kreditt-, markeds og finansiell risiko gjennom finansiell restrukturings tiltak. Det er iverksatt tiltak for å bedre konsernets finansielle stilling i datterselskaper gjennom egenkapitaltransaksjoner og lån fra Norse Group AS.

Markedsrisiko

Konsernet er for tiden ikke eksponert for endringer i valutakurser. Selskapet er i mindre grad eksponert for endringer i rentenivået, da konsernets gjeld har flytende rente. Selskapets eksterne gjeld er imidlertid på et lavt nivå.

Kredittrisiko

Risikoen for tap på kredittforsikrede fordringer er vurdert som lav på grunn av at selskapet policy er kredittforsikring av alle sine kunder. Det er foretatt nedskrivninger på finansielle eiendeler knyttet til usikkerhet i investeringer i datterselskaper.

Likviditetsrisiko

Selskapet vurderer likviditeten i konsernet som tilfredsstillende. Det er økt fokus på tiltak for å bedre selskapets- og konsernets likviditet ved finansielle restruktureringstiltak og tilførsel av kapital fra mor.

SL-
Mod



Fortsatt drift

I samsvar med regnskapslovens § 3-3 bekrefter styret at forutsetningen om fortsatt drift er lagt til grunn ved utarbeidelsen av regnskapet, og det bekreftes at forutsetningene er til stede. Til grunn for antagelsen ligger konsernets langsiktige strategiske mål for årene fremover, og at selskapet har en forsvarlig verdijustert egenkapital.

Forslag til anvendelse av underskudd i konsernet

• Anvendelse av årsresultat	kr	-11 622 728
• Avsatt til utbytte	kr	- 300 000
• Overført fra annen egenkapital	kr	- 11 922 728

Arbeidsmiljøet

Styret mener arbeidsmiljøet i selskapet er tilfredsstillende. Selskapet hadde 2 og konsernet 4 ansatte i 2023. Det er ikke rapportert om skader eller ulykker i forbindelse med driften.

Likestilling

Selskapet har innarbeidet policy som tar sikte på at det ikke forekommer forskjellsbehandling grunnet kjønn. Selskapets styre består av 1 mann og 1 kvinne.

Forsknings- og utviklingsaktiviteter

Selskapet har for tiden ingen pågående forsknings- eller utviklingsaktiviteter.


Forsikring for styrets medlemmer og daglig leder


Det er ikke tegnet styreansvarforsikring for styremedlemmene og daglig leders mulige ansvar overfor foretaket.

Ytre miljø

Virksomhetens bransje medfører verken forurensning eller utslipp som kan være til skade for det ytre miljø.

Måløy, 31.08.2024


Tore Lyng
Styreleder


Magda Olbjørg Lyng
Styremedlem



Årsregnskap 2023 Norse Group AS

Resultatregnskap
Balanse
Noter
Revisjonsberetning

Org.nr.: 988 797 383

**Resultatregnskap****Norse Group AS**

Driftsinntekter og driftskostnader	Note	2023	2022
Salgsinntekt		400 000	347 440
Annen driftsinntekt		0	63 359
Sum driftsinntekter		400 000	410 799
Lønnskostnad	1	2 784 925	7 518 028
Avskrivning av driftsmidler og immaterielle eiendeler	2	547 626	674 200
Annen driftskostnad	1	5 563 017	-161 883
Sum driftskostnader		8 895 568	8 030 345
Driftsresultat		-8 495 568	-7 619 546
Finansinntekter og finanskostnader			
Renteinntekt fra foretak i samme konsern		6 713 415	4 352 388
Annen renteinntekt		81 641	9 805
Annen finansinntekt		14 936	5 742 480
Verdøkning markedsbaserte omløpsmidler		0	102 075
Nedskrivning av andre finansielle anleggsmidler		-906 960	44 137 684
Annen rentekostnad		314 628	1 419 484
Annen finanskostnad		85 359	10 911 849
Resultat av finansposter		7 316 965	-46 262 269
Resultat før skattekostnad		-1 178 603	-53 881 815
Skattekostnad på resultat	3	0	0
Årsresultat	4	-1 178 603	-53 881 815
Overføringer			
Avsatt til utbytte		0	5 085 000
Tilleggsutbytte		300 000	0
Overført fra annen egenkapital		1 478 603	58 966 815
Sum overføringer		-1 178 603	-53 881 815



Balanse
Norse Group AS

Eiendeler	Note	2023	2022
Anleggsmidler			
Immaterielle eiendeler			
Varige driftsmidler			
Tomter, bygninger o.a. fast eiendom	2	6 755 000	7 117 287
Driftsløsøre, inventar o.a. utstyr	2	0	185 339
Sum varige driftsmidler	2	6 755 000	7 302 626
Finansielle anleggsmidler			
Investeringer i datterselskap	5	7 212 021	46 000
Lån til foretak i samme konsern	6	25 325 955	22 107 029
Investeringer i aksjer og andeler	5	15 543 812	15 543 812
Sum finansielle anleggsmidler		48 081 788	37 696 841
Sum anleggsmidler		54 836 788	44 999 467
Omløpsmidler			
Fordringer			
Kundefordringer	6	250 000	0
Andre kortsiktige fordringer	6	554 237	8 313 174
Sum fordringer	6	804 237	8 313 174
Investeringer			
Bankinnskudd, kontanter o.l.	7	506 133	9 573 666
Sum omløpsmidler		1 310 370	17 886 841
Sum eiendeler		56 147 158	62 886 307





Balanse

Norse Group AS

Egenkapital og gjeld	Note	2023	2022
Egenkapital			
Innskutt egenkapital			
Aksjekapital	8	1 817 000	1 817 000
Overkurs		4 000	4 000
Sum innskutt egenkapital		1 821 000	1 821 000
Opptjent egenkapital			
Annen egenkapital	9	47 004 154	48 482 757
Sum opptjent egenkapital		47 004 154	48 482 757
Sum egenkapital	4	48 825 154	50 303 757
Gjeld			
Avsetning for forpliktelser			
Annen langsiktig gjeld			
Gjeld til kredittinstitusjoner	6	2 274 649	3 798 705
Sum annen langsiktig gjeld		2 274 649	3 798 705
Kortsiktig gjeld			
Leverandørgjeld	6	2 941 733	111 002
Skyldig offentlige avgifter		387 852	2 533 772
Utbytte		0	5 085 000
Annen kortsiktig gjeld	6	1 717 770	1 054 071
Sum kortsiktig gjeld	6	5 047 355	8 783 845
Sum gjeld		7 322 004	12 582 550
Sum egenkapital og gjeld		56 147 158	62 886 307

Måløy, den 31 / 08 2024
Styret i Norse Group AS


Magda Olbjørns Lyng
nestleder


Tore Lyng
styreleder/daglig leder



Norse Group AS
Noter til årsregnskapet 2023

Regnskapsprinsipper

Årsregnskapet er satt opp i samsvar med regnskapsloven og NRS 8 - God regnskapsskikk for små foretak.

Driftsinntekter

Inntektsføring ved salg av varer skjer på leveringstidspunktet. Tjenester inntektsføres etter hvert som de leveres.

Skatt

Skattekostnaden i resultatregnskapet omfatter både periodens betalbare skatt og endring i utsatt skatt. Utsatt skatt er beregnet med 22 % på grunnlag av de midlertidige forskjeller som eksisterer mellom regnskapsmessige og skattemessige verdier, samt ligningsmessig underskudd til fremføring ved utgangen av regnskapsåret. Skatteøkende og skattereduserende midlertidige forskjeller som reverserer eller kan reverseres i samme periode er utlignet og nettoført.

Klassifisering og vurdering av anleggsmidler

Anleggsmidler omfatter eiendeler bestemt til varig eie og bruk. Anleggsmidler er vurdert til anskaffelseskost. Varige driftsmidler balanseføres og avskrives over driftsmidlets økonomiske levetid. Avskrivningsperioden for fast eiendom anskaffet etter 2009 er dekomponert i en del som gjelder råbygget og en del som gjelder faste tekniske installasjoner. Varige driftsmidler nedskrives til gjenvinnbart beløp ved verdifall som forventes ikke å være forbigående. Gjenvinnbart beløp er det høyeste av netto salgsverdi og verdi i bruk. Verdi i bruk er nåverdi av fremtidige kontantstrømmer knyttet til eiendelen. Nedskrivningen reverseres når grunnlaget for nedskrivningen ikke lenger er til stede.

Klassifisering og vurdering av omløpsmidler

Omløpsmidler og kortsiktig gjeld omfatter normalt poster som forfaller til betaling innen ett år etter balansedagen, samt poster som knytter seg til varekretsløpet. Omløpsmidler vurderes til laveste verdi av anskaffelseskost og virkelig verdi.

Aksjer i datterselskap

Datterselskap vurderes etter kostmetoden i selskapsregnskapet. Investeringen er vurdert til anskaffelseskost for aksjene med mindre nedskrivning har vært nødvendig. Det er foretatt nedskrivning til virkelig verdi når verdifall skyldes årsaker som ikke kan forventes å være forbigående og det må anses nødvendig etter god regnskapsskikk. Nedskrivninger er reversert når grunnlaget for nedskrivning ikke lenger er til stede.

Utbytte, konsernbidrag og andre utdelinger fra datterselskap er inntektsført samme år som det er avsatt i givers regnskap. Overstiger utbytte / konsernbidraget andelen av opptjent resultat etter anskaffelsestidspunktet, representerer den overskytende del tilbakebetaling av investert kapital, og utdelingene er fratrukket investeringens verdi i balansen til morselskapet.

Fordringer

Kundefordringer og andre fordringer oppføres til pålydende etter fradrag for avsetning til forventet tap. Avsetning til tap gjøres på grunnlag av en individuell vurdering av de enkelte fordringene.



Norse Group AS
Noter til årsregnskapet 2023

Note 1 Lønnskostnader og ytelser, godtgjørelser til daglig leder, styret og revisor

Lønnskostnader

	2023	2022
Lønninger	2 453 109	6 635 433
Arbeidsgiveravgift	267 679	720 348
Pensjonskostnader	29 989	299 540
Andre ytelser	34 147	-137 293
Sum	2 784 925	7 518 028

Selskapet har i 2023 sysselsatt 2 årsverk.

Pensjonsforpliktelser

Selskapet er pliktig til å ha tjenstepensjonsordning etter lov om obligatorisk tjenstepensjon.
Selskapets pensjonsordninger tilfredsstiller kravene i denne lov.

Note 2 Anleggsmidler

	Bygninger og tomter	Driftsløsøre, inventar ol.	Sum
Anskaffelseskost pr. 01.01.23	7 900 886	906 559	8 807 445
= Anskaffelseskost 31.12.23	7 900 886	906 559	8 807 445
Akkumulerte avskrivninger 31.12.23	1 145 886	906 559	2 052 445
= Bokført verdi 31.12.23	6 755 000	0	6 755 000
Årets ordinære avskrivninger	362 287	185 339	547 626
Økonomisk levetid	10-50 år	3 år	

**Norse Group AS**
Noter til årsregnskapet 2023**Note 3 Skatt**

Årets skattekostnad	2023	2022
Resultatført skatt på ordinært resultat:		
Betalbar skatt	0	0
Endring i utsatt skattefordel	0	0
Skattekostnad ordinært resultat	0	0

Skattepliktig inntekt:		
Resultat før skatt	-1 178 603	-53 881 815
Permanente forskjeller	-739 043	47 799 085
Endring i midlertidige forskjeller	90 959	72 789
Skattepliktig inntekt	-1 826 687	-6 009 942

Betalbar skatt i balansen:		
Betalbar skatt på årets resultat	0	0
Sum betalbar skatt i balansen	0	0

Skatteeffekten av midlertidige forskjeller og underskudd til fremføring som har gitt opphav til utsatt skatt og utsatte skattefordeler, spesifisert på typer av midlertidige forskjeller

	2023	2022	Endring
Varige driftsmidler	775 107	1 020 658	245 551
Gevinst – og tapskonto	-618 368	-772 960	-154 592
Sum	156 739	247 698	90 959
Akkumulert fremførbart underskudd	-13 744 982	-11 918 295	1 826 687
Inngår ikke i beregningen av utsatt skatt	13 588 242	0	-13 588 242
Grunnlag for utsatt skattefordel	0	-11 670 597	-11 670 597
Utsatt skattefordel (22 %)	0	-2 567 531	-2 567 531

I henhold til God regnskapsskikk for små foretak balanseføres ikke utsatt skattefordel.

Note 4 Egenkapital

	Aksjekapital	Overkurs	Annen Innskutt egenkapital	Annen egenkapital	Sum egenkapital
Pr. 31.12.2022	1 817 000	4 000	0	48 482 757	50 303 757
Årets resultat				-1 178 603	-1 178 603
Tilleggsutbytte				-300 000	-300 000
Pr 31.12.2023	1 817 000	4 000	0	47 004 154	48 825 154



Norse Group AS Noter til årsregnskapet 2023

Note 5 Verdipapirer

	Eierandel	Anskaffelseskost	Balanseført verdi
Anleggsmidler			
Naeva AS	3,5%	2 004 975	1 543 750
Pesquera Azul Norge AS	5,3%	14 000 062	14 000 062
Sum		16 005 037	15 543 812
DS/FKV/TS			
Mulhacen AS	100,0%	100 000	1
Nordic Salmon AB	100,0%	7 212 019	7 212 019
Norse Fish AS	100,0%	59 218 565	1
Norse Seafood AS	100,0%	30 000	
T Trading AS	100,0%		
T&b Fisheries AS	50,0%	15 000	
Sum		66 575 584	7 212 021
Sum verdipapirer		82 580 621	22 755 833

Aksjeverdiene er avhengig av at underliggende selskaper oppnår en inngående positiv kontantstrøm. Oppnås ikke dette kan virkelig verdi være vesentlig lavere enn bokførte verdier.

Note 6 Mellomværende med selskap i samme konsern

	2023	2022
Fordringer		
Lån til foretak i samme konsern	25 325 955	22 107 029
Kundefordringer konsern	250 000	0
Andre kortsiktige fordringer konsern	0	357 635
Sum	25 575 955	22 464 664

Verdi av fordring kr 13 472 279 avhenger av salg av eiendom i datterselskapet Mulhacen AS. Styret opplyser at eiendommen ligg ute for salg og forventes solgt i løpet av 2024.

Verdi av fordring kr 2 393 897 i Nordic Salmon AB er avhengig at det oppnås tilstrekkelig positive kontantstrømmer i underliggende selskaper. En viktig forutsetning er at selskapet oppnår tilstrekkelig finansiering. Oppnås ikke dette kan virkelig verdi være vesentlig lavere enn bokførte verdier.

Verdi av fordring kr 2 030 374 Tomas Invest AS er avhengig at det oppnås tilstrekkelig positive kontantstrømmer i underliggende selskaper, eller vesentlige driftsmidler kan realiseres for full dekning. Oppnås ikke dette kan virkelig verdi være vesentlig lavere enn bokførte verdier.

Verdi av fordring kr 7 429 405 i Norse Fish AS er avhengig at det oppnås tilstrekkelig positive kontantstrømmer i underliggende selskaper. En viktig forutsetning er at selskapet oppnår tilstrekkelig



Norse Group AS Noter til årsregnskapet 2023

finansiering. En slik finansiering er ikke på plass ved avleggelse av regnskapet. Oppnås ikke dette kan virkelig verdi være vesentlig lavere enn bokførte verdier.

Note 7 Bankinnskudd

Innestående midler på skattetrekkskonto (bundne midler) er på kr. 202 179.

Note 8 Aksjonærer

Aksjekapitalen i Norse Group AS pr. 31.12 består av:

	Antall	Pålydende	Bokført
Ordinære aksjer	18 170	100,0	1 817 000
Sum	18 170		1 817 000

Eierstruktur

Aksjonærer i % pr. 31.12:

	Ordinære	Eierandel	Stemmeandel
Tore Lyng	18 170	100,0	100,0

Aksjer eiet av medlemmer i styret og daglig leder:

Navn	Verv	Ordinære
Tore Lyng	styreleder/daglig leder	18 170
Totalt antall aksjer		18 170

Note 9 Fortsatt drift

Selskapet er inne i en større omstillingsprosess. Styrets arbeid i 2023 har i hovedsak bestått av å få positiv aktivitet i datterselskaper for derigjennom å øke inntektene samt redusere kostnadene for å sikre løpende drift. Dette arbeidet pågår også i 2024.

Norse Group AS har en bokført fordring mot Mulhacen AS på 13 472 279 som forventes å gi nødvendig likviditet på kortere sikt. Eiendom i Mulhacen AS er for tiden inne i en salgsprosess. Styret i Norse Group AS forventer en nøytral løpende drift i nær framtid og arbeider med planer på lengre sikt for å få positiv aktivitet i datterselskaper. Styret avlegger regnskapet under forutsetning om fortsatt drift.



hovden & vatne statsautoriserte revisorar as

Medlemmer i Den norske Revisorforening
Autorisert rekneskapsførarselskap
Org.nr. 987 832 916 MVA
E-post: firmapost@h-v.no
www.h-v.no

Side 1 av 3

Til generalforsamlinga i
Norse Group AS

Melding frå uavhengig revisor

Konklusjon

Vi har revidert Norse Group AS sitt årsrekneskap som består av:

- selskapsrekneskapen, som består av balanse per 31. desember 2023, resultatrekneskap som viser eit underskot på kr -1.178.603 for rekneskapsåret som vart avslutta per denne dato og notar til årsrekneskapen, herunder eit samandrag av viktige rekneskapsprinsipp, og
- konsernrekneskapen, som består av balanse per 31. desember 2023, resultatrekneskap som viser eit underskot på kr -11.622.728 og kontantstraumoppstilling for rekneskapsåret som vart avslutta per denne dato og notar til årsrekneskapen, herunder eit samandrag av viktige rekneskapsprinsipp.

Etter vår meining

- oppfyller årsrekneskapen gjeldande lovkrav, og
- gir selskapsrekneskapen eit rettvise bilde av selskapets finansielle stilling per 31. desember 2023 og av resultatet for rekneskapsåret avsluttet per denne dato i samsvar med rekneskapslova sine reglar og god rekneskapskikk i Noreg, og
- gir konsernrekneskapen eit rettvise bilete av konsernet si finansielle stilling per 31. desember 2023 og av resultatet og kontantstraumane for rekneskapsåret avslutta per denne dato i samsvar med rekneskapslova sine reglar og god rekneskapskikk i Noreg.

Grunnlag for konklusjonen

Vi har gjennomført revisjonen i samsvar med dei internasjonale revisjonsstandardane International Standards on Auditing (ISA-ane). Våre oppgåver og plikter etter desse standardane er skildra under overskrifta Revisors oppgåver og plikter ved revisjon av årsrekneskapen. Vi er uavhengige av selskapet slik det er krav om i lov, forskrift og International Code of Ethics for Professional Accountants (medrekna dei internasjonale sjølvstendestandardane) utferda av the International Ethics Standard Boards for Accountants (IESBA-reglane), og har oppfylt dei andre etiske pliktene våre i samsvar med desse krava. Etter vår oppfatning er innhenta revisjonsbevis tilstrekkeleg og formålstenleg som grunnlag for konklusjonen vår.

Ørsta	Nordfjardeid	Stryn
Ivar Aasengt. 10, Postb. 203, 6151 Ørsta Tlf.: 70 04 59 00	Øyane 11, Postb. 315, 6772 Nordfjardeid Tlf.: 57 88 64 16	Tonningsg. 42, 6783 Stryn Tlf.: 48 44 07 30



Presisering

Fortsatt drift

Vi gjør oppmerksom på omtale i note 10 i konsernregnskapet om at konsernet har pådratt seg et tap på -11.622.728 i regnskapsåret 2023. Opplysninger som kan skape en usikkerhet om selskapets evne til fortsatt drift.

Vi gjør oppmerksom på omtale i note 5 og 6 i selskapsregnskapet om at aksjeverdier er avhengig av at underliggende selskaper oppnår en inngående positiv kontantstrøm. Oppnås ikke dette kan virkelig verdi være vesentlig lavere enn bokførte verdier. Videre er det opplyst at verdier av fordringer er avhengig av at det oppnås tilstrekkelig positive kontantstrømmer i underliggende selskaper, samt tilstrekkelig finansiering.

Disse forholdene har ingen betydning for vår konklusjon om årsregnskapet.

Øvrig informasjon

Styret og dagleg leiar (leiinga) er ansvarlege for informasjonen i årsmeldinga. Vår konklusjon om årsrekneskapen ovanfor dekker ikkje informasjonen i årsmeldinga.

I samband med revisjonen av årsrekneskapen er det vår oppgåve å lese årsmeldinga. Føremålet er å vurdere korvidt det ligg føre vesentleg inkonsistens mellom årsmeldinga og årsrekneskapen og den kunnskap vi har opparbeida oss under revisjonen av årsrekneskapen, eller korvidt informasjon i årsmeldinga elles framstår som vesentleg feil. Vi har plikt til å rapportere dersom årsmeldinga framstår som vesentleg feil. Vi har ingenting å rapportere i så måte.

Basert på kunnskapen vi har opparbeida oss i revisjonen, meiner vi at årsmeldinga

- er konsistent med årsrekneskapen og
- inneheld dei opplysningar som skal gjevast i samsvar med gjeldende lovkrav.

Styret og dagleg leiar sitt ansvar for årsrekneskapen

Styret og dagleg leiar er ansvarleg for å utarbeide årsrekneskapen og for at han gjev eit rettvise bilete i samsvar med rekneskapslova sine reglar og god rekneskapskikk i Noreg. Leiinga er også ansvarleg for slik intern kontroll som ein finn naudsynt for å kunne utarbeide ein årsrekneskap som ikkje inneheld vesentleg feilinformasjon, verken som følge av misleg framferd eller feil som ikkje er tilsikta.

Ved utarbeidinga av årsrekneskapen må leiinga ta standpunkt til selskapet si evne til å halde fram med drifta og opplyse om tilhøve av betydning for dette. Føresetnaden om at drifta kan halde fram, skal leggast til grunn for årsrekneskapen så lenge det ikkje er sannsynleg at verksemda vil bli avvika.

Revisor sine oppgåver og plikter ved revisjonen av årsrekneskapen

Vårt mål er å oppnå tryggande sikkerheit for at årsrekneskapen totalt sett ikkje inneheld vesentleg feilinformasjon, verken som følge av misleg framferd eller feil som ikkje er tilsikta, og å gi ei revisjonsmelding som inneheld konklusjonen vår. Tryggande sikkerheit er ein høg grad av sikkerheit, men ingen garanti for at ein revisjon utført i samsvar med ISA-ane, alltid vil avdekke vesentleg feilinformasjon som eksisterer. Feilinformasjon kan oppstå som følge av misleg framferd eller feil som ikkje er tilsikta. Feilinformasjon blir vurdert som vesentleg dersom han, åleine eller samla, innanfor rimelege grenser kan forventast å påverke økonomiske avgjersle som brukarane tar basert på årsrekneskapen.



hovden & vatne
statsautoriserte revisorar as

Side 3 av 3

For vidare skildring av revisor sine oppgåver og plikter vert det vist til
<https://revisorforeningen.no/revisjonsberetninger>

Andre forhold

Selskapets årsregnskap er avlagt etter utløpet av lovens frist for avleggelse av årsregnskap.

Nordfjordeid, 23.08.2024

Hovden & Vatne statsautoriserte revisorar AS

Dag Hopland
statsautorisert revisor



Konsernregnskap 2023 Norse Group AS

Årsberetning
Konsernregnskap
Konsernbalanse
Konsernnoter
Revisjonsberetning

Org.nr.: 988 797 383



Konsernregnskap Norse Group AS

Driftsinntekter og driftskostnader	Note	2023	2022
Salgsinntekt	1	168 400	5 227 979
Annen driftsinntekt		0	177 051
Sum driftsinntekter		168 400	5 405 030
Varekostnad		2 650	10 228 735
Lønnskostnad	2	3 711 044	8 962 112
Avskrivning av driftsmidler og immaterielle eiendeler	3	547 626	740 716
Annen driftskostnad	2	9 127 661	8 983 828
Sum driftskostnader		13 388 981	28 915 391
Driftsresultat		-13 220 581	-23 510 361
Finansinntekter og finanskostnader			
Annen renteinntekt		108 586	10 814
Annen finansinntekt		1 906 622	17 232 802
Verdøkning markedsbaserte omløpsmidler		0	80 075
Nedskrivning av finansielle eiendeler		0	-1 523 133
Nedskrivning av andre finansielle anleggsmidler	4	0	26 388 914
Annen rentekostnad		364 547	2 095 519
Annen finanskostnad		52 808	11 273 162
Resultat av finansposter		1 597 853	-20 910 771
Resultat før skattekostnad		-11 622 728	-44 421 132
Skattekostnad på resultat	5	0	402 745
Årsresultat	6	-11 622 728	-44 823 877



Konsernbalanse Norse Group AS

<u>Eiendeler</u>	Note	<u>2023</u>	<u>2022</u>
Anleggsmidler			
Immaterielle eiendeler			
Varige driftsmidler			
Tomter, bygninger o.a. fast eiendom	3	20 392 696	20 754 983
Maskiner og anlegg	3	7 108 362	6 719 535
Driftsløsøre, inventar o.a. utstyr	3	0	185 339
Sum varige driftsmidler	3, 7	27 501 058	27 659 857
Finansielle anleggsmidler			
Investeringer i aksjer og andeler	8	15 543 812	15 543 812
Sum finansielle anleggsmidler		15 543 812	15 543 812
Sum anleggsmidler		43 044 870	43 203 669
Omløpsmidler			
Fordringer			
Kundefordringer		0	105 649
Andre kortsiktige fordringer		1 255 279	8 456 782
Sum fordringer		1 255 279	8 562 431
Investeringer			
Bankinnskudd, kontanter o.l. herav bundet kr 202 179.		1 286 620	10 070 542
Sum omløpsmidler		2 541 899	18 632 973
Sum eiendeler		45 586 769	61 836 642




Konsernbalanse

Norse Group AS

Egenkapital og gjeld	Note	2023	2022
Egenkapital			
Innskutt egenkapital			
Aksjekapital	9	1 817 000	1 817 000
Overkurs		4 000	4 000
Sum innskutt egenkapital		1 821 000	1 821 000
Opptjent egenkapital			
Annen egenkapital	10	31 686 294	44 953 890
Sum opptjent egenkapital		31 686 294	44 953 890
Sum egenkapital	6	33 507 294	46 774 890
Gjeld			
Annen langsiktig gjeld			
Gjeld til kredittinstitusjoner	7	2 274 649	3 798 705
Øvrig langsiktig gjeld		3 245 201	0
Sum annen langsiktig gjeld		5 519 850	3 798 705
Kortsiktig gjeld			
Leverandørgjeld		3 502 164	2 167 852
Skyldig offentlige avgifter		407 895	2 572 266
Utbytte		0	5 085 000
Annen kortsiktig gjeld		2 649 566	1 437 929
Sum kortsiktig gjeld		6 559 625	11 263 047
Sum gjeld		12 079 475	15 061 752
Sum egenkapital og gjeld		45 586 769	61 836 642

Måløy, den 31/08 2024
Styret i Norse Group AS


Tore Lyng
styreleder/daglig leder


Magda Olbjørg Lyng
nestleder

**Indirekte kontantstrøm****Norse Group AS**

	2023	2022
Kontantstrømmer fra operasjonelle aktiviteter		
Resultat før skattekostnad	-11 622 728	-44 421 132
Periodens betalte skatt	0	6 134
Ordinære avskrivninger	547 626	740 716
Nedskrivning anleggsmidler	0	11 404 184
Endring i kundefordringer	105 649	18 579 600
Endring i leverandørgjeld	1 334 312	-954 763
Endring i andre tidsavgrensningsposter	4 603 901	-24 261 365
Netto kontantstrøm fra operasjonelle aktiviteter	-5 031 240	-38 918 894
Kontantstrømmer fra investeringsaktiviteter		
Innbetalinger ved salg av varige driftsmidler	0	1 073 792
Innbetalinger ved salg av andre investeringer	0	89 703 766
Netto kontantstrøm fra investeringsaktiviteter	0	90 777 558
Kontantstrømmer fra finansieringsaktiviteter		
Utbetalinger ved nedbetaling av langsiktig gjeld	1 524 056	243 671
Utbetalinger ved nedbetaling av kortsiktig gjeld	0	42 912 125
Netto endring øvrig gjeld	3 245 201	0
Utbetalinger av utbytte	5 085 000	2 075 000
Netto kontantstrøm fra finansieringsaktiviteter	-3 363 855	-45 230 796
Effekt av valutakursendringer på kont. og kont.ekvivalenter	-388 827	0
Netto endring i kontanter og kontantekvivalenter	-8 783 922	6 627 868
Beh. av kont. og kontantekvivalenter ved per. begynnelse	10 070 542	3 442 675
Beh. av kont. og kontantekvivalenter ved per. slutt	1 286 620	10 070 542



Norse Group AS
Noter til konsernregnskapet 2023

Regnskapsprinsipper

Konsernregnskapet er satt opp i samsvar med regnskapslovens bestemmelser og god regnskapsskikk.

Konsolidering

Konsernregnskapet inkluderer morselskapet Norse Group AS og datterselskapene som Norse Group AS har bestemmende innflytelse over. Bestemmende innflytelse oppnås normalt når konsernet eier mer enn 50 % av aksjene i selskapet, og konsernet utøver faktisk kontroll over selskapet. Minoritetsinteresser inngår i konsernets egenkapital. Transaksjoner og mellomværende mellom selskapene i konsernet er eliminert. Konsernregnskapet er utarbeidet etter ensartede prinsipper, ved at datterselskapet følger de samme regnskapsprinsipper som morselskapet.

Oppkjøpsmetoden benyttes ved regnskapsføring av virksomhetssammenslutninger. Selskaper som er kjøpt eller solgt i løpet av året inkluderes i konsernregnskapet fra det tidspunktet kontroll oppnås og inntil kontroll opphører.

Tilknyttede selskaper er enheter hvor konsernet har betydelig, men ikke bestemmende innflytelse, over den finansielle og operasjonelle styringen (normalt ved eierandel på mellom 20 % og 50 %). Konsernregnskapet inkluderer konsernets andel av resultat fra tilknyttede selskaper regnskapsført etter egenkapitalmetoden fra det tidspunktet betydelig innflytelse oppnås og inntil slik innflytelse opphører.

Når konsernets tapsandel overstiger investeringen i et tilknyttet selskap, reduseres konsernets balanseførte verdi til null og ytterligere tap regnskapsføres ikke med mindre konsernet har en forpliktelse til å dekke dette tapet.

Bruk av estimater

I utarbeidelse av årsregnskapet har man brukt estimater og forutsetninger som har påvirket resultatregnskapet og verdsettelsen av eiendeler og gjeld, samt usikre eiendeler og forpliktelser på balansedagen i henhold til god regnskapsskikk. Områder som i stor grad inneholder slike skjønsmessige vurderinger, høy grad av kompleksitet, eller områder hvor forutsetninger og estimater er vesentlige for årsregnskapet, er beskrevet i notene.

Inntekter

Inntektsføring ved salg av varer skjer på leveringstidspunktet. Tjenester inntektsføres etter hvert som de leveres. Inntekter fra salg av tjenester og langsiktige tilvirkingsprosjekter (anleggskontrakter) resultatføres i takt med prosjektets fullføringsgrad, når utfallet av transaksjonen kan estimeres på en pålitelig måte. Når transaksjonens utfall ikke kan estimeres pålitelig, vil kun inntekter tilsvarende påløpte prosjektkostnader inntektsføres. I den perioden det blir identifisert at et prosjekt vil gi et negativt resultat, vil det estimerte tapet på kontrakten bli resultatført i sin helhet.

Skatt

Skattekostnaden i resultatregnskapet omfatter både periodens betalbare skatt og endring i utsatt skatt. Utsatt skatt er beregnet med 22 % på grunnlag av de midlertidige forskjeller som eksisterer mellom regnskapsmessige og skattemessige verdier, samt ligningsmessig underskudd til fremføring ved utgangen av regnskapsåret. Skatteøkende og skattereduserende midlertidige forskjeller som reverserer eller kan reverseres i samme periode er utlignet og nettoført. Netto utsatt skattefordel balanseføres i den grad det er sannsynlig at denne kan bli utnyttet.



Norse Group AS
Noter til konsernregnskapet 2023

Klassifisering og vurdering av anleggsmidler

Anleggsmidler omfatter eiendeler bestemt til varig eie og bruk. Anleggsmidler er vurdert til anskaffelseskost, fratrukket avskrivninger og nedskrivninger. Langsiktig gjeld balanseføres til nominelt beløp på transaksjonstidspunktet.

Varige driftsmidler balanseføres og avskrives over driftsmidlets økonomiske levetid. Vesentlige driftsmidler som består av flere betydelige komponenter med ulik levetid er dekomponert med ulik avskrivningstid for de ulike komponentene. Direkte vedlikehold av driftsmidler kostnadsføres løpende under driftskostnader, mens påkostninger eller forbedringer tillegges driftsmidlets kostpris og avskrives i takt med driftsmidlet. Varige driftsmidler nedskrives ved verdifall som forventes ikke å være forbigående. Nedskrivningen reverseres når grunnlaget for nedskrivningen ikke lenger er til stede.

Klassifisering og vurdering av omløpsmidler

Omløpsmidler og kortsiktig gjeld omfatter normalt poster som forfaller til betaling innen ett år etter balansedagen, samt poster som knytter seg til varekretsløpet. Omløpsmidler vurderes til laveste verdi av anskaffelseskost og virkelig verdi. Kortsiktig gjeld balanseføres til nominelt beløp på transaksjonstidspunktet.

Fordringer

Kundefordringer og andre fordringer oppføres til pålydende etter fradrag for avsetning til forventet tap. Avsetning til tap gjøres på grunnlag av en individuell vurdering av de enkelte fordringene. For øvrige kundefordringer utføres en uspesifisert avsetning for å dekke forventet tap på krav.

Kontantstrømoppstilling

Kontantstrømoppstillingen er utarbeidet etter den indirekte metoden. Kontanter og kontantekvivalenter omfatter kontanter, bankinnskudd og andre kortsiktige, likvide plasseringer.

Note 1 Salgsinntekter

	2023	2022
Salgsinntekter		
Norse Group AS	0	63 359
Selected Seafood AS	0	5 227 979
Mulhacén AS	168 400	113 692
Sum	168 400	5 405 030

Note 2 Lønnskostnader og ytelser, godtgjørelser til daglig leder, styret og revisor

Lønnskostnader

	2023	2022
Lønninger	3 388 170	7 836 617
Arbeidsgiveravgift	299 405	890 283
Pensjonskostnader	-10 679	221 877
Andre ytelser	34 147	13 335
Sum	3 711 043	8 962 112

Norse Group AS

Side 7



Norse Group AS

Noter til konsernregnskapet 2023

Selskapet har i 2023 sysselsatt 3 årsverk.

Pensjonsforpliktelser

Selskapet er pliktig til å ha tjenstepensjonsordning etter lov om obligatorisk tjenstepensjon. Selskapets pensjonsordninger tilfredsstiller kravene i denne lov.

Ytelser til ledende personer

	Daglig leder	Styret
Lønn	1 037 784	0
Pensjonskostnader	34 147	0
Annen godtgjørelse	29 400	0
Sum	1 101 331	0

Revisor

Kostnadsført revisjonshonorar for 2023 utgjør kr 730 250 ekskl. mva. fra Deloitte AS

Kostnadsført revisjonshonorar for 2023 utgjør kr 288 800 ekskl. mva. fra Hovden & Vatne

Note 3 Anleggsmidler

	Bygninger og tomter	Maskiner og anlegg	Driftsløsøre, inventar ol.	Sum
Anskaffelseskost pr. 01.01.2023	21 538 582	7 108 362	1 670 171	30 317 115
Anskaffelseskost 31.12.2023	21 538 582	7 108 362	1 670 171	30 317 115
Av- og nedskrivninger pr. 01.01.2023	421 312	0	1 299 493	1 720 805
Årets ordinære avskrivninger	362 287	0	185 339	547 626
Av- og nedskrivninger pr. 31.12.2023	783 599	0	1 484 832	2 268 431
Bokført verdi 01.01.2023	20 754 983	7 108 362	185 339	28 048 684
Årets avskrivning og nedskrivning	362 287	0	185 339	547 626
Bokført verdi 31.12.2023	20 392 696	7 108 362	0	27 501 058
Økonomisk levetid	0-5 år	ingen	0-5 år	

Maskiner og anlegg er vurdert som anlegg under utførelse og avskrives ikke.

Note 4 Avsetning til tap fordringer og utsatt skattefordel

Følgende poster er nedskrevet i konsernet pr 31.12.2023:

Type	Selskap	Beløp
Utsatt skattefordel	Norse Fish AS	15 900 786
Sum nedskrivning		15 900 786



Norse Group AS

Noter til konsernregnskapet 2023

Note 5 Skatt

Årets skattegrunnlag	2023	2022	
Betalbar skatt	0	0	
Endring i utsatt skatt	0	402 745	
Sum skattekostnad	0	402 745	
Beregning av årets skattegrunnlag:			
Årets skattegrunnlag	0	0	
Betalbar skatt i balansen:			
Sum betalbar skatt i balansen	0	0	
Oversikt over midlertidige forskjeller:			
	2023	2022	Endring
Varige driftsmidler	775 107	1 020 658	245 551
Fordringer	272 824	0	-272 824
Gevinst- og tapskonto	-618 368	-772 960	-154 592
Underskudd til framføring	-14 017 806	-11 918 294	2 099 512
Andre forskjeller datterselskaper, ikke spesifisert	2 798 747	-22 027 568	
Sum	-10 789 496	-33 698 164	1 917 647
Sum	-10 789 496	-33 698 164	1 917 647
Ikkje bokført utsatt skattefordel	-10 789 496	-33 698 164	
Utsatt skattefordel / skatt (22 %)	0	0	0

Midlertidige forskjeller 2023 er kun morselskapets forskjeller. Datterselskaper er nettoført på egen linje. Utsatt skattefordel er i konsernet nedskrevet til kr 0 grunnet usikkerhet om framtidig utnyttelse.

Note 6 Egenkapital

	Aksjekapital	Overkurs	Annen egenkapital	Sum egenkapital
Pr. 31.12.2022	1 817 000	4 000	44 953 890	46 774 890
Årets resultat			-11 622 728	-11 622 728
Tilleggsutbytte			-300 000	-300 000
Valutaendring			-480 235	-480 235
Elimineringsdifferanse			-864 632	-864 632
Pr 31.12.2023	1 817 000	4 000	31 686 294	33 507 294



Norse Group AS

Noter til konsernregnskapet 2023

Note 7 Pantstillelser og garantier

	31.12.2023	31.12.2022
Pantsikret gjeld, pantstillelser og garantier		
Langsiktig gjeld til kredittinstitusjoner	2 274 649	3 798 705
Sum	2 274 649	3 798 705
Regnskapsført verdi av pantsikrede eiendeler		
Sum	0	0

Norse Group AS har ingen registrerte heftelser eller andre rettsstiftelser. Pantesikrede eiendeler settes derfor til kr 0. Ingen øvrige pantstillelser er fremlagt.



Norse Group AS

Noter til konsernregnskapet 2023

Note 8 Investering i selskap for midlertidig eie, samt andre investeringer

Selskapet har pr 31.12.2023 eierandeler i selskaper ment for midlertidig eie. Som følge av dette er selskapene ikke konsolidert inn i konsernet, jf regnskapsloven § 3-8.

Firma	Tilknytning	Forretnings- kontor	Kostpris	Balanseført verdi	Eierandel
Lyng Seafood Asia Ltd.	Datter	Singapore		0	0 100%
Norwegian Salmon Pte Ltd.	Datter	Singapore		0	0 100%
Sum (eks ukjente)				0	0

Firma	Tilknytning	Forretnings- kontor	Kostpris	Balanseført verdi	Eierandel
Pesquera Azul Norge AS	Andre selskap	STOREBØ	14 000 062	14 000 062	5%
Naeva AS	Andre selskap	KOKSTAD	2 004 975	1 543 750	3%
Lyng Seafood Spolka	Datter 1)	Polen	0	0	100%
Sum (eks ukjente)			16 005 037	15 543 812	

1) ukjent verdi / ikke konsolidert grunnet uvesentlig størrelse.

Firma	Egenkapital siste årsregnskap	Resultat siste årsregnskap
Lyng Seafood Asia Ltd. 1)	-	-
Norwegian Salmon Pte Ltd. 1)	-	-
Pesquera Azul Norge AS	42 849 048	-1 240 363
Naeva AS	17 847 668	-6 627 976
Lyng Seafood Spolka 1)	-	-



Norse Group AS

Noter til konsernregnskapet 2023

Note 9 Aksjekapital, aksjonærer m.v.

Aksjekapitalen i Norse Group AS pr. 31.12 består av:

	Antall	Pålydende	Aksjekapital
Ordinære aksjer	18 170	100	1 817 000
Sum	18 170		1 817 000

Alle aksjene gir samme rettigheter i selskapet.

Aksjonærer i Norse Group AS pr. 31.12.2023 er:

	Ordinære	Sum antall	Eierandel	Stemmeandel
Tore Lyng, styreleder	18 170	18 170	100 %	100 %
Totalt	18 170	18 170	100 %	100 %

Note 10 Fortsatt drift

Resultatet for 2023 viser et underskudd på kr. -11 622 728 etter skatt, mot kr. -44 823 877 i 2022.

Selskapet er inne i en større omstillingsprosess. Styrets arbeid i 2023 har i hovedsak bestått av å få positiv aktivitet i datterselskaper for derigjennom å øke inntektene samt redusere kostnadene for å sikre løpende drift. Dette arbeidet pågår også i 2024. Det er lagt opp til en drift som skal skape en bærekraftig økonomi.