



ÅRSREGNSKAPET FOR REGNSKAPSÅRET 2025 - GENERELL INFORMASJON

Enheten

Organisasjonsnummer: 915 931 537
Organisasjonsform: Aksjeselskap
Foretaksnavn: ÅRNES HANDEL & UTLEIE AS
Forretningsadresse: Strandvegen 11
2150 ÅRNES

Regnskapsår

Årsregnskapets periode: 01.01.2025 - 31.12.2025

Konsern

Morselskap i konsern: Nei

Regnskapsregler

Regler for små foretak benyttet: Ja
Benyttet ved utarbeidelsen av årsregnskapet til selskapet: Regnskapslovens alminnelige regler

Årsregnskapet fastsatt av kompetent organ

Bekreftet av representant for selskapet: Fenstad Regnskapskontor A/S
Dato for fastsettelse av årsregnskapet: 14.04.2026

Grunnlag for avgivelse

År 2025: Årsregnskapet er elektronisk innlevert
År 2024: Tall er hentet fra elektronisk innlevert årsregnskap fra 2025

Det er ikke krav til at årsregnskapet m.v. som sendes til Regnskapsregisteret er undertegnet. Kontrollen på at dette er utført ligger hos revisor/enhetens øverste organ. Sikkerheten ivaretas ved at innsender har rolle/rettighet for innsending av årsregnskapet via Altinn, og ved at det bekreftes at årsregnskapet er fastsatt av kompetent organ.

Brønnøysundregistrene, 25.04.2026



Resultatregnskap

Beløp i: NOK	Note	2025	2024
RESULTATREGNSKAP			
Inntekter			
Salgsinntekt		862 002	149 780
Annen driftsinntekt		501 218	423 585
Sum inntekter		1 363 220	573 365
Kostnader			
Varekostnad		23 644	49 218
Lønnskostnad	2	883 356	
Avskrivning av driftsmidler og immaterielle eiendeler	3	81 479	106 711
Nedskrivning av varige driftsmidler og immaterielle eiendeler	3		
Annen driftskostnad		279 286	216 071
Sum kostnader		1 267 765	372 000
Driftsresultat		95 456	201 365
Finansinntekter og finanskostnader			
Annen renteinntekt		158	727
Sum finansinntekter		158	727
Annen rentekostnad		152 870	162 359
Sum finanskostnader		152 870	162 359
Netto finans		-152 712	-161 632
Resultat før skattekostnad		-57 256	39 733
Årsresultat	4	-57 256	39 733
Årsresultat etter minoritetsinteresser		-57 256	39 733
Totalresultat		-57 256	39 733
Overføringer og disponeringer			
Avsatt til annen egenkapital			39 733
Overført fra annen egenkapital		-57 256	



Resultatregnskap

Beløp i: NOK	Note	2025	2024
Sum overføringer og disponeringer		-57 256	39 733



Balanse

Beløp i: NOK	Note	2025	2024
BALANSE - EIENDELER			
Anleggsmidler			
Immaterielle eiendeler			
Varige driftsmidler			
Tomter, bygninger o.a. fast eiendom		2 372 896	2 450 375
Driftsløsøre, inventar o.a. utstyr	3	16 000	65 000
Sum varige driftsmidler	3	2 388 896	2 515 375
Sum anleggsmidler		2 388 896	2 515 375
Omløpsmidler			
Varer			
Sum varer		54 919	29 019
Fordringer			
Kundefordringer			22 300
Andre kortsiktige fordringer		86 200	
Sum fordringer		86 200	22 300
Bankinnskudd, kontanter og lignende			
Bankinnskudd, kontanter o.l.		359 343	162 132
Sum bankinnskudd, kontanter og lignende		359 343	162 132
Sum omløpsmidler		500 461	213 451
SUM EIENDELER		2 889 357	2 728 825
BALANSE - EGENKAPITAL OG GJELD			
Egenkapital			
Innskutt egenkapital			
Aksjekapital		30 000	30 000
Sum innskutt egenkapital		30 000	30 000



Balanse

Beløp i: NOK	Note	2025	2024
Opptjent egenkapital			
Annen egenkapital		337 070	394 326
Sum opptjent egenkapital		337 070	394 326
Sum egenkapital	4	367 070	424 326
Gjeld			
Langsiktig gjeld			
Annen langsiktig gjeld			
Gjeld til kredittinstitusjoner		2 170 517	2 246 754
Sum annen langsiktig gjeld		2 170 517	2 246 754
Sum langsiktig gjeld		2 170 517	2 246 754
Kortsiktig gjeld			
Leverandørgjeld		8 225	19 373
Skyldig offentlige avgifter		230 878	4 282
Annen kortsiktig gjeld		112 667	34 090
Sum kortsiktig gjeld		351 770	57 745
Sum gjeld		2 522 287	2 304 499
SUM EGENKAPITAL OG GJELD		2 889 357	2 728 825



Brønnøysundregistrene

ÅRSREGNSKAP FOR REGNSKAPSÅRET 2025 - GENERELL INFORMASJON

Journalnummer: 2026 392843

Virksomheten

Organisasjonsnummer: 915 931 537
Organisasjonsform: Aksjeselskap
Foretaksnavn: ÅRNES HANDEL & UTLEIE AS
Forretningsadresse: Strandvegen 11
2150 ÅRNES

Regnskapsår

Årsregnskapets periode: 01.01.2025 - 31.12.2025

Konsern

Morselskap i konsern: Nei

Regnskapsregler

Regler for små foretak benyttet: Ja
Benyttet ved utarbeidelsen av
årsregnskapet: Regnskapslovens alminnelige regler

Årsregnskapet fastsatt av kompetent organ

Bekreftet av: Fenstad Regnskapskontor A/S
Dato for fastsettelse av årsregnskapet: 14.04.2026

Revisjon

Selskapet har besluttet at årsregnskapet
ikke skal revideres: Ja
Årsregnskapet er utarbeidet av ekstern
autorisert regnskapsfører: Ja
Ekstern autorisert regnskapsfører har i
løpet av regnskapsåret bistått ved den
løpende regnskapsføringen eller utført
andre tjenester for selskapet enn å
utarbeide årsregnskapet: Ja

Grunnlag for avgivelse

År 2025: Årsregnskap er elektronisk innlevert.
År 2024: Tall er hentet fra elektronisk innlevert årsregnskap fra 2025.

Virksomheten sitt øverste organ er ansvarlig for at årsregnskapet er signert. Det er mulig å levere årsregnskap uten signatur fordi sikkerheten for rett rapportering er ivarettatt ved at innsenderen har rolle/rettighet for innsending i Altinn. Navnet på representanten, som bekrefter at årsregnskapet er godkjent, er i tillegg oppgitt.

Brønnøysundregistrene, 23.04.2026

Brønnøysundregistrene
Postadresse: Postboks 900, 8910 Brønnøysund
Telefon: 75 00 75 00
E-post: firmapost@brreg.no Internett: www.brreg.no
Organisasjonsnummer: 974 760 673



Organisasjonsnr: 915 931 537
ÅRNES HANDEL & UTTLEIE AS

RESULTATREGNSKAP

Beløp i: NOK	Note	2025	2024
RESULTATREGNSKAP			
Inntekter			
Salgsinntekt		862 002	149 780
Annen driftsinntekt		501 218	423 585
Sum inntekter		1 363 220	573 365
Kostnader			
Varekostnad		23 644	49 218
Lønnskostnad	2	883 356	
Avskrivning av driftsmidler og immaterielle eiendeler	3	81 479	106 711
Nedskrivning av varige driftsmidler og immaterielle eiendeler	3		
Annen driftskostnad		279 286	216 071
Sum kostnader		1 267 765	372 000
Driftsresultat		95 456	201 365
Finansinntekter og finanskostnader			
Annen renteinntekt		158	727
Sum finansinntekter		158	727
Annen rentekostnad		152 870	162 359
Sum finanskostnader		152 870	162 359
Netto finans		-152 712	-161 632
Resultat før skattekostnad		-57 256	39 733
Årsresultat	4	-57 256	39 733
Årsresultat etter minoritetsinteresser		-57 256	39 733
Totalresultat		-57 256	39 733
Overføringer og disponeringer			
Avsatt til annen egenkapital			39 733
Overført fra annen egenkapital		-57 256	
Sum overføringer og disponeringer		-57 256	39 733



Organisasjonsnr: 915 931 537
ÅRNES HANDEL & UTLEIE AS

BALANSE

Beløp i: NOK	Note	2025	2024
--------------	------	------	------

BALANSE - EIENDELER

Anleggsmidler Immaterielle eiendeler

Varige driftsmidler

Tomter, bygninger o.a. fast eiendom		2 372 896	2 450 375
Driftsløsøre, inventar o. a. utstyr	3	16 000	65 000
Sum varige driftsmidler	3	2 388 896	2 515 375

Sum anleggsmidler		2 388 896	2 515 375
--------------------------	--	------------------	------------------

Omløpsmidler

Varer			
Sum varer		54 919	29 019

Fordringer

Kundefordringer			22 300
Andre kortsiktige fordringer		86 200	
Sum fordringer		86 200	22 300

Bankinnskudd, kontanter og lignende

Bankinnskudd, kontanter o. l.		359 343	162 132
Sum bankinnskudd, kontanter og lignende		359 343	162 132

Sum omløpsmidler		500 461	213 451
-------------------------	--	----------------	----------------

SUM EIENDELER		2 889 357	2 728 825
----------------------	--	------------------	------------------

BALANSE - EGENKAPITAL OG GJELD

Egenkapital

Innskutt egenkapital			
Aksjekapital		30 000	30 000
Sum innskutt egenkapital		30 000	30 000

Opptjent egenkapital

Annen egenkapital		337 070	394 326
Sum opptjent egenkapital		337 070	394 326

Sum egenkapital	4	367 070	424 326
------------------------	----------	----------------	----------------



Gjeld		
Langsiktig gjeld		
Annen langsiktig gjeld		
Gjeld til		
kredittinstitusjoner	2 170 517	2 246 754
Sum annen langsiktig gjeld	2 170 517	2 246 754
Sum langsiktig gjeld	2 170 517	2 246 754
Kortsiktig gjeld		
Leverandørgjeld	8 225	19 373
Skyldig offentlige avgifter	230 878	4 282
Annen kortsiktig gjeld	112 667	34 090
Sum kortsiktig gjeld	351 770	57 745
Sum gjeld	2 522 287	2 304 499
SUM EGENKAPITAL OG GJELD	2 889 357	2 728 825



Organisasjonsnr: 915 931 537
ÅRNES HANDEL & UMLEIE AS

NOTEOPPLYSNINGER - SELSKAP

- alle poster oppgitt i hele tall

Note

Antall årsverk i regnskapsåret
1.00



BankID Qualified Signing
Bråthen, Morten Bernhard
2026-04-14

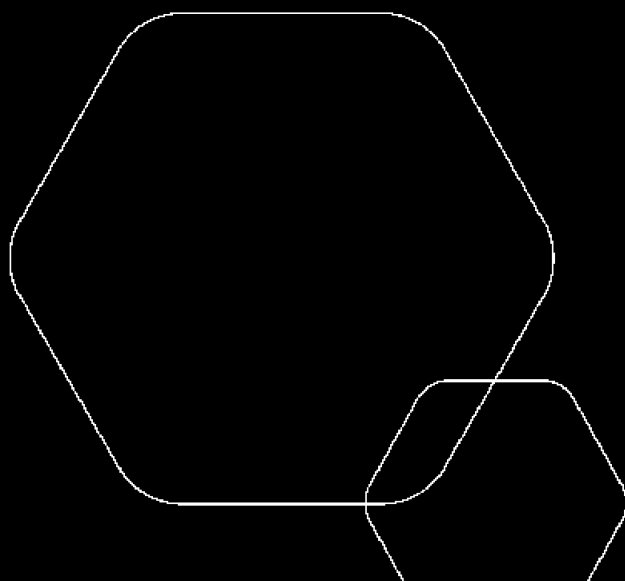
BankID Qualified Signing
Bråthen, Tom
2026-04-17



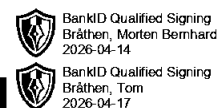
Årsregnskap 2025

Årnes Handel & Utleie AS

Resultatregnskap
Balanse
Noter til regnskapet



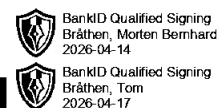
Org.nr.: 915 931 537



RESULTATREGNSKAP

ÅRNES HANDEL & Utleie AS

DRIFTSINNEKTER OG DRIFTSKOSTNADER	Note	2025	2024
Salgsinntekt		862 002	149 780
Annen driftsinntekt		501 218	423 585
Sum driftsinntekter		1 363 220	573 365
Varekostnad		23 644	49 218
Lønnskostnad	2	883 356	0
Avskrivning av driftsmidler og immaterielle eiendeler	3	81 479	106 711
Annen driftskostnad		279 286	216 071
Sum driftskostnader		1 267 765	372 000
Driftsresultat		95 456	201 365
FINANSINNEKTER OG FINANSKOSTNADER			
Annen renteinntekt		158	727
Annen rentekostnad		152 870	162 359
Resultat av finansposter		-152 712	-161 632
Resultat før skattekostnad		-57 256	39 733
Årsresultat	4	-57 256	39 733
OVERFØRINGER			
Avsatt til annen egenkapital		0	39 733
Overført fra annen egenkapital		57 256	0
Sum overføringer		-57 256	39 733



BALANSE

ÅRNES HANDEL & Utleie AS

EIENDELER	Note	2025	2024
ANLEGGSMIDLER			
IMMATERIELLE EIENDELER			
VARIGE DRIFTSMIDLER			
Tomter, bygninger o.a. fast eiendom		2 372 896	2 450 375
Driftsløsøre, inventar o.a. utstyr	3	16 000	65 000
Sum varige driftsmidler	3	2 388 896	2 515 375
FINANSIELLE ANLEGGSMIDLER			
Sum anleggsmidler		2 388 896	2 515 375
OMLØPSMIDLER			
Lager av varer og annen beholdning		54 919	29 019
FORDRINGER			
Kundefordringer		0	22 300
Andre kortsiktige fordringer		86 200	0
Sum fordringer		86 200	22 300
INVESTERINGER			
Bankinnskudd, kontanter o.l.		359 343	162 132
Sum omløpsmidler		500 461	213 451
Sum eiendeler		2 889 357	2 728 825



BALANSE

ÅRNES HANDEL & Utleie AS

EGENKAPITAL OG GJELD	Note	2025	2024
EGENKAPITAL			
INNSKUTT EGENKAPITAL			
Aksjekapital		30 000	30 000
Sum innskutt egenkapital		30 000	30 000
OPPTJENT EGENKAPITAL			
Annen egenkapital		337 070	394 326
Sum opptjent egenkapital		337 070	394 326
Sum egenkapital	4	367 070	424 326
GJELD			
AVSETNING FOR FORPLIKTELSER			
ANNEN LANGSIKTIG GJELD			
Gjeld til kredittinstitusjoner		2 170 517	2 246 754
Sum annen langsiktig gjeld		2 170 517	2 246 754
KORTSIKTIG GJELD			
Leverandørgjeld		8 225	19 373
Skyldig offentlige avgifter		230 878	4 282
Annen kortsiktig gjeld		112 667	34 090
Sum kortsiktig gjeld		351 770	57 745
Sum gjeld		2 522 287	2 304 499
Sum egenkapital og gjeld		2 889 357	2 728 825

14.04.2026

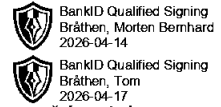
Styret i Årnes Handel & Utleie AS

Tom Werner Bråthen
styreleder

Morten Bernhard Bråthen
styremedlem/daglig leder



Regnskapsprinsipper



Årsregnskapet er satt opp i samsvar med regnskapsloven og NRS 8 - God regnskapsskikk for små foretak.

DRIFTSINNTEKTER

Inntektsføring ved salg av varer skjer på leveringstidspunktet. Tjenester inntektsføres etter hvert som de leveres.

SKATT

Skattekostnaden i resultatregnskapet omfatter både periodens betalbare skatt og endring i utsatt skatt. Utsatt skatt er beregnet med 22 % på grunnlag av de midlertidige forskjeller som eksisterer mellom regnskapsmessige og skattemessige verdier, samt ligningsmessig underskudd til fremføring ved utgangen av regnskapsåret. Skatteøkende og skattereduserende midlertidige forskjeller som reverserer eller kan reverseres i samme periode er utlignet og nettoført.

KLASSIFISERING OG VURDERING AV ANLEGGSMIDLER

Anleggsmidler omfatter eiendeler bestemt til varig eie og bruk. Anleggsmidler er vurdert til anskaffelseskost. Varige driftsmidler balanseføres og avskrives over driftsmidlets økonomiske levetid. Avskrivningsperioden for fast eiendom anskaffet etter 2009 er dekomponert i en del som gjelder råbygget og en del som gjelder faste tekniske installasjoner. Varige driftsmidler nedskrives til gjenvinnbart beløp ved verdifall som forventes ikke å være forbigående. Gjenvinnbart beløp er det høyeste av netto salgsverdi og verdi i bruk. Verdi i bruk er nåverdi av fremtidige kontantstrømmer knyttet til eiendelen. Nedskrivningen reverseres når grunnlaget for nedskrivningen ikke lenger er til stede.

KLASSIFISERING OG VURDERING AV OMLØPSMIDLER

Omløpsmidler og kortsiktig gjeld omfatter normalt poster som forfaller til betaling innen ett år etter balansedagen, samt poster som knytter seg til varekretsløpet. Omløpsmidler vurderes til laveste verdi av anskaffelseskost og virkelig verdi.

VARER

Varer er vurdert til det laveste av anskaffelseskost og netto salgsverdi.

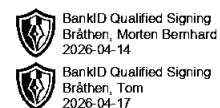
FORDRINGER

Kundefordringer og andre fordringer oppføres til pålydende etter fradrag for avsetning til forventet tap. Avsetning til tap gjøres på grunnlag av en individuell vurdering av de enkelte fordringene.



Note 1 Virksomhetens art og lokalisering

Årnes Handel & Utleie AS er et selskap der virksomheten omfatter utleie og handel med bygningsutstyr, herunder lifter og stilasjer og annet som naturlig faller inn under virksomheten. Selskapet er lokalisert i Nes kommune.



Note 2 Lønnskostnader og antall årsverk

LØNSKOSTNADER

	2025	2024
Lønninger	771 400	0
Arbeidsgiveravgift	108 767	0
Andre ytelser	3 189	0
Sum	883 356	0

Selskapet har i 2025 sysselsatt 1 årsverk.

Note 3 Anleggsmidler

	Bygninger og tomter	Driftsløsøre, inventar ol.	Sum
Anskaffelseskost pr. 01.01.25	412 979	165 073	578 052
Avgang i året		99 083	99 083
Anskaffelseskost 31.12.25	412 979	65 990	478 969
Akkumulerte avskrivninger 31.12.25	214 995	33 200	248 195
Av- og nedskrivninger pr. 31.12.25	214 995	33 200	248 195
Bokført verdi 31.12.25	197 984	32 790	230 774
Årets ordinære avskrivninger	71 579	9 900	81 479
Økonomisk levetid		0-5 år	

Note 4 Egenkapital

	Aksjekapital	Overkurs	Annen innskutt egenkapital	Annen egenkapital	Sum egenkapital
Pr. 31.12.2024	30 000	0	0	394 326	424 326
Årets resultat				-57 256	-57 256
Pr 31.12.2025	30 000	0	0	337 070	367 070