



## ÅRSREGNSKAPET FOR REGNSKAPSÅRET 2021 - GENERELL INFORMASJON

### Enheten

Organisasjonsnummer: 948 036 932  
Organisasjonsform: Aksjeselskap  
Foretaksnavn: JOHN MYRVANG AS  
Forretningsadresse: Nymobakken 34  
3516 HØNEFOSS

### Regnskapsår

Årsregnskapets periode: 01.01.2021 - 31.12.2021

### Konsern

Morselskap i konsern: Ja  
Konsernregnskap lagt ved: Nei

### Regnskapsregler

Regler for små foretak benyttet: Nei  
Benyttet ved utarbeidelsen av årsregnskapet til selskapet: Regnskapslovens alminnelige regler

### Årsregnskapet fastsatt av kompetent organ

Bekreftet av representant for selskapet: Knut Lindmo  
Dato for fastsettelse av årsregnskapet: 05.04.2022

### Grunnlag for avgivelse

År 2021: Årsregnskapet er elektronisk innlevert  
År 2020: Tall er hentet fra elektronisk innlevert årsregnskap fra 2021

*Det er ikke krav til at årsregnskapet m.v. som sendes til Regnskapsregisteret er undertegnet. Kontrollen på at dette er utført ligger hos revisor/enhetens øverste organ. Sikkerheten ivaretas ved at innsender har rolle/rettighet for innsending av årsregnskapet via Altinn, og ved at det bekreftes at årsregnskapet er fastsatt av kompetent organ.*

Brønnøysundregistrene, 06.07.2023



## Resultatregnskap

Beløp i: NOK	Note	2021	2020
<b>RESULTATREGNSKAP</b>			
<b>Inntekter</b>			
Salgsinntekt	1	108 698 096	93 652 958
Annen driftsinntekt	1	10 340 176	8 833 007
<b>Sum inntekter</b>		<b>119 038 272</b>	<b>102 485 965</b>
<b>Kostnader</b>			
Endring i beholdning av varer under tilvirkning og ferdig tilvirkede varer		-10 233 102	-3 389 779
Varekostnad		363 199	581 728
Lønnskostnad	2, 3	34 053 687	29 250 133
Avskrivning av driftsmidler og immaterielle eiendeler	4	6 520 776	5 923 575
Avskrivning leaset eiendel	4	10 041 807	6 714 139
Nedskrivning av varige driftsmidler og immaterielle eiendeler	4		
Annen driftskostnad	2	61 038 035	46 782 092
<b>Sum kostnader</b>		<b>101 784 402</b>	<b>85 861 888</b>
<b>Driftsresultat</b>		<b>17 253 870</b>	<b>16 624 077</b>
<b>Finansinntekter og finanskostnader</b>			
Inntekt på investering i tilknyttet selskap			350 000
Renteinntekt fra foretak i samme konsern		155 600	144 625
Annen renteinntekt		41 515	72 942
Annen finansinntekt		78 810	473 006
Verdiøkning markedsbaserte omløpsmidler			615 133
<b>Sum finansinntekter</b>		<b>275 925</b>	<b>1 655 707</b>
Annen rentekostnad		2 357 979	2 325 018
Annen finanskostnad		648 166	138 151
<b>Sum finanskostnader</b>		<b>3 006 145</b>	<b>2 463 168</b>
<b>Netto finans</b>		<b>-2 730 220</b>	<b>-807 462</b>
<b>Ordinært resultat før skattekostnad</b>		<b>14 523 649</b>	<b>15 816 616</b>
Skattekostnad på ordinært resultat	5	3 266 367	3 276 349
<b>Ordinært resultat etter skattekostnad</b>		<b>11 257 282</b>	<b>12 540 267</b>



## Resultatregnskap

Beløp i: NOK	Note	2021	2020
Årsresultat		11 257 282	12 540 267
Årsresultat etter minoritetsinteresser		11 257 282	12 540 267
<b>Totalresultat</b>		<b>11 257 282</b>	<b>12 540 267</b>
<b>Overføringer og disponeringer</b>			
Avsatt til fond for vurderingsforskjeller	6		
Overført fra fond for vurderingsforskjeller	6		
Ordinært utbytte	6, 6, 6	9 000 000	
Konsernbidrag	6, 6		
Udekket tap	6, 6		
Avsatt til annen egenkapital	6	2 257 282	12 540 267
Overført fra annen egenkapital	6		
<b>Sum overføringer og disponeringer</b>		<b>11 257 282</b>	<b>12 540 267</b>



### Balanse

Beløp i: NOK	Note	2021	2020
<b>BALANSE - EIENDELER</b>			
<b>Anleggsmidler</b>			
<b>Immaterielle eiendeler</b>			
Utsatt skattefordel	5		
<b>Varige driftsmidler</b>			
Tomter, bygninger o.a. fast eiendom	4, 7	14 253 309	10 705 008
Maskiner og anlegg	4, 7		
Skip og flytende installasjoner	4, 7		
Driftsløsøre, inventar o.a. utstyr	4, 7	34 278 552	37 477 650
Leaset eiendel	4, 7	76 848 289	62 417 118
<b>Sum varige driftsmidler</b>		<b>125 380 150</b>	<b>110 599 776</b>
<b>Finansielle anleggsmidler</b>			
Investering i datterselskap	8	7 922 785	7 822 785
Investering i annet foretak i samme konsern	8		
Lån til foretak i samme konsern	7		
Investeringer i tilknyttet selskap	8	575 000	200 000
Lån til tilknyttet selskap og felles kontrollert virksomhet	7		
Investeringer i aksjer og andeler	8	85 500	620 820
Andre langsiktige fordringer	7, 14		
<b>Sum finansielle anleggsmidler</b>		<b>8 583 285</b>	<b>8 643 605</b>
<b>Sum anleggsmidler</b>		<b>133 963 435</b>	<b>119 243 381</b>
<b>Omløpsmidler</b>			
<b>Varer</b>			
<b>Sum varer</b>	7, 9	<b>42 866 166</b>	<b>32 111 264</b>
<b>Fordringer</b>			
Kundefordringer	7, 10	16 831 626	16 560 055
Andre kortsiktige fordringer	7, 11	1 725 321	1 849 943
Konsernfordringer	7, 10, 7, 10	8 088 588	4 139 753
Krav på innbetaling av selskapskapital	7		
<b>Sum fordringer</b>		<b>26 645 536</b>	<b>22 549 751</b>



## Balanse

Beløp i: NOK	Note	2021	2020
<b>Investeringer</b>			
Aksjer og andeler i foretak i samme konsern	8		
<b>Bankinnskudd, kontanter og lignende</b>			
Bankinnskudd, kontanter o.l.	12	1 957 179	13 053 971
<b>Sum bankinnskudd, kontanter og lignende</b>		<b>1 957 179</b>	<b>13 053 971</b>
<b>Sum omløpsmidler</b>		<b>71 468 881</b>	<b>67 714 986</b>
<b>SUM EIENDELER</b>		<b>205 432 316</b>	<b>186 958 367</b>
 <b>BALANSE - EGENKAPITAL OG GJELD</b>			
<b>Egenkapital</b>			
<b>Innskutt egenkapital</b>			
Aksjekapital	6, 13	11 000 000	11 000 000
Beholdning av egne aksjer	6, 13		
Overkurs	6		
Annen innskutt egenkapital	6	1 521 889	1 521 889
<b>Sum innskutt egenkapital</b>		<b>12 521 889</b>	<b>12 521 889</b>
<b>Opptjent egenkapital</b>			
Annen egenkapital	6	41 786 704	39 529 422
Udekket tap	6		
<b>Sum opptjent egenkapital</b>		<b>41 786 704</b>	<b>39 529 422</b>
<b>Sum egenkapital</b>		<b>54 308 593</b>	<b>52 051 311</b>
<b>Gjeld</b>			
<b>Langsiktig gjeld</b>			
Pensjonsforpliktelser	3	13 838 040	13 253 554
Utsatt skatt	5	6 038 201	5 180 362
<b>Sum avsetninger for forpliktelser</b>		<b>19 876 241</b>	<b>18 433 916</b>
<b>Annen langsiktig gjeld</b>			
Gjeld til kredittinstitusjoner	7, 14	42 702 645	44 544 547
Langsiktig konserngjeld	10, 14		



## Balanse

<b>Beløp i: NOK</b>	<b>Note</b>	<b>2021</b>	<b>2020</b>
Gjeld til leasingselskap	7, 14	61 129 988	50 384 466
<b>Sum annen langsiktig gjeld</b>		<b>103 832 633</b>	<b>94 929 013</b>
<b>Sum langsiktig gjeld</b>		<b>123 708 874</b>	<b>113 362 929</b>
<b>Kortsiktig gjeld</b>			
Gjeld til kredittinstitusjoner	7	1 865 561	
Leverandørgjeld	10	13 254 746	7 478 706
Betalbar skatt	5	2 485 528	2 518 682
Skyldig offentlige avgifter		2 027 889	3 247 711
Kortsiktig konserngjeld	10		
Annen kortsiktig gjeld	15	7 781 125	8 299 028
<b>Sum kortsiktig gjeld</b>		<b>27 414 849</b>	<b>21 544 127</b>
<b>Sum gjeld</b>		<b>151 123 724</b>	<b>134 907 056</b>
<b>SUM EGENKAPITAL OG GJELD</b>		<b>205 432 316</b>	<b>186 958 367</b>
<b>POSTER UTENOM BALANSEN</b>			
Garantistillelser	7		
Pantstillelser	7		



**Årsregnskap 2021**  
**for**  
**John Myrvang AS**



# JOHN MYRVANG AS

## ÅRSBERETNING 2021

### Virksomhetens art og hvor den drives

Virksomheten ble etablert i 1954, og omdannet til aksjeselskap i 1976. John Myrvang AS (org.nr. 914 469 465) ble med virkning av 19/4-2010 innfusjonert i Ringerike Pukk og Sand AS (org.nr 948 036 932), hvor selskapet Ringerike Pukk og Sand AS skiftet navn til John Myrvang AS.

John Myrvang AS er i sitt 46. driftsår. John Myrvang AS er et selskap beliggende i Hønefoss. Selskapets har avdelinger lokalisert slik:

Lunner Pukkverk AS:	Lunner
Ringerike Pukk og Sand AS:	Hønefoss
Ringerike Massedeponi AS:	Hønefoss
RIPU AS:	Hønefoss
Svillegjenvinning AS:	Hønefoss

Selskapet driver innen bransjen sand, pukk og grus samt utleie av eiendom, personell og utstyr. Selskapet leverer produkter innenfor det lokale og regionale entreprenørmarked samt til betong- og asfaltindustrien.

### Rettvisende oversikt over utvikling og resultat

John Myrvang AS hadde i 2021 samlede driftsinntekter på kr 119 038 272,-, og et positivt resultat etter skatt på kr 11 257 282,- for 2021. Til sammenligning var samlede driftsinntekter i 2020 på kr 102 485 965,-, med et positivt resultat etter skatt på kr 12 540 267,-. John Myrvang AS kontantstrøm fra driften var positiv med kr 16 804 621,- og etter investering og finansieringsaktiviteter er kontantstrømmen negativ med kr 11 106 792.

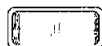
Totalkapitalen for selskapet var ved utgangen av året kr 205 432 316,- sammenlignet med kr 186 958 367,- året før.

Selskapets egenkapital var ved utgangen av året på kr 54 308 593,- med en egenkapitalandel på 26,44 %. Utviklingen i omsetning, resultatgrad og egenkapitalandel er som forventet.

Styret mener at årsregnskapet gir et rettvisende bilde av selskapets eiendeler og gjeld, finansielle stilling og resultat.

### Sentrale risikoer og usikkerhetsfaktorer

John Myrvang AS har i 2020 mottatt godkjente reguleringsplaner og driftskonsesjoner på de forskjellige produksjonssteder konsernet driver fra. Konsernet har stilt konserngaranti for alle produksjonssteder, gjeldende opprydding ved endt drift, overfor Direktoratet for Mineralforvaltning.





## **Finansiell risiko og likviditet**

Selskapet er i noen grad utsatt for finansiell risiko. Likviditetene på balansedagen er tilfredsstillende.

## **Forsknings- og utviklingsaktiviteter**

Selskapet driver ikke med forskning og utvikling i egen regi.

## **Fortsatt drift**

Årsregnskapet for 2021 er satt opp under forutsetning av fortsatt drift. Det bekreftes herved at forutsetningen for fortsatt drift er til stede.

## **Arbeidsmiljø**

Sykefraværet i selskapet var på totalt 621 dager i 2021, noe som utgjorde 5,89 % av faktisk arbeidstid. Styret anser dette som tilfredsstillende, men vil fortsette arbeidet med å redusere antall sykedager.

Det har ikke forekommet eller blitt rapportert alvorlige arbeidsuhell eller ulykker i løpet av året, som har resultert i store materielle skader eller personskader.

Arbeidsmiljøet betraktes som godt, og det iverksettes løpende tiltak for forbedringer.

## **Likestilling**

Selskapet har pr utgangen av året 46 ansatte, av disse er 42 menn.

Selskapet opererer innen en bransje hvor det tradisjonelt rekrutteres flere menn enn kvinner. Ved rekruttering, både internt og eksternt prioriteres personlige kvalifikasjoner fremfor kjønn.

## **Tiltak for å hindre diskriminering mv.**

Selskapet arbeider for å fremme likestilling, sikre like muligheter og rettigheter og hindre diskriminering på grunn av etnisitet, nasjonal opprinnelse, avstamning, hudfarge, språk, religion og livssyn.

## **Ytre miljø**

Styret er av den oppfatning at driften ikke forurensrer det ytre miljø utover det som er naturlig vedrørende driften. John Myrvang AS er miljøfyrtårnsertifisert som fortløpende blir revidert, og det er utarbeidet EPD dokumentasjon på produktene.

## **Marked/utvikling**





Markedet for våre produkter har i 2021 vist en økende tendens. Det forventes fortsatt økt etterspørsel etter selskapets varer og tjenester i kommende periode.

## Ansvarsforsikring styre og daglig leder

Det er tegnet ansvarsforsikring for styrets medlemmer og daglig leder for deres mulige ansvar overfor foretaket og tredjepersoner. Dekningen er på kr 10 000 000.

## Redegjørelse for årsregnskapet og resultatdisponering


Etter styrets oppfatning gir fremlagt resultatregnskap og balanse med noter et rettvise bilde av selskapets resultat for 2021 og økonomiske stilling ved årsskiftet. Styret er videre av den oppfatning at prisen på innsatsfaktorer som bl.a. strøm, diesel, stål og sprengstoff vil øke i nær fremtid. Dette er faktorer som vil ha stor betydning og selskapet jobber for å kompensere dette.


Det er ikke inntrådt forhold etter regnskapsårets slutt som er av betydning for bedømmelsen av regnskapet. Ved avleggelse av årsregnskapet for 2021 har selskapet ikke merket vesentlige negative effekter knyttet til Covid-19. Styret kan likevel ikke utelukke en negative følger for virksomheten på grunn av utsatt oppstart av prosjekter og eventuelt manglende arbeidskraft som direkte eller indirekte konsekvenser knyttet til pandemien.

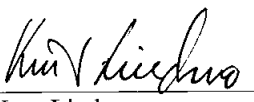
John Myrvang AS har for 2021 hatt et overskudd på kr 11 257 282,- som foreslås disponert som følger:


Tilleggsutbytte	9 000 000,-
Overført til annen egenkapital	2 257 282,-
Sum disponert	<u>11 257 282,-</u>


Hønefoss 5/4-22


  
Tom J. Myrvang  
Styrets leder

  
John Edvard Myrvang  
Styremedlem

  
Knut Lindmo  
Styremedlem

  
Bjørn E. Aasen  
Styremedlem

  
Karl Jens Holmen  
styremedlem





<b>Resultatregnskap</b>			
<b>John Myrvang AS</b>			
<b>Driftsinntekter og driftskostnader</b>	<b>Note</b>	<b>2021</b>	<b>2020</b>
Salgsinntekt	1	108 698 096	93 652 958
Annen driftsinntekt	1	10 340 176	8 833 007
<b>Sum driftsinntekter</b>		<b>119 038 272</b>	<b>102 485 965</b>
Varekostnad		363 199	581 728
End. beh. varer u.tilv. og ferdigvarer		-10 233 102	-3 389 779
Lønnskostnad	2, 3	34 053 687	29 250 133
Avskrivning av driftsmidler og immaterielle eiendeler	4	6 520 776	5 923 575
Avskrivning leaset eiendel	4	10 041 807	6 714 139
Annen driftskostnad	2	61 038 035	46 782 092
<b>Sum driftskostnader</b>		<b>101 784 402</b>	<b>85 861 888</b>
<b>Driftsresultat</b>		<b>17 253 870</b>	<b>16 624 077</b>
<b>Finansinntekter og finanskostnader</b>			
<b>Finansinntekter</b>			
Inntekt på investering i tilknyttet selskap		0	350 000
Renteinntekt fra foretak i samme konsern		155 600	144 625
Annen renteinntekt		41 515	72 942
Annen finansinntekt		78 810	473 006
Verdøkning markedsbaserte omløpsmidler		0	615 133
<b>Sum finansinntekter</b>		<b>275 925</b>	<b>1 655 707</b>
<b>Finanskostnader</b>			
Annen rentekostnad		2 357 979	2 325 018
Annen finanskostnad		648 166	138 151
<b>Sum finanskostnader</b>		<b>3 006 145</b>	<b>2 463 168</b>
<b>Resultat av finansposter</b>		<b>-2 730 220</b>	<b>-807 462</b>
<b>Ordinært resultat før skattekostnad</b>		<b>14 523 649</b>	<b>15 816 616</b>
Skattekostnad på ordinært resultat	5	3 266 367	3 276 349
<b>Ordinært resultat</b>		<b>11 257 282</b>	<b>12 540 267</b>
<b>Ekstraordinære inntekter og kostnader</b>			
<b>Årsresultat</b>		<b>11 257 282</b>	<b>12 540 267</b>
<b>Overføringer</b>			
Tilleggsutbytte	6	9 000 000	0
Avsatt til annen egenkapital	6	2 257 282	12 540 267
<b>Sum overføringer</b>		<b>11 257 282</b>	<b>12 540 267</b>
<b>John Myrvang AS</b>			<b>Side 2</b>





<b>Balanse</b>			
<b>John Myrvang AS</b>			
<b>Eiendeler</b>	<b>Note</b>	<b>2021</b>	<b>2020</b>
<b>Anleggsmidler</b>			
<b>Immaterielle eiendeler</b>			
<b>Varige driftsmidler</b>			
Tomter, bygninger o.a. fast eiendom	4, 7	14 253 309	10 705 008
Driftsløsøre, inventar o.a. utstyr	4, 7	34 278 552	37 477 650
Leaset eiendel	4, 7	76 848 289	62 417 118
<b>Sum varige driftsmidler</b>		<b>125 380 150</b>	<b>110 599 776</b>
<b>Finansielle anleggsmidler</b>			
Investeringer i datterselskap	8	7 922 785	7 822 785
Investeringer i tilknyttet selskap	8	575 000	200 000
Investeringer i aksjer og andeler	8	85 500	620 820
<b>Sum finansielle anleggsmidler</b>		<b>8 583 285</b>	<b>8 643 605</b>
<b>Sum anleggsmidler</b>		<b>133 963 435</b>	<b>119 243 381</b>
<b>Omløpsmidler</b>			
Lager av varer og annen beholdning	7, 9	42 866 166	32 111 264
<b>Fordringer</b>			
Kundefordringer	7, 10	16 831 626	16 560 055
Andre kortsiktige fordringer	7, 11	1 725 321	1 849 943
Konsernfordringer	7, 10	8 088 588	4 139 753
<b>Sum fordringer</b>		<b>26 645 536</b>	<b>22 549 751</b>
<b>Investeringer</b>			
Bankinnskudd, kontanter o.l.	12	1 957 179	13 053 971
<b>Sum omløpsmidler</b>		<b>71 468 881</b>	<b>67 714 986</b>
<b>Sum eiendeler</b>		<b>205 432 316</b>	<b>186 958 367</b>
<b>John Myrvang AS</b>			<b>Side 3</b>





<b>Balanse</b>			
<b>John Myrvang AS</b>			
Egenkapital og gjeld	Note	2021	2020
<b>Egenkapital</b>			
<b>Innskutt egenkapital</b>			
Aksjekapital	6, 13	11 000 000	11 000 000
Annen innskutt egenkapital	6	1 521 889	1 521 889
<b>Sum innskutt egenkapital</b>		<b>12 521 889</b>	<b>12 521 889</b>
<b>Opptjent egenkapital</b>			
Annen egenkapital	6	41 786 704	39 529 422
<b>Sum opptjent egenkapital</b>		<b>41 786 704</b>	<b>39 529 422</b>
<b>Sum egenkapital</b>		<b>54 308 593</b>	<b>52 051 311</b>
<b>Gjeld</b>			
<b>Avsetning for forpliktelser</b>			
Pensjonsforpliktelser	3	13 838 040	13 253 554
Utsatt skatt	5	6 038 201	5 180 362
<b>Sum avsetning for forpliktelser</b>		<b>19 876 241</b>	<b>18 433 916</b>
<b>Annen langsiktig gjeld</b>			
Gjeld til kredittinstitusjoner	7, 14	42 702 645	44 544 547
Gjeld til leasingselskap	7, 14	61 129 988	50 384 466
<b>Sum annen langsiktig gjeld</b>		<b>103 832 633</b>	<b>94 929 013</b>
<b>Kortsiktig gjeld</b>			
Gjeld til kredittinstitusjoner	7	1 865 561	0
Leverandørgjeld	10	13 254 746	7 478 706
Betalbar skatt	5	2 485 528	2 518 682
Skyldig offentlige avgifter		2 027 889	3 247 711
Annen kortsiktig gjeld	15	7 781 125	8 299 028
<b>Sum kortsiktig gjeld</b>		<b>27 414 849</b>	<b>21 544 127</b>
<b>Sum gjeld</b>		<b>151 123 724</b>	<b>134 907 056</b>
<b>Sum egenkapital og gjeld</b>		<b>205 432 316</b>	<b>186 958 367</b>


Hønefoss, 05.04.2022  
Styret i John Myrvang AS

  
Tom Jørle Myrvang  
styreleder

  
Karl Jens Holmen  
styremedlem

  
Bjørn Erlend Aasen  
styremedlem

  
John Edvard Myrvang  
styremedlem/daglig leder

  
Knut Lindmo  
styremedlem



---

## John Myrvang AS

---

### Noter til regnskapet 2021

#### Note 0 Regnskapsprinsipper

Årsregnskapet er utarbeidet i samsvar med regnskapsloven av 1998 og god regnskapsskikk for små foretak i Norge.

#### Inntekter

Ved varesalg:

Inntekt regnskapsføres når den er opptjent, altså når både risiko og kontroll i hovedsak er overført til kunden. Dette vil normalt være tilfellet når varen er levert til kunden. Inntektene regnskapsføres med verdien av vederlaget på transaksjonstidspunktet.

Ved tjenestesalg:

Inntekt regnskapsføres når den er opptjent, altså når krav på vederlag oppstår. Dette skjer når tjenesten ytes, i takt med at arbeidet utføres. Inntektene regnskapsføres med verdien av vederlaget på transaksjonstidspunktet.

Hovedregel for vurdering og klassifisering av eiendeler og gjeld

Eiendeler bestemt til varig eie eller bruk er klassifisert som anleggsmidler. Andre eiendeler er klassifisert som omløpsmidler. Fordringer som skal tilbakebetales innen et år er klassifisert som omløpsmidler. Ved klassifisering av kortsiktig og langsiktig gjeld er tilsvarende kriterier lagt til grunn.

Omløpsmidler vurderes til laveste av anskaffelseskost og virkelig verdi.

Anleggsmidler vurderes til anskaffelseskost, men nedskrives til gjenvinnbart beløp dersom dette er lavere enn bokført verdi, og verdifallet forventes ikke å være forbigående. Anleggsmidler med begrenset økonomisk levetid avskrives planmessig.

Annen langsiktig gjeld og kortsiktig gjeld er vurdert til pålydende beløp.

#### Leieavtaler

Driftsmidler som leies på betingelser som i det vesentlige overfører økonomisk risiko og kontroll til selskapet (finansiell leasing), balanseføres under varige driftsmidler og tilhørende leieforpliktelse medtas som forpliktelse under rentebærende langsiktig gjeld til nåverdien av leiebetalningene. Driftsmiddelet avskrives planmessig, og forpliktelsen reduseres med betalt leie etter fradrag for beregnet rentekostnad.

#### Aksjer og andeler i tilknyttet selskap og datterselskap

Investeringer i datterselskaper vurderes etter kostmetoden. Investeringene blir nedskrevet til virkelig verdi dersom verdifallet ikke er forbigående og det må anses nødvendig etter god regnskapsskikk. Mottatt utbytte og konsernbidrag fra datterselskapene er inntektsført som annen finansinntekt. Tilsvarende gjelder for investeringer i tilknyttede selskaper.

#### Finansielle instrumenter og varederivater

Finansielle instrumenter, herunder aksjer og obligasjoner, som

- er klassifisert som omløpsmidler,
- inngår i en handelsportefølje med henblikk på videresalg,
- omsettes på børs, autorisert markedsplass eller tilsvarende regulert marked i utlandet, og
- har god eierspredning og likviditet

er vurdert til virkelig verdi på balansedagen. Andre investeringer er vurdert til laveste av gjennomsnittlig anskaffelseskost og virkelig verdi på balansedagen.

#### Varer

Varer er vurdert til laveste av anskaffelseskost etter FIFO-metoden og netto salgsverdi. For råvarer og varer i arbeid beregnes netto salgsverdi til salgsverdien av ferdig tilvirkede varer redusert for gjenværende tilvirkningskostnader og salgskostnader. Egenproduserte varer er verdsatt til laveste av full tilvirkningskost og virkelig verdi.

#### Fordringer

Kundefordringer og andre fordringer er oppført til pålydende etter fradrag for avsetning til forventet tap. Avsetning til tap gjøres på grunnlag av en individuell vurdering av de enkelte fordringene.



---

## John Myrvang AS

---

### Noter til regnskapet 2021

#### **Bankinnskudd, kontanter og lignende**

Bankinnskudd, kontanter og lignende inkluderer kontanter, bankinnskudd og andre betalingsmidler med forfallsdato som er kortere enn tre måneder fra anskaffelse.

#### **Pensjoner - innskuddsplaner**

Innskuddsplaner periodiseres etter sammenstillingsprinsippet. Årets innskudd til pensjonsordningen kostnadsføres.

#### **Pensjoner - ytelsesplan**

En ytelsesplan er en pensjonsordning som ikke er en innskuddsplan. Ved regnskapsføring av pensjon som er ytelsesplan, kostnadsføres forpliktelsen over opptjeningsperioden i henhold til planens opptjeningsformel. Allokeringemetode tilsvarer planens opptjeningsformel med mindre det vesentlige av opptjeningen skjer mot slutten av opptjeningsperioden. Lineær opptjening legges da til grunn. For pensjonsordninger etter lov om foretakspensjon anvendes således lineær opptjening.

For opptjeningsbaserte uføreytelser som er en separat plan, vil effekten av eventuelle estimatavvik og planendringer resultatføres umiddelbart.

#### **Skatter**

Skattekostnaden sammenstilles med regnskapsmessig resultat før skatt. Skatt knyttet til egenkapitaltransaksjoner er ført mot egenkapitalen. Skattekostnaden består av betalbar skatt (skatt på årets direkte skattepliktige inntekt) og endring i netto utsatt skatt. Utsatt skatt og utsatt skattefordel er presentert netto i balansen.

#### **Offentlige tilskudd**

Investeringsstilskudd er ført brutto i balansen og periodiseres over investeringens økonomiske levetid som driftsinntekt. Driftstilskudd periodiseres samtidig med den inntekten det skal øke eller den kostnaden det skal redusere.

#### **Kontantstrømoppstilling**

Kontantstrømoppstilling er utarbeidet etter den indirekte metode. Kontanter og kontantekvivalenter omfatter kontanter, bankinnskudd og andre kortsiktige, likvide plasseringer.

#### **Bruk av estimater**

Utarbeidelsen av årsregnskapet i henhold til god regnskapsskikk forutsetter at ledelsen benytter estimater og forutsetninger som påvirker resultatregnskapet og verdsettelsen av eiendeler og gjeld, samt opplysninger om usikre eiendeler og forpliktelser på balansedagen. Betingede tap som er sannsynlige og kvantifiserbare, kostnadsføres løpende

#### **Konsernregnskap**

Selskapet inngår i konsernet SAPU AS og blir følgelig konsolidert inn i dette konsernregnskapet. Konsernregnskapet kan fås ved henvendelse til SAPU AS, Nymobakken 34, 3516 Hønefoss.



## John Myrvang AS

### Noter til regnskapet 2021

#### Note 1 Salgsinntekter

	2021	2020
<b>Pr. Virksomhetsområde</b>		
Salg av pukk og sand	96 266 242	83 829 556
Frakt av pukk og sand	12 428 101	9 823 402
Andre inntekter	10 340 176	8 833 007
<b>Sum</b>	<b>119 034 520</b>	<b>102 485 965</b>
<b>Geografisk fordeling</b>		
Norge	119 038 272	102 485 965
<b>Sum</b>	<b>119 038 272</b>	<b>102 485 965</b>

#### Note 2 Lønnskostnader og ytelser, godtgjørelser til daglig leder, styret og revisor

Lønnskostnader	2021	2020
Lønninger	27 834 474	24 726 762
Arbeidsgiveravgift	4 034 543	3 091 321
Pensjonskostnader	1 604 873	1 019 458
Andre ytelser	579 797	412 592
<b>Sum</b>	<b>34 053 687</b>	<b>29 250 133</b>

Selskapet har i 2021 sysselsatt 46 årsverk.

#### Lån og sikkerhetsstillelse til ledelsen personer, aksjeeiere m.v.

Selskaper har ikke ytt lån eller stillet annen sikkerhet for ansatte, ledende personer eller styret.

Ytelser til ledende personer	Daglig leder	Styret
Lønn	999 077	280 000
Annen godtgjørelse	145 403	0
<b>Sum</b>	<b>1 144 480</b>	<b>280 000</b>

Honorar til revisor eks. mva utgjør:	2021
Lovpålagt revisjon	144 000
Lovpålagt revisjon - utvidet omfang	76 275
Regnskapsteknisk bistand	8 000
Andre attestasjonstjenester utenfor revisjon	61 300
Andre tjenester	9 500
Skatterådgivning- teknisk oppsett av ligningspapirer	10 000

#### Note 3 Pensjonsforpliktelse

Selskapet har en pensjonsforpliktelse overfor selskapets tidligere adm. direktør. Denne finansieres over selskapets drift. Størrelse på forpliktelsen er på kroner 13 838 040.

Videre har selskapet plikt til å ha foretakspensjon etter lov om foretakspensjon, og har tegnet en avtale for selskapets ansatte, som omfatter alle ansatte.



---

## John Myrvang AS

---

### Noter til regnskapet 2021

#### Note 4 Anleggsmidler

	Tomter, bygninger o.a. fast eiendom	Drifts.l, inventar, o.a. utstyr	Leaset eiendel	Sum
Anskaffelseskost pr. 01.01.2021	24 266 242	120 146 706	90 562 989	234 975 937
Tilgang kjøpte anleggsmidler	4 216 906	2 670 855	25 487 045	32 374 806
Avgang solgte anleggsmidler	0	-804 607	-1 014 067	-1 818 674
Anskaffelseskost 31.12.2021	28 483 148	122 012 954	115 035 967	265 532 069
Akk. avskrivninger 31.12.2021	14 229 839	87 734 402	38 187 678	140 151 919
<b>Bokført verdi 31.12.2021</b>	<b>14 253 309</b>	<b>34 278 552</b>	<b>76 848 289</b>	<b>125 380 150</b>
Årets avskrivninger	668 608	5 852 171	10 041 807	16 562 586
Årets nedskrivninger	0	0	0	0
Årets rev. nedskrivninger	0	0	0	0
Økonomisk levetid	20 - 8 år	4 - 10 år	8 - 20 år	
Avskrivningsplan	lineær	lineær	lineær	



---

**John Myrvang AS**

---

**Noter til regnskapet 2021****Note 5 Skatt**

<b>Årets skattekostnad</b>	<b>2021</b>	<b>2020</b>
Resultatført skatt på ordinært resultat:		
Betalbar skatt	2 485 528	2 518 682
For mye/lite avsatt tidligere år	-77 000	0
Endring i utsatt skatt	857 839	757 667
<b>Skattekostnad ordinært resultat</b>	<b>3 266 367</b>	<b>3 276 349</b>
Skattepliktig inntekt:		
Ordinært resultat før skatt	14 523 649	15 816 616
Permanente forskjeller	673 479	-1 274 121
Endring i midlertidige forskjeller	-3 899 274	-3 443 941
<b>Skattepliktig inntekt</b>	<b>11 297 854</b>	<b>11 098 554</b>
Betalbar skatt i balansen:		
Betalbar skatt på årets resultat	2 485 528	2 518 682
<b>Sum betalbar skatt i balansen</b>	<b>2 485 528</b>	<b>2 518 682</b>

Skatteeffekten av midlertidige forskjeller som har gitt opphav til utsatt skatt og utsatte skattefordeler, spesifisert på typer av midlertidige forskjeller

	<b>2021</b>	<b>2020</b>	<b>Endring</b>
Varige driftsmidler	17 833 406	19 202 112	1 368 706
Varebeholdning	8 352 704	6 185 886	-2 166 818
Fordringer	-210 000	-210 000	0
Balanseførte leieavtaler	15 718 301	12 032 652	-3 685 649
Avsetninger mv	-410 000	-410 000	0
Pensjonspremie/- forpliktelse	-13 838 040	-13 253 554	584 486
<b>Sum</b>	<b>27 446 370</b>	<b>23 547 096</b>	<b>-3 899 274</b>
<b>Grunnlag for utsatt skatt</b>	<b>27 446 370</b>	<b>23 547 096</b>	<b>-3 899 274</b>
<b>Utsatt skatt (22 %)</b>	<b>6 038 201</b>	<b>5 180 361</b>	<b>-857 840</b>

**Note 6 Egenkapital**

	<b>Aksjekapital</b>	<b>Annen Innskutt egenkapital</b>	<b>Annen egenkapital</b>	<b>Sum egenkapital</b>
Pr. 31.12.2020	11 000 000	1 521 889	39 529 422	52 051 311
Årets resultat			11 257 282	11 257 282
Tilleggsutbytte			-9 000 000	-9 000 000
<b>Pr 31.12.2021</b>	<b>11 000 000</b>	<b>1 521 889</b>	<b>41 786 704</b>	<b>54 308 593</b>

**John Myrvang AS****Noter til regnskapet 2021****Note 7 Pantstillelser og garantier**

	2021	2020
<b>Bokført gjeld som er sikret ved pant og lignende</b>		
Gjeld til kredittinstitusjoner - kortsiktig	1 865 561	0
Gjeld til kredittinstitusjoner - langsiktig	42 702 645	44 544 547
Gjeld til leasingselskap	61 129 988	50 384 466
<b>Sum</b>	<b>105 698 194</b>	<b>94 929 013</b>
<b>Regnskapsført verdi av pantsikrede eiendeler</b>		
Tomter, bygning o.a. fast eiendom	14 253 309	10 705 008
Driftsløsøre, inventar o.a. utstyr	34 278 552	37 477 650
Leasede driftsmidler	76 848 289	62 417 118
Varelager	42 866 166	32 111 264
Fordringer	26 645 536	22 549 751
<b>Sum</b>	<b>194 891 852</b>	<b>165 260 791</b>
<b>Garantiansvar</b>		
Garantiansvar	8 700 000	8 700 000

**Note 8 Aksjer / investeringer**

Investering i datterselskap	Forretnings-kontor	Eier-andel	Egenkapital i følge siste årsregnskap	Årsresultat i følge siste årsregnskap	Bokført verdi
Lunner Pukkverk AS	Lunner	100 %	4 217 857	377 241	7 369 957
Ringerike Pukk og Sand AS	Hønefoss	100 %	780 796	488 506	330 000
Ringerike Massedeponi AS	Hønefoss	100 %	27 033	- 73 363	122 828
Selskapet under stiftelse, ikke registrert i Brønnøysundregistrene p.t.		100%	0	0	100 000

**SUM****7 922 785**

Investering i tilknyttet selskap	Forretnings-kontor	Eier-andel	Egenkapital i følge siste årsregnskap	Årsresultat i følge siste årsregnskap	Bokført verdi
RIPU AS	Hønefoss	50 %	2 432 008	286 825	525 000
Svillegjenvinning AS	Hønefoss	25 %	1 696 227	15 446	50 000
<b>SUM</b>					<b>575 000</b>

Investering i aksjer og andeler	Forretnings-kontor	Eier-andel	Egenkapital i følge siste årsregnskap	Årsresultat i følge siste årsregnskap	Bokført verdi
Tracking Systems AS *	Sandefjord	1 %	207 270	2 162 340	85 500



## John Myrvang AS

### Noter til regnskapet 2021

SUM 85 500

\* Regnskapstall for Tracking Systems AS hentet fra regnskap for 2020.

#### Note 9 Varer

Varer består av innkjøpte råvarer og egentilvirkede ferdigvarer.

Varelager	2021	2020
Råvareressurser på tomt	16 000 000	16 000 000
Råvarer / ferdigvarer	26 866 166	16 111 264
<b>Sum varelager</b>	<b>42 866 166</b>	<b>32 111 264</b>

#### Note 10 Mellomværende med selskap i samme konsern mv.

Motpart	Forhold til motparten	Fordringer 2021	2020
Ringerike Pukk og Sand AS	Datterselskap	706 540	356 540
Lunner Pukkverk AS	Datterselskap	7 282 048	3 783 213
Ringerike Massedeponi AS	Datterselskap	100 000	0
<b>Sum</b>		<b>8 088 588</b>	<b>4 139 753</b>

Motpart	Forhold til motparten	Gjeld 2021	2020
<b>Sum</b>		<b>0</b>	<b>0</b>

#### Note 11 Andre kortsiktige fordringer

Spesifikasjon av andre kortsiktige fordringer	2021	2020
Lån til ansatte	245 189	213 838
Forskudd leasing	1 185 029	1 370 167
Forskuddsbetalte kostnader	295 104	265 937
<b>Sum</b>	<b>1 725 321</b>	<b>1 849 943</b>



## John Myrvang AS

### Noter til regnskapet 2021

#### Note 12 Bankinnskudd

	2021	2020
<b>Bundne bankmidler</b>		
Skattetrekk	1 483 936	1 206 019
Transportløyve	441 891	441 891
<b>Sum</b>	<b>1 925 827</b>	<b>1 647 910</b>

#### Note 13 Aksjonærer

Aksjekapitalen i John Myrvang AS pr. 31.12 består av:

	Antall	Pålydende	Bokført
Ordinære aksjer	1 000	11 000	11 000 000
<b>Sum</b>	<b>1 000</b>		<b>11 000 000</b>

#### Eierstruktur

Aksjonærer i % pr. 31.12:

	Ordinære	Eierandel	Stemmeandel
Sapu AS	1 000	100,0	100,0

Styremedlem / daglig leder John Edvard Myrvang eier 100% av aksjene iu SAPU AS

#### Note 14 Fordringer og gjeld

Ingen av selskapets fordringer har forfall senere enn 1 år etter balansedagen.

	2021	2020
<b>Langsiktig gjeld med forfall senere enn 5 år</b>		
Gjeld til kredittinstitusjoner	33 422 275	35 435 487
Leasingforpliktelse	4 328 675	5 611 927
<b>Sum</b>	<b>37 750 950</b>	<b>41 047 414</b>

#### Note 15 Annen kortsiktig gjeld

Spesifikasjon av annen kortsiktig gjeld	2021	2020
Avsatt lønn, godtgjørelser	3 603 203	3 117 555
Avsatt renter	231 615	204 558
Avsetning forpliktelser	3 486 074	4 509 854
GRS avsetning, reklamasjon	410 000	410 000
Øvrig kortsiktig gjeld	50 232	57 060
<b>Sum</b>	<b>7 781 125</b>	<b>8 299 028</b>



## John Myrvang AS

### Kontantstrømoppstilling

	2 021	2 020
<b>KONTANTSTRØMMER FRA OPERASJONELLE AKTIVITETER:</b>		
Årsresultat før skattekostnad	14 523 649	15 816 616
Periodens betalte skatt	-2 441 682	-240 932
Ordinære avskrivninger	6 520 776	5 923 575
Ordinære avskrivninger leasing	10 041 807	6 714 139
Pensjonskostnad uten kontanteffekt	584 486	1 534 337
Verdijustering investeringer i aksjer og andeler	520 175	-615 133
Tap/gevinst ved salg av anleggsmidler	-1 122 218	-2 074 226
Endring i varer	-10 754 902	-19 389 779
Endring i kundefordringer	-271 571	-4 538 388
Endring i leverandørgjeld	5 776 040	2 186 331
Endringer i konsernmellomværender	-5 298 835	-3 474 879
Endring i andre omløpsmidler og andre gjeldsposter	-1 273 104	825 215
<b>Netto kontantstrømmer fra operasjonelle aktiviteter</b>	<b>16 804 621</b>	<b>2 666 876</b>
<b>KONTANTSTRØMMER FRA INVESTERINGSAKTIVITETER:</b>		
Innbetalinger ved salg av varige driftsmidler	1 140 000	2 230 000
Utbetalinger ved kjøp av varige driftsmidler	-6 887 761	-6 230 887
Innbetalinger ved salg av leasede driftsmidler	2 061 140	391 312
Innbetalinger fra investeringer i finansielle anleggsmidler	15 145	109 222
Utbetalinger til investeringer i finansielle anleggsmidler	-475 000	0
<b>Netto kontantstrøm fra investeringsaktiviteter</b>	<b>-4 146 476</b>	<b>-3 500 353</b>
<b>KONTANTSTRØMMER FRA FINANSIERINGSAKTIVITETER:</b>		
Opptak gjeld til kredittinstitusjoner	0	45 000 000
Nedbetaling gjeld til kredittinstitusjoner	-1 841 902	-33 064 419
Nedbetaling leasinggjeld	-15 788 596	-10 282 422
Netto endring i kassekreditt	1 865 561	0
Utbetalinger av utbytte	-9 000 000	0
Innbetalinger av utbytte	1 000 000	0
<b>Netto kontantstrøm fra finansieringsaktiviteter</b>	<b>-23 764 937</b>	<b>1 653 159</b>
<b>Netto endring i bankinnskudd, kontanter og lignende</b>	<b>-11 106 792</b>	<b>819 682</b>
Beholdning av bankinnskudd, kontanter og lignende pr 01.01.	13 053 971	12 234 289
<b>Beholdning av bankinnskudd, kontanter og lignende pr 31.12.</b>	<b>1 947 179</b>	<b>13 053 971</b>



# Deloitte.

Deloitte AS  
Erik Børresens allé 2  
Postboks 2013 Strømsø  
NO-3003 Drammen  
Norway

Tel: +47 32 26 41 00  
www.deloitte.no

Til generalforsamlingen i John Myrvang AS

UAVHENGIG REVISORS BERETNING

## Konklusjon

Vi har revidert John Myrvang AS' årsregnskap som består av balanse per 31. desember 2021, resultatregnskap og kontantstrømpstilling for regnskapsåret avsluttet per denne datoen og noter til årsregnskapet, herunder et sammendrag av viktige regnskapsprinsipper.

Etter vår mening

- oppfyller årsregnskapet gjeldende lovkrav, og
- gir årsregnskapet et rettviseende bilde av selskapets finansielle stilling per 31. desember 2021, og av dets resultater og kontantstrømmer for regnskapsåret avsluttet per denne datoen i samsvar med regnskapslovens regler og god regnskapsskikk i Norge.

## Grunnlag for konklusjonen

Vi har gjennomført revisjonen i samsvar med de internasjonale revisjonsstandardene International Standards on Auditing (ISA-ene). Våre oppgaver og plikter i henhold til disse standardene er beskrevet nedenfor under *Revisors oppgaver og plikter ved revisjonen av årsregnskapet*. Vi er uavhengige av selskapet slik det kreves i lov, forskrift og International Code of Ethics for Professional Accountants utstedt av the International Ethics Standards Board for Accountants (IESBA-reglene), og vi har overholdt våre øvrige etiske forpliktelser i samsvar med disse kravene. Innhentet revisjonsbevis er etter vår vurdering tilstrekkelig og hensiktsmessig som grunnlag for vår konklusjon.

## Øvrig informasjon

Styret og daglig leder (ledelsen) er ansvarlige for informasjonen i årsberetningen. Øvrig informasjon omfatter informasjon i årsrapporten bortsett fra årsregnskapet og den tilhørende revisjonsberetningen. Vår konklusjon om årsregnskapet ovenfor dekker ikke informasjonen i årsberetningen.

I forbindelse med revisjonen av årsregnskapet er det vår oppgave å lese årsberetningen. Formålet er å vurdere hvorvidt det foreligger vesentlig inkonsistens mellom årsberetningen og årsregnskapet og den kunnskap vi har opparbeidet oss under revisjonen av årsregnskapet, eller hvorvidt informasjon i årsberetningen ellers fremstår som vesentlig feil. Vi har plikt til å rapportere dersom årsberetningen fremstår som vesentlig feil. Vi har ingenting å rapportere i så henseende.

Basert på kunnskapen vi har opparbeidet oss i revisjonen, mener vi at årsberetningen

- er konsistent med årsregnskapet og
- inneholder de opplysninger som skal gis i henhold til gjeldende lovkrav.

## Ledelsens ansvar for årsregnskapet

Ledelsen er ansvarlig for å utarbeide årsregnskapet og for at det gir et rettviseende bilde i samsvar med regnskapslovens regler og god regnskapsskikk i Norge. Ledelsen er også ansvarlig for slik internkontroll som den finner nødvendig for å kunne utarbeide et årsregnskap som ikke inneholder vesentlig feilinformasjon, verken som følge av misligheter eller utilsiktede feil.

Deloitte refers to one or more of Deloitte Touche Tohmatsu Limited ("DTTL"), its global network of member firms, and their related entities (collectively, the "Deloitte organization"). DTTL (also referred to as "Deloitte Global") and each of its member firms and related entities are legally separate and independent entities, which cannot obligate or bind each other in respect of third parties. DTTL and each DTTL member firm and related entity is liable only for its own acts and omissions, and not those of each other. DTTL does not provide services to clients. Please see www.deloitte.no to learn more.

© Deloitte AS

Registrert i Foretaksregisteret Medlemmer av Den norske Revisorforening  
Organisasjonsnummer: 980 211 282

Penneo Dokumentnøkkel: WWFGE-JC404-CFHHN-NN5FN-YBLNU-ZTDQ8



## Deloitte.

side 2  
Uavhengig revisors beretning -  
John Myrvang AS

Ved utarbeidelsen av årsregnskapet må ledelsen ta standpunkt til selskapets evne til fortsatt drift og opplyse om forhold av betydning for fortsatt drift. Forutsetningen om fortsatt drift skal legges til grunn for årsregnskapet så lenge det ikke er sannsynlig at virksomheten vil bli avvirket.

### *Revisors oppgaver og plikter ved revisjonen av årsregnskapet*

Vårt mål er å oppnå betryggende sikkerhet for at årsregnskapet som helhet ikke inneholder vesentlig feilinformasjon, verken som følge av misligheter eller utilsiktede feil, og å avgi en revisjonsberetning som inneholder vår konklusjon. Betryggende sikkerhet er en høy grad av sikkerhet, men ingen garanti for at en revisjon utført i samsvar med ISA-ene, alltid vil avdekke vesentlig feilinformasjon som eksisterer. Feilinformasjon kan oppstå som følge av misligheter eller utilsiktede feil. Feilinformasjon blir vurdert som vesentlig dersom den enkeltvis eller samlet med rimelighet kan forventes å påvirke økonomiske beslutninger som brukerne foretar basert på årsregnskapet.

Som del av en revisjon i samsvar med ISA-ene, utøver vi profesjonelt skjønn og utviser profesjonell skepsis gjennom hele revisjonen. I tillegg:

- identifiserer og vurderer vi risikoen for vesentlig feilinformasjon i regnskapet, enten det skyldes misligheter eller utilsiktede feil. Vi utformer og gjennomfører revisjonshandlinger for å håndtere slike risikoer, og innhenter revisjonsbevis som er tilstrekkelig og hensiktsmessig som grunnlag for vår konklusjon. Risikoen for at vesentlig feilinformasjon som følge av misligheter ikke blir avdekket, er høyere enn for feilinformasjon som skyldes utilsiktede feil, siden misligheter kan innebære samarbeid, forfalskning, bevisste utelatelser, uriktige fremstillinger eller overstyring av internkontroll.
- opparbeider vi oss en forståelse av den interne kontroll som er relevant for revisjonen, for å utforme revisjonshandlinger som er hensiktsmessige etter omstendighetene, men ikke for å gi uttrykk for en mening om effektiviteten av selskapets interne kontroll.
- evaluerer vi om de anvendte regnskapsprinsippene er hensiktsmessige og om regnskapsestimaterne og tilhørende noteopplysninger utarbeidet av ledelsen er rimelige.
- konkluderer vi på hensiktsmessigheten av ledelsens bruk av fortsatt drift-forutsetningen ved avleggelsen av årsregnskapet, basert på innhentede revisjonsbevis, og hvorvidt det foreligger vesentlig usikkerhet knyttet til hendelser eller forhold som kan skape tvil av betydning om selskapets evne til fortsatt drift. Dersom vi konkluderer med at det eksisterer vesentlig usikkerhet, kreves det at vi i revisjonsberetningen henleder oppmerksomheten på tilleggsopplysningene i årsregnskapet, eller, dersom slike tilleggsopplysninger ikke er tilstrekkelige, at vi modifiserer vår konklusjon. Våre konklusjoner er basert på revisjonsbevis innhentet inntil datoen for revisjonsberetningen. Etterfølgende hendelser eller forhold kan imidlertid medføre at selskapet ikke fortsetter driften.
- evaluerer vi den samlede presentasjonen, strukturen og innholdet i årsregnskapet, inkludert tilleggsopplysningene, og hvorvidt årsregnskapet gir uttrykk for de underliggende transaksjonene og hendelsene på en måte som gir et rettviseende bilde.

Vi kommuniserer med styret blant annet om forhold av betydning som vi har avdekket i løpet av revisjonen, herunder om eventuelle svakheter av betydning i den interne kontrollen.

Drammen, 5. april 2022  
Deloitte AS

Sturle Holseter  
statsautorisert revisor

Penneo Dokumentnøkkel: WWFGE-JC404-CFHHN-AM5FN-YBLNU-ZTDQ8



# PENNEO

Signaturene i dette dokumentet er juridisk bindende. Dokument signert med "Penneo"™ - sikker digital signatur.  
De signerende parter sin identitet er registrert, og er listet nedenfor.

"Med min signatur bekrefter jeg alle datoer og innholdet i dette dokument."

## Sturle Holseter

Statsautorisert revisor

Serienummer: 9578-5997-4-359375

IP: 217.173.xxx.xxx

2022-04-05 09:18:38 UTC



Penneo Dokumentnøkkel: WWFGE-JC4O4-CFFHN-NN5FN-YBLNU-ZTDQ8

Dokumentet er signert digitalt, med **Penneo.com**. Alle digitale signatur-data i dokumentet er sikret og validert av den datamaskin-utregnede hash-verdien av det opprinnelige dokument. Dokumentet er låst og tids-stemplet med et sertifikat fra en betrodd tredjepart. All kryptografisk bevis er integrert i denne PDF, for fremtidig validering (hvis nødvendig).

### Hvordan bekrefter at dette dokumentet er originalen?

Dokumentet er beskyttet av ett Adobe CDS sertifikat. Når du åpner dokumentet i

Adobe Reader, skal du kunne se at dokumentet er sertifisert av **Penneo e-signature service <penneo@penneo.com>**. Dette garanterer at innholdet i dokumentet ikke har blitt endret.

Det er lett å kontrollere de kryptografiske beviser som er lokalisert inne i dokumentet, med Penneo validator - <https://penneo.com/validate>