



ÅRSREGNSKAPET FOR REGNSKAPSÅRET 2020 - GENERELL INFORMASJON

Enheten

Organisasjonsnummer: 889 070 412
Organisasjonsform: Aksjeselskap
Foretaksnavn: KROISOS AS
Forretningsadresse: Havseilervegen 46
7053 RANHEIM

Regnskapsår

Årsregnskapets periode: 01.01.2020 - 31.12.2020

Konsern

Morselskap i konsern: Nei

Regnskapsregler

Regler for små foretak benyttet: Ja
Benyttet ved utarbeidelsen av årsregnskapet til selskapet: Regnskapslovens alminnelige regler

Årsregnskapet fastsatt av kompetent organ

Bekreftet av representant for selskapet: Kjetil Stendahl
Dato for fastsettelse av årsregnskapet: 28.06.2021

Grunnlag for avgivelse

År 2020: Årsregnskapet er elektronisk innlevert
År 2019: Tall er hentet fra elektronisk innlevert årsregnskap fra 2020

Det er ikke krav til at årsregnskapet m.v. som sendes til Regnskapsregisteret er undertegnet. Kontrollen på at dette er utført ligger hos revisor/enhetens øverste organ. Sikkerheten ivaretas ved at innsender har rolle/rettighet for innsending av årsregnskapet via Altinn, og ved at det bekreftes at årsregnskapet er fastsatt av kompetent organ.

Brønnøysundregistrene, 03.08.2022



Resultatregnskap

| Beløp i: NOK | Note | 2020 | 2019 |
|---|------|------------------|------------------|
| RESULTATREGNSKAP | | | |
| Inntekter | | | |
| Annen driftsinntekt | | | 636 622 |
| Sum inntekter | | 0 | 636 622 |
| Kostnader | | | |
| Annen driftskostnad | 1 | 257 099 | 207 178 |
| Sum kostnader | | 257 099 | 207 178 |
| Driftsresultat | | -257 099 | 429 444 |
| Finansinntekter og finanskostnader | | | |
| Annen finansinntekt | 8 | 6 640 533 | 3 633 573 |
| Verdiøkning av markedsb. finansielle oml.m | 8 | | 4 103 071 |
| Sum finansinntekter | | 6 640 533 | 7 736 644 |
| Verdiendr. av markedsb. finansielle oml.m | 8 | 4 287 566 | |
| Annen finanskostnad | 8 | 276 976 | 7 494 |
| Sum finanskostnader | | 4 564 541 | 7 494 |
| Netto finans | | 2 075 991 | 7 729 150 |
| Ordinært resultat før skattekostnad | | 1 818 892 | 8 158 594 |
| Ordinært resultat etter skattekostnad | | 1 818 892 | 8 158 594 |
| Årsresultat | | 1 818 892 | 8 158 594 |
| Årsresultat etter minoritetsinteresser | | 1 818 892 | 8 158 594 |
| Overføringer og disponeringer | | | |
| Tilleggsutbytte | 10 | 4 600 000 | 4 100 000 |
| Overføringer annen egenkapital | 10 | -2 781 108 | 4 058 594 |
| Sum overføringer og disponeringer | | 1 818 892 | 8 158 594 |



Balanse

| Beløp i: NOK | Note | 2020 | 2019 |
|--|------|-------------------|-------------------|
| BALANSE - EIENDELER | | | |
| Anleggsmidler | | | |
| Immaterielle eiendeler | | | |
| Finansielle anleggsmidler | | | |
| Investeringer i aksjer og andeler | 5 | 1 271 345 | 1 581 999 |
| Andre fordringer | 6 | 5 000 000 | |
| Sum finansielle anleggsmidler | | 6 271 345 | 1 581 999 |
| Sum anleggsmidler | | 6 271 345 | 1 581 999 |
| Omløpsmidler | | | |
| Varer | | | |
| Fordringer | | | |
| Andre fordringer | 6 | 34 851 | 1 675 700 |
| Sum fordringer | | 34 851 | 1 675 700 |
| Investeringer | | | |
| Markedsbaserte aksjer | 8 | 23 760 901 | 29 875 680 |
| Markedsbaserte obligasjoner | 8 | 9 499 311 | 7 332 966 |
| Sum investeringer | | 33 260 212 | 37 208 645 |
| Bankinnskudd, kontanter og lignende | | | |
| Bankinnskudd, kontanter o.l. | 7 | 2 638 288 | 4 522 256 |
| Sum bankinnskudd, kontanter og lignende | | 2 638 288 | 4 522 256 |
| Sum omløpsmidler | | 35 933 351 | 43 406 601 |
| SUM EIENDELER | | 42 204 696 | 44 988 600 |

BALANSE - EGENKAPITAL OG GJELD

Egenkapital

Innskutt egenkapital



Balanse

| Beløp i: NOK | Note | 2020 | 2019 |
|---------------------------------|-------------|-------------------|-------------------|
| Aksjekapital | 9,10 | 100 000 | 100 000 |
| Sum innskutt egenkapital | | 100 000 | 100 000 |
| Opptjent egenkapital | | | |
| Annen egenkapital | 10 | 42 102 493 | 44 883 600 |
| Sum opptjent egenkapital | | 42 102 493 | 44 883 600 |
| Sum egenkapital | | 42 202 493 | 44 983 600 |
| Sum langsiktig gjeld | | 0 | 0 |
| Kortsiktig gjeld | | | |
| Leverandørgjeld | | 400 | |
| Annen kortsiktig gjeld | | 1 803 | 5 000 |
| Sum kortsiktig gjeld | | 2 203 | 5 000 |
| Sum gjeld | | 2 203 | 5 000 |
| SUM EGENKAPITAL OG GJELD | | 42 204 696 | 44 988 600 |



Brønnøysundregistrene

ÅRSREGNSKAP FOR REGNSKAPSÅRET 2020 - GENERELL INFORMASJON

Journalnummer: 2021 501392

Enheten

Organisasjonsnummer: 889 070 412
Organisasjonsform: Aksjeselskap
Foretaksnavn: KROISOS AS
Forretningsadresse: Havseilervegen 46
7053 RANHEIM

Regnskapsår

Årsregnskapets periode: 01.01.2020 - 31.12.2020

Konsern

Morselskap i konsern: Nei

Regnskapsregler

Regler for små foretak benyttet: Ja
Benyttet ved utarbeidelsen av
årsregnskapet til selskapet: Regnskapslovens alminnelige regler

Årsregnskapet fastsatt av kompetent organ

Bekreftet av representant for selskapet: Kjetil Stendahl
Dato for fastsettelse av årsregnskapet: 28.06.2021

Revisjon

Årsregnskapet er utarbeidet av ekstern
autorisert regnskapsfører: Ja
Ekstern autorisert regnskapsfører har i
løpet av regnskapsåret bistått ved den
løpende regnskapsføringen eller utført
andre tjenester for selskapet enn å
utarbeide årsregnskapet: Ja

Grunnlag for avgivelse

År 2020: Årsregnskap er elektronisk innlevert.
År 2019: Tall er hentet fra elektronisk innlevert årsregnskap fra 2020.

Det er ikke krav til at årsregnskapet m.v. som sendes til Regnskapsregisteret er undertegnet. Kontrollen på at dette er utført ligger hos revisor/enhetens øverste organ. Sikkerheten ivaretas ved at innsender har rolle/rettighet for innsending av årsregnskapet via Altinn, og ved at det bekreftes at årsregnskapet er fastsatt av kompetent organ.

Brønnøysundregistrene, 17.07.2021

Brønnøysundregistrene
Postadresse: Postboks 900, 8910 Brønnøysund
Telefon: 75 00 75 00
E-post: firmapost@brreg.no Internett: www.brreg.no
Organisasjonsnummer: 974 760 673



Organisasjonsnr: 889 070 412
KROISOS AS

RESULTATREGNSKAP

| Beløp i: NOK | Note | 2020 | 2019 |
|---|-------------|------------------|------------------|
| RESULTATREGNSKAP | | | |
| Inntekter | | | |
| Annen driftsinntekt | | | 636 622 |
| Sum inntekter | | 0 | 636 622 |
| Kostnader | | | |
| Annen driftskostnad | 1 | 257 099 | 207 178 |
| Sum kostnader | | 257 099 | 207 178 |
| Driftsresultat | | -257 099 | 429 444 |
| Finansinntekter og finanskostnader | | | |
| Annen finansinntekt | 8 | 6 640 533 | 3 633 573 |
| Verdiøkning av markedsb. finansielle oml.m | 8 | | 4 103 071 |
| Sum finansinntekter | | 6 640 533 | 7 736 644 |
| Verdiendr. av markedsb. finansielle oml.m | 8 | 4 287 566 | |
| Annen finanskostnad | 8 | 276 976 | 7 494 |
| Sum finanskostnader | | 4 564 541 | 7 494 |
| Netto finans | | 2 075 991 | 7 729 150 |
| Ordinært resultat før skattekostnad | | 1 818 892 | 8 158 594 |
| Ordinært resultat etter skattekostnad | | 1 818 892 | 8 158 594 |
| Årsresultat | | 1 818 892 | 8 158 594 |
| Årsresultat etter minoritetsinteresser | | 1 818 892 | 8 158 594 |
| Overføringer og disponeringer | | | |
| Tilleggsutbytte | 10 | 4 600 000 | 4 100 000 |
| Overføringer annen egenkapital | 10 | -2 781 108 | 4 058 594 |
| Sum overføringer og disponeringer | | 1 818 892 | 8 158 594 |



Organisasjonsnr: 889 070 412
KROISOS AS

BALANSE

Beløp i: NOK **Note** **2020** **2019**

BALANSE - EIENDELER

Anleggsmidler

Immaterielle eiendeler

Finansielle anleggsmidler

| | | | |
|--------------------------------------|---|------------------|------------------|
| Investeringer i aksjer og andeler | 5 | 1 271 345 | 1 581 999 |
| Andre fordringer | 6 | 5 000 000 | |
| Sum finansielle anleggsmidler | | 6 271 345 | 1 581 999 |
| Sum anleggsmidler | | 6 271 345 | 1 581 999 |

Omløpsmidler

Varer

Fordringer

| | | | |
|-----------------------|---|---------------|------------------|
| Andre fordringer | 6 | 34 851 | 1 675 700 |
| Sum fordringer | | 34 851 | 1 675 700 |

Investeringer

| | | | |
|-----------------------------|---|-------------------|-------------------|
| Markedsbaserte aksjer | 8 | 23 760 901 | 29 875 680 |
| Markedsbaserte obligasjoner | 8 | 9 499 311 | 7 332 966 |
| Sum investeringer | | 33 260 212 | 37 208 645 |

Bankinnskudd, kontanter og lignende

| | | | |
|--|---|------------------|------------------|
| Bankinnskudd, kontanter o. l. | 7 | 2 638 288 | 4 522 256 |
| Sum bankinnskudd, kontanter og lignende | | 2 638 288 | 4 522 256 |

Sum omløpsmidler **35 933 351** **43 406 601**

SUM EIENDELER **42 204 696** **44 988 600**

BALANSE - EGENKAPITAL OG GJELD

Egenkapital

Innskutt egenkapital

| | | | |
|---------------------------------|------|----------------|----------------|
| Aksjekapital | 9,10 | 100 000 | 100 000 |
| Sum innskutt egenkapital | | 100 000 | 100 000 |

Opptjent egenkapital

| | | | |
|---------------------------------|----|-------------------|-------------------|
| Annen egenkapital | 10 | 42 102 493 | 44 883 600 |
| Sum opptjent egenkapital | | 42 102 493 | 44 883 600 |



| | | |
|--------------------------|------------|------------|
| Sum egenkapital | 42 202 493 | 44 983 600 |
| Sum langsiktig gjeld | 0 | 0 |
| Kortsiktig gjeld | | |
| Leverandørgjeld | 400 | |
| Annen kortsiktig gjeld | 1 803 | 5 000 |
| Sum kortsiktig gjeld | 2 203 | 5 000 |
| Sum gjeld | 2 203 | 5 000 |
| SUM EGENKAPITAL OG GJELD | 42 204 696 | 44 988 600 |



Organisasjonsnr: 889 070 412
KROISOS AS

NOTEOPPLYSNINGER - SELSKAP - alle poster oppgitt i hele tall

Note

Regnskapsprinsipper

Note

Antall aksjer og aksjeeiere

| <u>Aksjeklasse</u> | <u>Ant. aksjer</u> | <u>Pålydende</u> | <u>Bokført verdi</u> |
|--------------------|--------------------|------------------|----------------------|
| A-aksjer | 1000.00 | 10.00 | 10000.00 |
| B-aksjer | 3000.00 | 10.00 | 30000.00 |
| C-aksjer | 6000.00 | 10.00 | 60000.00 |

| <u>Aksjeeiere - fritekst</u> | <u>Antall</u> | <u>Eierandel</u> | <u>Aksjeklasse</u> |
|------------------------------|---------------|------------------|--------------------|
| Siri 76 AS | 1500.00 | 15.00% | B-aksjer |
| Roar 79 AS | 1500.00 | 15.00% | B-aksjer |
| Randi Fagerkind Stendahl | 1500.00 | 15.00% | C-aksjer |
| Nora 04 AS | 1500.00 | 15.00% | C-aksjer |
| Nicholas 07 AS | 1500.00 | 15.00% | C-aksjer |
| Lukas 12 AS | 1500.00 | 15.00% | C-aksjer |
| Kjetil Stendahl | 1000.00 | 10.00% | A-aksjer |

| <u>Sum</u> | <u>Sum antall</u> | <u>Sum eierandel</u> |
|------------|-------------------|----------------------|
| | 10000.00 | 100.00% |

Stemmerett: A-aksjer 1 stemme, B-aksjer 0 stemmer og C-aksjer 0 stemmer pr. aksje.

Note

Ytelser til ledende personer

Er det gitt ytelser til ledende person: Nei

Ytelser til daglig leder

| <u>Ytelser</u> | <u>Lønn</u> | <u>Pensj.forpl.</u> | <u>Andre godtgj.</u> |
|----------------|-------------|---------------------|----------------------|
|----------------|-------------|---------------------|----------------------|

Note

Antall årsverk i regnskapsåret

Virksomheten har hatt følgende antall årsverk:
0.00

Note



Lån og sikkerhetsstillelse til ledende personer og aksjeeiere

Er det gitt lån eller sikkerhetsstillelse til ledende personer: Nei



Deloitte.

Deloitte AS
Dyre Halses gate 1A
NO-7042 Trondheim
Norway

Tel: +47 73 87 69 00
www.deloitte.no

Til generalforsamlingen i Kroisos AS

UAVHENGIG REVISORS BERETNING

Uttalelse om revisjonen av årsregnskapet

Konklusjon

Vi har revidert Kroisos AS' årsregnskap som viser et overskudd på kr 1 818 892. Årsregnskapet består av balanse per 31. desember 2020, resultatregnskap for regnskapsåret avsluttet per denne datoen og noteopplysninger til årsregnskapet, herunder et sammendrag av viktige regnskapsprinsipper.

Etter vår mening er det medfølgende årsregnskapet avgitt i samsvar med lov og forskrifter og gir et rettviseende bilde av selskapets finansielle stilling per 31. desember 2020, og av dets resultater for regnskapsåret avsluttet per denne datoen i samsvar med regnskapslovens regler og god regnskapsskikk i Norge.

Grunnlag for konklusjonen

Vi har gjennomført revisjonen i samsvar med lov, forskrift og god revisjonsskikk i Norge, herunder de internasjonale revisjonsstandardene International Standards on Auditing (ISA-ene). Våre oppgaver og plikter i henhold til disse standardene er beskrevet i Revisors oppgaver og plikter ved revisjon av årsregnskapet. Vi er uavhengige av selskapet slik det kreves i lov og forskrift, og har overholdt våre øvrige etiske forpliktelser i samsvar med disse kravene. Etter vår oppfatning er innhentet revisjonsbevis tilstrekkelig og hensiktsmessig som grunnlag for vår konklusjon.

Styrets og daglig leders ansvar for årsregnskapet

Styret og daglig leder (ledelsen) er ansvarlig for å utarbeide årsregnskapet i samsvar med lov og forskrifter, herunder for at det gir et rettviseende bilde i samsvar med regnskapslovens regler og god regnskapsskikk i Norge. Ledelsen er også ansvarlig for slik internkontroll som den finner nødvendig for å kunne utarbeide et årsregnskap som ikke inneholder vesentlig feilinformasjon, verken som følge av misligheter eller utilsiktede feil.

Ved utarbeidelsen av årsregnskapet må ledelsen ta standpunkt til selskapets evne til fortsatt drift og opplyse om forhold av betydning for fortsatt drift. Forutsetningen om fortsatt drift skal legges til grunn for årsregnskapet så lenge det ikke er sannsynlig at virksomheten vil bli avviklet.

Revisors oppgaver og plikter ved revisjonen av årsregnskapet

Vårt mål med revisjonen er å oppnå betryggende sikkerhet for at årsregnskapet som helhet ikke inneholder vesentlig feilinformasjon, verken som følge av misligheter eller utilsiktede feil, og å avgi en revisjonsberetning som inneholder vår konklusjon. Betryggende sikkerhet er en høy grad av sikkerhet, men ingen garanti for at en revisjon utført i samsvar med lov, forskrift og god revisjonsskikk i Norge, herunder ISA-ene, alltid vil avdekke vesentlig feilinformasjon som eksisterer. Feilinformasjon kan oppstå som følge av misligheter eller utilsiktede feil. Feilinformasjon blir vurdert som vesentlig dersom den enkeltvis eller samlet med rimelighet kan forventes å påvirke økonomiske beslutninger som brukerne foretar basert på årsregnskapet.

Som del av en revisjon i samsvar med lov, forskrift og god revisjonsskikk i Norge, herunder ISA-ene, utøver vi profesjonelt skjønn og utviser profesjonell skepsis gjennom hele revisjonen. I tillegg:

- identifiserer og anslår vi risikoen for vesentlig feilinformasjon i regnskapet, enten det skyldes misligheter eller utilsiktede feil. Vi utformer og gjennomfører revisjonshandlinger for å håndtere slike risikoer, og innhenter revisjonsbevis som er tilstrekkelig og hensiktsmessig som grunnlag for vår konklusjon. Risikoen for at vesentlig feilinformasjon som følge av misligheter ikke blir avdekket, er høyere enn for feilinformasjon som skyldes

Deloitte refers to one or more of Deloitte Touche Tohmatsu Limited ("DTL"), its global network of member firms, and their related entities (collectively, the "Deloitte organization"). DTL (also referred to as "Deloitte Global") and each of its member firms and related entities are legally separate and independent entities, which cannot obligate or bind each other in respect of third parties. DTL and each DTL member firm and related entity is liable only for its own acts and omissions, and not those of each other. DTL does not provide services to clients. Please see www.deloitte.no to learn more.

© Deloitte AS

Registrert i Foretaksregisteret Medlemmer av Den norske Revisorforening
Organisasjonsnummer: 980 211 282

Penneo Dokumentnr: BDZ8D-JN854-YA5U8-V6P58-IGK0L-M0L0L



Deloitte.

side 2
Uavhengig revisors beretning -
Kroisos AS

utilsiktede feil, siden misligheter kan innebære samarbeid, forfalskning, bevisste utelatelser, uriktige fremstillinger eller overstyring av internkontroll.

- opparbeider vi oss en forståelse av den interne kontroll som er relevant for revisjonen, for å utforme revisjonshandlinger som er hensiktsmessige etter omstendighetene, men ikke for å gi uttrykk for en mening om effektiviteten av selskapets interne kontroll.
- evaluerer vi om de anvendte regnskapsprinsippene er hensiktsmessige og om regnskapsestimaterne og tilhørende noteopplysninger utarbeidet av ledelsen er rimelige.
- konkluderer vi på hensiktsmessigheten av ledelsens bruk av fortsatt drift-forutsetningen ved avleggelsen av regnskapet, basert på innhentede revisjonsbevis, og hvorvidt det foreligger vesentlig usikkerhet knyttet til hendelser eller forhold som kan skape tvil av betydning om selskapets evne til fortsatt drift. Dersom vi konkluderer med at det eksisterer vesentlig usikkerhet, kreves det at vi i revisjonsberetningen henleder oppmerksomheten på tilleggsopplysningene i regnskapet, eller, dersom slike tilleggsopplysninger ikke er tilstrekkelige, at vi modifierer vår konklusjon om årsregnskapet. Våre konklusjoner er basert på revisjonsbevis innhentet inntil datoen for revisjonsberetningen. Etterfølgende hendelser eller forhold kan imidlertid medføre at selskapet ikke fortsetter driften.
- evaluerer vi den samlede presentasjonen, strukturen og innholdet, inkludert tilleggsopplysningene, og hvorvidt årsregnskapet representerer de underliggende transaksjonene og hendelsene på en måte som gir et rettviseende bilde.

Vi kommuniserer med dem som har overordnet ansvar for styring og kontroll blant annet om det planlagte omfanget av revisjonen og til hvilken tid revisjonsarbeidet skal utføres. Vi utveksler også informasjon om forhold av betydning som vi har avdekket i løpet av revisjonen, herunder om eventuelle svakheter av betydning i den interne kontrollen.

Uttalelse om andre lovmessige krav

Konklusjon om registrering og dokumentasjon

Basert på vår revisjon av årsregnskapet som beskrevet ovenfor, og kontrollhandlinger vi har funnet nødvendig i henhold til internasjonal standard for attestasjonsoppdrag (ISAE) 3000 «Attestasjonsoppdrag som ikke er revisjon eller forenklet revisorkontroll av historisk finansiell informasjon», mener vi at ledelsen har oppfylt sin plikt til å sørge for ordentlig og oversiktlig registrering og dokumentasjon av selskapets regnskapsopplysninger i samsvar med lov og god bokførings praksis i Norge.

Trondheim, 28. juni 2021
Deloitte AS

Harald Halvorsen
statsautorisert revisor

Penneo Dokumentnr: BDZ8D-JN854-YA5U8-V6P58-IGK0L-M0L0L



PENNEO

Signaturene i dette dokumentet er juridisk bindende. Dokument signert med "Penneo™ - sikker digital signatur".
De signerende parter sin identitet er registrert, og er listet nedenfor.

"Med min signatur bekrefter jeg alle datoer og innholdet i dette dokument."

Harald Halvorsen

Statsautorisert revisor

Serienummer: 9578-5993-4-2870557

IP: 217.173.xxx.xxx

2021-06-28 10:58:53Z



Penneo Dokumentnøkkel: BDZ8D-JN854-YA5U8-V6P58-IGK0L-M0L0L

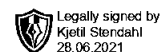
Dokumentet er signert digitalt, med **Penneo.com**. Alle digitale signatur-data i dokumentet er sikret og validert av den datamaskin-utregnede hash-verdien av det opprinnelige dokument. Dokumentet er låst og tids-stemplet med et sertifikat fra en betrodd tredjepart. All kryptografisk bevis er integrert i denne PDF, for fremtidig validering (hvis nødvendig).

Hvordan bekrefter at dette dokumentet er originalen?

Dokumentet er beskyttet av ett Adobe CDS sertifikat. Når du åpner dokumentet i

Adobe Reader, skal du kunne se at dokumentet er sertifisert av **Penneo e-signature service <penneo@penneo.com>**. Dette garanterer at innholdet i dokumentet ikke har blitt endret.

Det er lett å kontrollere de kryptografiske beviser som er lokalisert inne i dokumentet, med Penneo validator - <https://penneo.com/validate>



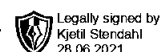
**Årsregnskap 2020
for
KROISOS AS**

Organisasjonsnr. 889070412

Utarbeidet av:
Sparebank 1 Regnskapshuset SMN AS
Autorisert regnskapsførerselskap
Søndre gate 4
7011 TRONDHEIM



KROISOS AS



Resultatregnskap

| | Note | 2020 | 2019 |
|--|-------|------------------|------------------|
| DRIFTSINNEKTER OG DRIFTSKOSTNADER | | | |
| Annen driftsinntekt | | 0 | 636 622 |
| Sum driftsinntekter | | 0 | 636 622 |
| Annen driftskostnad | 1 | 257 099 | 207 178 |
| Sum driftskostnader | | 257 099 | 207 178 |
| Driftsresultat | | (257 099) | 429 444 |
| FINANSINNEKTER OG FINANSKOSTNADER | | | |
| Verdiøkning av markedsb. finansielle oml.m | 8 | 0 | 4 103 071 |
| Annen finansinntekt | 8 | 6 640 533 | 3 633 573 |
| Sum finansinntekter | | 6 640 533 | 7 736 644 |
| Verdiendr. av markedsb. finansielle oml.m | 8 | 4 287 566 | 0 |
| Annen finanskostnad | 8 | 276 976 | 7 494 |
| Sum finanskostnader | | 4 564 541 | 7 494 |
| Netto finansposter | | 2 075 991 | 7 729 150 |
| Ordinært resultat før skattekostnad | | 1 818 892 | 8 158 594 |
| Skattekostnad på ordinært resultat | 2,3,4 | 0 | 0 |
| Ordinært resultat | | 1 818 892 | 8 158 594 |
| Årsresultat | | 1 818 892 | 8 158 594 |
| OVERFØRINGER | | | |
| Tilleggsutbytte | 10 | 4 600 000 | 4 100 000 |
| Overføringer annen egenkapital | 10 | (2 781 108) | 4 058 594 |
| Sum overføringer | | 1 818 892 | 8 158 594 |



KROISOS AS

Legally signed by
Kjetil Stendahl
28.06.2021**Balanse pr. 31.12.2020**

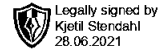
| | Note | 31.12.2020 | 31.12.2019 |
|-----------------------------------|------|-------------------|-------------------|
| EIENDELER | | | |
| Anleggsmidler | | | |
| Finansielle anleggsmidler | | | |
| Investeringer i aksjer og andeler | 5 | 1 271 345 | 1 581 999 |
| Andre fordringer | 6 | 5 000 000 | 0 |
| Sum anleggsmidler | | 6 271 345 | 1 581 999 |
| Omløpsmidler | | | |
| Andre fordringer | 6 | 34 851 | 1 675 700 |
| Markedsbaserte aksjer | 8 | 23 760 901 | 29 875 680 |
| Markedsbaserte obligasjoner | 8 | 9 499 311 | 7 332 966 |
| Bankinnskudd, kontanter o.l. | 7 | 2 638 288 | 4 522 256 |
| Sum omløpsmidler | | 35 933 351 | 43 406 601 |
| Sum eiendeler | | 42 204 696 | 44 988 600 |
| EGENKAPITAL OG GJELD | | | |
| Egenkapital | | | |
| Aksjekapital | 9,10 | 100 000 | 100 000 |
| Sum innskutt egenkapital | | 100 000 | 100 000 |
| Annen egenkapital | 10 | 42 102 493 | 44 883 600 |
| Sum opptjent egenkapital | | 42 102 493 | 44 883 600 |
| Sum egenkapital | | 42 202 493 | 44 983 600 |
| Kortsiktig gjeld | | | |
| Leverandørgjeld | | 400 | 0 |
| Annen kortsiktig gjeld | | 1 803 | 5 000 |
| Sum kortsiktig gjeld | | 2 203 | 5 000 |
| Sum egenkapital og gjeld | | 42 204 696 | 44 988 600 |

Trondheim, 28.06.2021

Kjetil Stendahl
Styrets leder / daglig leder



KROISOS AS



Noter 2020

Regnskapsprinsipper:

Årsregnskapet er satt opp i samsvar med regnskapsloven og god regnskapsskikk for små foretak.

Omløpsmidler og kortsiktig gjeld

Omløpsmidler og kortsiktig gjeld omfatter normalt poster som forfaller til betaling innen ett år etter siste dag i regnskapsåret, samt poster som knytter seg til varekretsløpet. Omløpsmidler vurderes til laveste verdi av anskaffelseskost og antatt virkelig verdi (Laveste verdis prinsipp).

Anleggsmidler og langsiktig gjeld

Anleggsmidler omfatter eiendeler bestemt til varig eie og bruk for virksomheten. Anleggsmidler er vurdert til anskaffelseskost. Varige driftsmidler føres opp i balansen og avskrives over driftsmidlets forventede økonomiske levetid. Varige driftsmidler nedskrives til virkelig verdi ved verdifall som forventes ikke å være av forbigående art. Nedskrivninger blir reversert når grunnlaget for nedskrivningen ikke lenger finnes å være til stede.

Investeringer i andre selskaper

Kostmetoden brukes som prinsipp for investeringer i andre selskaper. Mottatt utbytte inntektsføres som finansinntekt. Balanseført verdi skrives ned til antatt virkelig verdi når den er lavere.

Varer

Varer er vurdert til det laveste av gjennomsnittlig anskaffelseskost og netto salgsverdi (laveste verdis prinsipp)

Markedsbaserte finansielle omløpsmidler

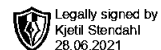
Markedsbaserte finansielle omløpsmidler vurderes til markedspris.

Skatt

Skattekostnaden i resultatregnskapet omfatter periodens betalbare skatt som blir utlignet og forfaller til betaling i neste regnskapsår i tillegg til endring i utsatt skatt. Utsatt skatt er beregnet med skattesatsen ved utgangen av regnskapsåret (22 %) på grunnlag av skattereduserende og skatteøkende midlertidige forskjeller som eksisterer mellom regnskapsmessige og skattemessige verdier. Skatteøkende og skattereduserende midlertidige forskjeller som reverserer eller kan reversere i samme periode er utlignet og nettoført. Etter unntaksreglene for små foretak bokføres ikke netto utsatt skattefordel.



KROISOS AS



Noter 2020

Note 1 - Ansatte, godtgjørelser m.v

Det var ingen ansatte i selskapet i 2020 og det er ikke utbetalt honorar eller annen godtgjørelse til daglig leder eller styret i 2020.

Obligatorisk tjenstepensjon

Selskapet er ikke pliktig til å ha tjenstepensjonsordning etter lov om obligatorisk tjenstepensjon.

Ytelser til revisor

Revisjonshonorar (inkl. mva), som består av:
Ordinær revisjon 22 750

Note 2 - Skattekostnad på ordinært resultat

| Spesifikasjon av årets skattegrunnlag: | 2020 | 2019 |
|---|-------------|-------------|
| Resultat før skattekostnader | 1 818 892 | 8 158 594 |
| Permanente og andre forskjeller | -1 245 162 | -7 213 988 |
| Anvendt skattemessig framførbart underskudd | 573 730 | 944 607 |
| Inntekt | 0 | 0 |
| | 2020 | 2019 |
| Samlede ordinære skattekostnader | 0 | 0 |

Note 3 - Utsatt skatt/skattefordel

Utsatt skatt/utsatt skattefordel

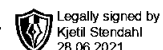
| | 2020 | 2019 |
|---|-----------------|-------------------|
| + Aksjer og andre verdipapirer | -450 700 | -746 100 |
| + Res.forskjeller på andel i DLS | 26 345 | 86 999 |
| - Skattem. fremf. underskudd som utlignes | 164 983 | 738 713 |
| = Grunnlag utsatt skatt | -589 338 | -1 397 814 |
| Utsatt skatt | 0 | 0 |
| Negativt grunnlag utsatt skatt | 589 338 | 1 397 814 |
| = Grunnlag utsatt skattefordel | 589 338 | 1 397 814 |
| Utsatt skattefordel | 129 654 | 307 519 |
| Grunnlag ikke bokført utsatt skattefordel | 589 338 | 1 397 814 |
| Ikke bokført utsatt skattefordel | 129 654 | 307 519 |
| Bokført utsatt skattefordel | 0 | 0 |

Noter for KROISOS AS

Organisasjonsnr. 889070412



KROISOS AS



Noter 2020

Note 4 - Avstemming skattekostnad

Avstemming av skattekostnad mot resultat før skatt

| | Grunnlag | Skatt |
|------------------------------------|-----------------|-----------------|
| Skattekostnad i resultatregnskapet | | 0 |
| Resultat før skattekostnad | 1 818 892 | 400 156 |
| Differanse | | -400 156 |
| Som består av | | |
| Permanente forskjeller | -1 248 233 | -274 611 |
| Ikke balanseført US / USF i fjor | -1 397 814 | -307 519 |
| Ikke balanseført US / USF i år | 592 409 | 130 330 |
| Sum | | -451 800 |
| Resterende differanse | | 51 644 |

Resterende differanse kommer av korreksjon for midlertidige forskjeller på andre verdipapirer og andeler enn aksjer etter fritaksmetoden.

Note 5 - Investeringer i andre aksjer og deltakerlignede selskaper

| Selskap | Antall aksjer | Kostpris | Bokført verdi |
|--------------------------|----------------------|------------------|----------------------|
| FO Distressed 2008 IS | | 5 509 | 5 509 |
| FO Nordic Private Equity | | 20 836 | 20 836 |
| Støv AS | 100 | 100 000 | 100 000 |
| Oppdal uteliv AS | 120 | 500 000 | 500 000 |
| Oppdalssenteret AS | 620 | 645 000 | 645 000 |
| SUM | | 1 271 345 | 1 271 345 |

Note 6 - Fordringer og gjeld

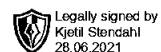
| | 2020 | 2019 |
|---|-------------|-------------|
| Samlede fordringer med forfall senere enn ett år etter balansedagen | 5 000 000 | 0 |
| Samlet gjeld med forfall senere enn fem år etter balansedagen | 0 | 0 |

Note 7 - Bankinnskudd, kontanter o.l.

Selskapet har ingen bunde midler.



KROISOS AS

**Noter 2020****Note 8 - Markedsbaserte finansielle omløpsmidler**

| | Anskaffelses kost | Bokført verdi | Urealisert verdijustering |
|-------------------------------|------------------------------|----------------------|--------------------------------------|
| Aksjer og aksjefond | 20 374 250 | 23 760 901 | 3 386 651 |
| Obligasjoner og rentefond | 9 935 780 | 9 499 311 | -436 468 |
| Sum | 30 310 030 | 33 260 212 | 2 950 183 |
| Urealisert verdiendring 1.1 | | | 7 237 748 |
| Urealisert verdiendring 31.12 | | | 2 950 183 |
| Resultateffekt i året | | | -4 287 566 |

Annen finansinntekt består av:

| | |
|-----------------------------|------------------|
| Utbytte | 943 316 |
| Renteinntekter | 26 144 |
| Renteinntekter obligasjoner | 241 165 |
| Gevinst ved realisasjon | 5 327 533 |
| Avkastning andeler | 102 375 |
| Sum | 6 640 533 |

Annen finanskostnad består av

| | |
|-----------------------|----------------|
| Rentekostnader | 340 |
| Tap ved realisasjon | 271 556 |
| Andre finanskostnader | 5 080 |
| Sum | 276 976 |

Note 9 - Antall aksjer, aksjeeiere m.v

Selskapets aksjekapital er fordelt på 1 000 A-aksjer, 3 000 B-aksjer og 6 000 C-aksjer hver pålydende kr 10, samlet aksjekapital utgjør kr 100 000. Det er kun A-aksjer som har stemmerett.

| Selskapets aksjonærer er: | Eierandel | |
|----------------------------------|------------------|---------------------------------------|
| Kjetil Stendahl | 10 % | A-aksjer Styrets leder / daglig leder |
| Roar 79 AS | 15 % | B-aksjer |
| Siri 76 AS | 15 % | B-aksjer |
| Randi Fagerkind Stendahl | 15 % | C-aksjer |
| Lukas 12 AS | 15 % | C-aksjer |
| Nicholas 07 AS | 15 % | C-aksjer |
| Nora 04 AS | 15 % | C-aksjer |



KROISOS AS

Legally signed by
Kjetil Stendahl
28.06.2021

Noter 2020

Note 10 - Egenkapitalbevegelse

| | Aksjekapital | Annen egenkapital | Sum egenkapital |
|------------------|---------------------|--------------------------|------------------------|
| Pr 1.1. | 100 000 | 44 883 600 | 44 983 600 |
| Resultat | 0 | 1 818 892 | 1 818 892 |
| Tilleggsutbytte | 0 | -4 600 000 | -4 600 000 |
| Pr 31.12. | 100 000 | 42 102 493 | 42 202 493 |