



ÅRSREGNSKAPET FOR REGNSKAPSÅRET 2021 - GENERELL INFORMASJON

Enheten

Organisasjonsnummer: 996 888 142
Organisasjonsform: Aksjeselskap
Foretaksnavn: ORKLA HOUSE CARE NORGE AS
Forretningsadresse: Drammensveien 149
0277 OSLO

Regnskapsår

Årsregnskapets periode: 01.01.2021 - 31.12.2021

Konsern

Morselskap i konsern: Ja
Konsernregnskap lagt ved: Nei

Regnskapsregler

Regler for små foretak benyttet: Nei
Benyttet ved utarbeidelsen av årsregnskapet til selskapet: Forenklet IFRS

Årsregnskapet fastsatt av kompetent organ

Bekreftet av representant for selskapet: Øystein Krøtø
Dato for fastsettelse av årsregnskapet: 22.05.2022

Grunnlag for avgivelse

År 2021: Årsregnskapet er elektronisk innlevert
År 2020: Tall er hentet fra elektronisk innlevert årsregnskap fra 2021

Det er ikke krav til at årsregnskapet m.v. som sendes til Regnskapsregisteret er undertegnet. Kontrollen på at dette er utført ligger hos revisor/enhetens øverste organ. Sikkerheten ivaretas ved at innsender har rolle/rettighet for innsending av årsregnskapet via Altinn, og ved at det bekreftes at årsregnskapet er fastsatt av kompetent organ.

Brønnøysundregistrene, 05.07.2023



Resultatregnskap

Beløp i: NOK	Note	2021	2020
RESULTATREGNSKAP			
Inntekter			
Salgsinntekt	12	402 637 000	407 783 000
Annen driftsinntekt	12	27 458 000	23 301 000
Sum inntekter		430 095 000	431 084 000
Kostnader			
Varekostnad		286 896 000	285 748 000
Lønnskostnad	6	53 622 000	50 096 000
Avskrivning på varige driftsmidler og immaterielle eiendeler	10,11, 13	3 849 000	3 258 000
Annen driftskostnad	6	35 853 000	48 238 000
Sum kostnader		380 220 000	387 340 000
Driftsresultat		49 875 000	43 744 000
Finansinntekter og finanskostnader			
Annen renteinntekt		97 000	-55 000
Annen finansinntekt	9	151 053 000	25 068 000
Sum finansinntekter		151 150 000	25 013 000
Rentekostnad til foretak i samme konsern		3 153 000	4 931 000
Annen rentekostnad		74 000	44 000
Annen finanskostnad		982 000	6 994 000
Sum finanskostnader		4 209 000	11 969 000
Netto finans		146 941 000	13 044 000
Ordinært resultat før skattekostnad		196 816 000	56 788 000
Skattekostnad på ordinært resultat	4	10 179 000	6 977 000
Ordinært resultat etter skattekostnad		186 637 000	49 811 000
Årsresultat		186 637 000	49 811 000
Overføringer og disponeringer			
Ordinært utbytte	3	213 000 000	50 000 000



Resultatregnskap

Beløp i: NOK	Note	2021	2020
Konsernbidrag	3		11 700 000
Overføringer til/fra annen egenkapital	3	-26 363 000	-11 888 000
Sum overføringer og disponeringer		186 637 000	49 812 000



Balanse

Beløp i: NOK	Note	2021	2020
BALANSE - EIENDELER			
Anleggsmidler			
Immaterielle eiendeler			
Konsesjoner, patenter, lisenser, varemerker og lignende rettigheter	11	578 000	1 041 000
Utsatt skattefordel	4	4 704 000	3 655 000
Sum immaterielle eiendeler		5 282 000	4 696 000
Varige driftsmidler			
Leasede rett til bruk eiendeler	13	820 000	223 000
Driftsløsøre, inventar, verktøy, kontormaskiner og lignende	10	3 761 000	3 328 000
Anlegg under utførelse	10	6 709 000	0
Sum varige driftsmidler		11 290 000	3 551 000
Finansielle anleggsmidler			
Investering i datterselskap	9	450 290 000	450 290 000
Sum finansielle anleggsmidler		450 290 000	450 290 000
Sum anleggsmidler		466 862 000	458 537 000
Omløpsmidler			
Varer			
Fordringer			
Kundefordringer	8	33 414 000	28 196 000
Andre fordringer	8	55 973 000	96 112 000
Sum fordringer		89 387 000	124 308 000
Sum omløpsmidler		89 387 000	124 308 000
SUM EIENDELER		556 249 000	582 845 000

BALANSE - EGENKAPITAL OG GJELD

Egenkapital



Balanse

Beløp i: NOK	Note	2021	2020
Innskutt egenkapital			
Selskapskapital	2,3	200 000	200 000
Overkurs	3	349 900 000	349 900 000
Sum innskutt egenkapital	23 385	350 100 000	350 100 000
Opptjent egenkapital			
Annen egenkapital	3	-218 331 000	-191 968 000
Sum opptjent egenkapital		-218 331 000	-191 968 000
Sum egenkapital		131 769 000	158 132 000
Gjeld			
Langsiktig gjeld			
Pensjonsforpliktelser	7	914 000	736 000
Sum avsetninger for forpliktelser		914 000	736 000
Annen langsiktig gjeld			
Øvrig langsiktig gjeld	8,13	104 627 000	247 171 000
Sum annen langsiktig gjeld		104 627 000	247 171 000
Sum langsiktig gjeld		105 541 000	247 907 000
Kortsiktig gjeld			
Leverandørgjeld	8	28 057 000	35 058 000
Betalbar skatt	4	11 229 000	5 129 000
Skyldige offentlige avgifter	5	2 567 000	5 055 000
Annen kortsiktig gjeld	8	277 087 000	131 563 000
Sum kortsiktig gjeld		318 940 000	176 805 000
Sum gjeld		424 481 000	424 712 000
SUM EGENKAPITAL OG GJELD		556 250 000	582 844 000



Building a better
working world

Statsautoriserte revisorer
Ernst & Young AS

Dronning Eufemias gate 6a, 0191 Oslo
Postboks 1156 Sentrum, 0107 Oslo

Foretaksregisteret: NO 976 389 387 MVA
Tlf: +47 24 00 24 00

www.ey.no
Medlemmer av Den norske Revisorforening

Til generalforsamlingen i Orkla House Care AS

UAVHENGIG REVISORS BERETNING

Konklusjon

Vi har revidert Orkla House Care AS sitt årsregnskap som viser et overskudd på kr 186 637 000. Årsregnskapet består av balanse per 31. desember 2021, resultatregnskap og kontantstrømpoppstilling for regnskapsåret avsluttet per denne datoen og noter til årsregnskapet, herunder et sammendrag av viktige regnskapsprinsipper.

Etter vår mening

- oppfyller årsregnskapet gjeldende lovkrav, og
- gir årsregnskapet et rettviseende bilde av selskapets finansielle stilling per 31. desember 2021 og av dets resultat og kontantstrømmer for regnskapsåret avsluttet per denne datoen i samsvar med regnskapslovens regler og god regnskapsskikk i Norge.

Grunnlag for konklusjonen

Vi har gjennomført revisjonen i samsvar med de internasjonale revisjonsstandardene International Standards on Auditing (ISA-ene). Våre oppgaver og plikter i henhold til disse standardene er beskrevet nedenfor under "Revisors oppgaver og plikter ved revisjonen av årsregnskapet". Vi er uavhengige av selskapet slik det kreves i lov, forskrift og International Code of Ethics for Professional Accountants (inkludert internasjonale uavhengighetsstandarder) utstedt av the International Ethics Standards Board for Accountants (IESBA-reglene), og vi har overholdt våre øvrige etiske forpliktelser i samsvar med disse kravene. Innhentet revisjonsbevis er etter vår vurdering tilstrekkelig og hensiktsmessig som grunnlag for vår konklusjon.

Øvrig informasjon

Styret og daglig leder (ledelsen) er ansvarlig for informasjonen i årsberetningen og annen øvrig informasjon som er publisert sammen med årsregnskapet. Øvrig informasjon omfatter informasjon i selskapets årsrapport bortsett fra årsregnskapet og den tilhørende revisjonsberetningen. Vår konklusjon om årsregnskapet ovenfor dekker verken informasjonen i årsberetningen eller annen øvrig informasjon.

I forbindelse med revisjonen av årsregnskapet er det vår oppgave å lese årsberetningen og annen øvrig informasjon. Formålet er å vurdere hvorvidt det foreligger vesentlig inkonsistens mellom årsberetningen, annen øvrig informasjon og årsregnskapet og den kunnskap vi har opparbeidet oss under revisjonen av årsregnskapet, eller hvorvidt informasjon i årsberetningen og annen øvrig informasjon ellers fremstår som vesentlig feil. Vi har plikt til å rapportere dersom årsberetningen eller annen øvrig informasjon fremstår som vesentlig feil. Vi har ingenting å rapportere i så henseende.

Basert på kunnskapen vi har opparbeidet oss i revisjonen, mener vi at årsberetningen

- er konsistent med årsregnskapet og
- inneholder de opplysninger som skal gis i henhold til gjeldende lovkrav

Vår uttalelse om årsberetningen gjelder tilsvarende for redegjørelser om samfunnsansvar.



Building a better
working world

Ledelsens ansvar for årsregnskapet

Styret og daglig leder (ledelsen) er ansvarlig for å utarbeide årsregnskapet og for at det gir et rettviseende bilde i samsvar med regnskapslovens regler og god regnskapsskikk i Norge. Ledelsen er også ansvarlig for slik intern kontroll som den finner nødvendig for å kunne utarbeide et årsregnskap som ikke inneholder vesentlig feilinformasjon, verken som følge av misligheter eller utilsiktede feil.

Ved utarbeidelsen av årsregnskapet må ledelsen ta standpunkt til selskapets evne til fortsatt drift og opplyse om forhold av betydning for fortsatt drift. Forutsetningen om fortsatt drift skal legges til grunn for årsregnskapet så lenge det ikke er sannsynlig at virksomheten vil bli avvirket.

Revisors oppgaver og plikter ved revisjonen av årsregnskapet

Vårt mål er å oppnå betryggende sikkerhet for at årsregnskapet som helhet ikke inneholder vesentlig feilinformasjon, verken som følge av misligheter eller utilsiktede feil, og å avgi en revisjonsberetning som inneholder vår konklusjon. Betryggende sikkerhet er en høy grad av sikkerhet, men ingen garanti for at en revisjon utført i samsvar med ISA-ene, alltid vil avdekke vesentlig feilinformasjon som eksisterer. Feilinformasjon kan oppstå som følge av misligheter eller utilsiktede feil. Feilinformasjon blir vurdert som vesentlig dersom den enkeltvis eller samlet med rimelighet kan forventes å påvirke økonomiske beslutninger som brukerne foretar basert på årsregnskapet.

Som del av en revisjon i samsvar med ISA-ene, utøver vi profesjonelt skjønn og utviser profesjonell skepsis gjennom hele revisjonen. I tillegg:

- identifiserer og vurderer vi risikoen for vesentlig feilinformasjon i årsregnskapet, enten det skyldes misligheter eller utilsiktede feil. Vi utformer og gjennomfører revisjonshandlinger for å håndtere slike risikoer, og innhenter revisjonsbevis som er tilstrekkelig og hensiktsmessig som grunnlag for vår konklusjon. Risikoen for at vesentlig feilinformasjon som følge av misligheter ikke blir avdekket, er høyere enn for feilinformasjon som skyldes utilsiktede feil, siden misligheter kan innebære samarbeid, forfalskning, bevisste utelatelser, uriktige fremstillinger eller overstyring av intern kontroll.
- opparbeider vi oss en forståelse av den interne kontroll som er relevant for revisjonen, for å utforme revisjonshandlinger som er hensiktsmessige etter omstendighetene, men ikke for å gi uttrykk for en mening om effektiviteten av selskapets interne kontroll.
- vurderer vi om de anvendte regnskapsprinsippene er hensiktsmessige og om regnskapsestimaterne og tilhørende noteopplysninger utarbeidet av ledelsen er rimelige.
- konkluderer vi på hensiktsmessigheten av ledelsens bruk av fortsatt drift-forutsetningen ved avleggelsen av årsregnskapet, basert på innhentede revisjonsbevis, og hvorvidt det foreligger vesentlig usikkerhet knyttet til hendelser eller forhold som kan skape tvil av betydning om selskapets evne til fortsatt drift. Dersom vi konkluderer med at det eksisterer vesentlig usikkerhet, kreves det at vi i revisjonsberetningen henleder oppmerksomheten på tilleggsopplysningene i årsregnskapet, eller, dersom slike tilleggsopplysninger ikke er tilstrekkelige, at vi modifierer vår konklusjon om årsregnskapet og årsberetningen. Våre konklusjoner er basert på revisjonsbevis innhentet inntil datoen for revisjonsberetningen. Etterfølgende hendelser eller forhold kan imidlertid medføre at selskapet ikke fortsetter driften.
- evaluerer vi den samlede presentasjonen, strukturen og innholdet i årsregnskapet, inkludert tilleggsopplysningene, og hvorvidt årsregnskapet gir uttrykk for de underliggende transaksjonene og hendelsene på en måte som gir et rettviseende bilde.

Vi kommuniserer med styret blant annet om det planlagte omfanget av revisjonen og til hvilken tid revisjonsarbeidet skal utføres. Vi utveksler også informasjon om forhold av betydning som vi har avdekket i løpet av revisjonen, herunder om eventuelle svakheter av betydning i den interne kontrollen.



Building a better
working world

Oslo, 23. mai 2022
Ernst & Young AS

Petter Helseth
statsautorisert revisor
(*elektronisk signert*)

Penneo Dokumentnøkkel: 2XEZX-LZ/HO-W617V-KIUIJID-YCDXA-ED8YT

Uavhengig revisors beretning – Orkla House Care AS 2021

A member firm of Ernst & Young Global Limited



PENNEO

Signaturene i dette dokumentet er juridisk bindende. Dokument signert med "Penneo™ - sikker digital signatur".
De signerende parter sin identitet er registrert, og er listet nedenfor.

"Med min signatur bekrefter jeg alle datoer og innholdet i dette dokument."

Petter Helseth

Statsautorisert revisor

På vegne av: Ernst & Young AS

Serienummer: 9578-5999-4-1454453

IP: 213.52.xxx.xxx

2022-05-23 06:30:29 UTC



Penneo Dokumentnøkkel: 2XEZX-LZJHO-W6T7V-KIUIJ-YCDXA-ED8YT

Dokumentet er signert digitalt, med **Penneo.com**. Alle digitale signatur-data i dokumentet er sikret og validert av den datamaskin-utregnede hash-verdien av det opprinnelige dokument. Dokumentet er låst og tids-stemplet med et sertifikat fra en betrodd tredjepart. All kryptografisk bevis er integrert i denne PDF, for fremtidig validering (hvis nødvendig).

Hvordan bekrefter at dette dokumentet er originalen?

Dokumentet er beskyttet av ett Adobe CDS sertifikat. Når du åpner dokumentet i

Adobe Reader, skal du kunne se at dokumentet er sertifisert av **Penneo e-signature service <penneo@penneo.com>**. Dette garanterer at innholdet i dokumentet ikke har blitt endret.

Det er lett å kontrollere de kryptografiske beviser som er lokalisert inne i dokumentet, med Penneo validator - <https://penneo.com/validate>



Orkla House Care Norge AS

Årsrapport for 2021

Årsberetning

Årsregnskap

- Resultatregnskap
- Balanse
- Kontantstrømoppstilling
- Noter

Revisjonsberetning



Orkla House Care Norge AS

Resultatregnskap

Beløp vises i tusen kr	Note	2021	2020
Driftsinntekter			
Salgsinntekt	12	402 637	407 783
Annen driftsinntekt	12	27 458	23 301
Sum driftsinntekter		<u>430 095</u>	<u>431 084</u>
Driftskostnader			
Varekostnad		286 896	285 748
Lønnskostnad	6	53 622	50 096
Avskrivning	10, 11, 13	3 849	3 258
Annen driftskostnad	6	35 853	48 238
Sum driftskostnader		<u>380 220</u>	<u>387 340</u>
Driftsresultat		<u>49 875</u>	<u>43 745</u>
Finansinntekter og finanskostnader			
Annen renteinntekt		97	-55
Annen finansinntekt	9	151 053	25 068
Rentekostnad til foretak i samme konsern		3 153	4 931
Annen rentekostnad		74	44
Annen finanskostnad		982	6 994
Netto finansposter		<u>146 942</u>	<u>13 044</u>
Ordinært resultat før skattekostnad		<u>196 817</u>	<u>56 789</u>
Skattekostnad på ordinært resultat	4	<u>10 179</u>	<u>6 977</u>
Årsresultat		<u>186 637</u>	<u>49 812</u>
Overføringer og disponeringer			
Utbytte	3	213 000	50 000
Konsernbidrag	3	0	11 700
Overføringer annen egenkapital	3	-26 363	-11 888
Sum disponert		<u>186 637</u>	<u>49 812</u>
Oppstilling over totalresultatet			
Årsresultat		<u>186 637</u>	<u>49 812</u>
Totalresultat		<u>186 637</u>	<u>49 812</u>



Orkla House Care Norge AS

Balanse

Beløp vises i tusen kr	Note	2021	2020
Anleggsmidler			
<i>Immaterielle eiendeler</i>			
Konsesjoner, patenter, lisenser, varemerker	11	578	1 041
Utsatt skattefordel	4	4 704	3 655
Sum immaterielle eiendeler		<u>5 282</u>	<u>4 696</u>
<i>Varige driftsmidler</i>			
Leasede rett-til-bruk eiendeler	13	820	223
Driftsløsøre, inventar, verktøy, kontormaskiner ol	10	3 761	3 328
Anlegg under utførelse	10	6 709	0
Sum varige driftsmidler		<u>11 290</u>	<u>3 551</u>
<i>Finansielle anleggsmidler</i>			
Investeringer i datterselskap	9	450 290	450 290
Sum finansielle anleggsmidler		<u>450 290</u>	<u>450 290</u>
Sum anleggsmidler		<u>466 862</u>	<u>458 536</u>
Omløpsmidler			
<i>Fordringer</i>			
Kundefordringer	8	33 414	28 196
Andre fordringer	8	55 973	96 112
Sum fordringer		<u>89 387</u>	<u>124 308</u>
Sum omløpsmidler		<u>89 387</u>	<u>124 308</u>
Sum eiendeler		<u>556 249</u>	<u>582 844</u>




Orkla House Care Norge AS

Balanse

Beløp vises i tusen kr	Note	2021	2020
Egenkapital			
<i>Innskutt egenkapital</i>			
Aksjekapital	2, 3	200	200
Overkurs	3	349 900	349 900
Sum innskutt egenkapital		<u>350 100</u>	<u>350 100</u>
<i>Opptjent egenkapital</i>			
Annen egenkapital	3	-218 331	-191 968
Sum opptjent egenkapital		<u>-218 331</u>	<u>-191 968</u>
Sum egenkapital		<u>131 769</u>	<u>158 132</u>
Gjeld			
<i>Avsetninger for forpliktelser</i>			
Pensjonsforpliktelser	7	914	736
Sum avsetning for forpliktelser		<u>914</u>	<u>736</u>
<i>Annen langsiktig gjeld</i>			
Øvrig langsiktig gjeld	8, 13	104 627	247 171
Sum annen langsiktig gjeld		<u>104 627</u>	<u>247 171</u>
<i>Kortsiktig gjeld</i>			
Leverandørgjeld	8	28 057	35 058
Betalbar skatt	4	11 229	5 129
Skyldige offentlige avgifter	5	2 567	5 055
Annen kortsiktig gjeld	8	277 087	131 563
Sum kortsiktig gjeld		<u>318 939</u>	<u>176 805</u>
Sum gjeld		<u>424 480</u>	<u>424 713</u>
Sum egenkapital og gjeld		<u>556 249</u>	<u>582 844</u>

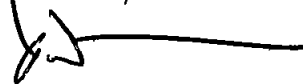
Oslo, 23. mai 2022



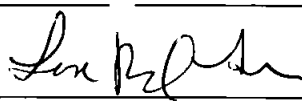
Johannes Arbo Høeg
daglig leder




John Mitchell Cowley
styremedlem



Tom Martti Waltasaari
styremedlem



Lasse Erik Ruud-Hansen
styremedlem



Thomas Peter Vaae Ljungqvist
styreleder



Orkla House Care Norge AS

Kontantstrømoppstilling

Beløp vises i tusen kr	Note	2021	2020
Kontantstrømmer fra operasjonelle aktiviteter			
Resultat før skatt og mottatt utbytte		196 817	56 790
Periodens betalte skatt		-5 129	-6 117
Ordinære avskrivninger		3 849	3 258
Endring i kundefordringer og leverandørgjeld		-12 219	11 236
Forskjeller i pensjonsmidler/-forpliktelser		178	143
Mottatt utbytte		-150 930	-25 386
Endring i andre tidsavgrensingsposter		-20 608	17 497
Netto kontantstrøm fra operasjonelle aktiviteter		<u>11 958</u>	<u>57 421</u>
Kontantstrømmer fra investeringsaktiviteter			
Utbetalinger ved investeringer i driftsmidler		-9 698	-1 823
Mottatt utbytte		150 930	25 386
Netto kontantstrøm fra investeringsaktiviteter		<u>141 232</u>	<u>23 563</u>
Kontantstrømmer fra finansieringsaktiviteter			
Opptak/nedbetaling lån		-142 544	-20 383
Utbetalinger av utbytte		-50 000	0
Utbetaling knyttet til balanseførte leieavtaler, IFRS 16		-644	-644
Endring konsernkontoordning		39 998	-59 957
Netto kontantstrøm fra finansieringsaktiviteter		<u>-153 190</u>	<u>-80 984</u>
Kontanter og bankinnskudd per 01.01		<u>0</u>	<u>0</u>
Kontanter og bankinnskudd per. 31.12		<u>0</u>	<u>0</u>



Orkla House Care Norge AS

Noter til regnskapet for 2021

Beløp vises i tusen kr

Note 1 - Regnskapsprinsipper

Årsregnskapet er avlagt i henhold til regnskapsloven § 3-9 og Forskrift om forenklet IFRS fastsatt av Finansdepartementet 21. januar 2008. Dette innebærer i hovedsak at innregning og måling følger internasjonale regnskapsstandarder (IFRS) og presentasjon og noteopplysninger er i henhold til norsk regnskapslov og god regnskapsskikk.

Forenklet IFRS

Selskapet har anvendt en forenkling fra innregnings- og vurderingsreglene i IFRS. IAS 10 nr.12 og 13 er fraveket slik at utbytte og konsernbidrag regnskapsføres i samsvar med regnskapsloven.

Konsernregnskap

Selskapet konsolideres inn i morselskapet Orkla ASAs konsernregnskap. I samsvar med regnskapslovens § 3-7 utarbeides det ikke konsernregnskap for Orkla House Care AS. Konsernregnskap til Orkla ASA er tilgjengelig på Orklas internettside www.orkla.no, eller ved henvendelse til Orkla ASA, Drammensveien 149, Oslo.

Bruk av estimater

Ledelsen har brukt estimater og forutsetninger som har påvirket eiendeler, gjeld, inntekter, kostnader og opplysning om potensielle forpliktelser. Fremtidige hendelser kan medføre at estimatene endrer seg. Estimater og de underliggende forutsetningene vurderes løpende. Endringer i regnskapsmessige estimater regnskapsføres i den perioden endringene oppstår. Hvis endringene også gjelder fremtidige perioder fordeles effekten over inneværende og fremtidige perioder.

Klassifiserings- og måleprinsipper

Regnskapet bygger i utgangspunktet på et historisk kost prinsipp. Eventuelle avvik fra dette beskrives i de enkelte noter nedenfor. Som underliggende forutsetning for regnskapsføringen ligger periodiseringsprinsippet og fortsatt drift.

Salgsinntekter

Inntektsføring ved salg av tjenester skjer på leveringstidspunktet etter fradrag for rabatter, merverdiavgift og andre typer offentlige avgifter. Dette er i tråd med inntektsføringsprinsippene i IFRS 15. Gevinster ved avhendelse av driftsmidler blir presentert som andre driftsinntekter. Renteinntekter regnskapsføres når de er opptjent.

Klassifisering og vurdering av balanseposter

Omløpsmidler og kortsiktig gjeld omfatter poster som forfaller til betaling innen ett år etter anskaffelsestidspunktet. Øvrige poster er klassifisert som anleggsmiddel/langsiktig gjeld. 1. års avdrag på langsiktig gjeld blir klassifisert som kortsiktig gjeld. Omløpsmidler vurderes til laveste av anskaffelseskost og virkelig verdi. Kortsiktig gjeld balanseføres til nominelt beløp på opptakstidspunktet.

Anleggsmidler vurderes til anskaffelseskost, men nedskrives til virkelig verdi ved verdifall som ikke forventes å være forbigående. Anleggsmidler med begrenset økonomisk levetid avskrives planmessig. Langsiktig gjeld balanseføres til nominelt beløp på etableringstidspunktet.

Datterselskap/tilknyttet selskap

Datterselskap og tilknyttede selskap vurderes etter kostmetoden. Det foretas nedskrivning til virkelig verdi ved verdifall som ikke kan antas å være forbigående. Nedskrivninger reverseres dersom grunnlaget for nedskrivningen ikke lengre er tilstede.

Varige driftsmidler

Varige driftsmidler omfatter maskiner, inventar og transportmidler som brukes til administrative formål og



Orkla House Care Norge AS

Noter til regnskapet for 2021

Beløp vises i tusen kr

som har levetid over ett år. Disse balanseføres til kost fratrukket akkumulerte av- og nedskrivninger. Utgifter til løpende vedlikehold av driftsmidler kostnadsføres løpende som driftskostnader, mens utskiftninger og forbedringer tillegges driftsmidlenes kostpris. Driftsmidler avskrives lineært over utnyttbar levetid. Utrangeringsverdi hensyntas og avskrivningsplanen gjennomgås årlig. Dersom det finnes indikasjoner på at et driftsmiddel har falt i verdi, blir driftsmiddelet nedskrevet til gjenvinnbar verdi dersom denne er lavere enn bokført verdi. Gjenvinnbar verdi er det høyeste av netto salgsverdi og verdi i bruk. Verdi i bruk er nåverdien av de framtidige kontantstrømmene eiendelen vil generere.

Fordringer

Kundefordringer og andre fordringer er oppført i balansen til pålydende etter fradrag for avsetning til forventet tap. Avsetning til tap gjøres på grunnlag av individuelle vurderinger av de enkelte fordringene.

Regnskapet rapporteres etter *IFRS 9 Finansielle Instrumenter*.

Pensjoner

Selskapet har i hovedsak innskuddspensjon, men også noen usikrede ytelsespensjonsavtaler. I de innskuddsbaserte pensjonsplanene har foretaket ansvaret for å yte et avtalt tilskudd til den ansattes pensjonsbeholdning. Den fremtidige pensjonen er avhengig av bidragenes størrelse og avkastning på pensjonssparingen. Når innskuddene er betalt gjenstår ingen ytterligere betalingsforpliktelser knyttet til innskuddspensjonen, hvilket også medfører at det ikke er en forpliktelse i balansen. Pensjonskostnaden for innskuddsplaner vil være lik periodens innskudd til de ansattes pensjonssparing.

De ytelsesbaserte pensjonsplanene innebærer at foretaket har gitt de ansatte et løfte om et fremtidig pensjonsnivå, normalt angitt i prosent av sluttlønn ved pensjonstidspunktet. Foretaket har ansvaret for størrelsen på den fremtidige pensjonsytelsen og den økonomiske verdien av denne forpliktelsen må balanseføres.

Den påløpte forpliktelsen beregnes etter en lineær opptjeningsmodell og måles som nåverdien av de estimerte fremtidige pensjonsutbetalinger som er opptjent på balansedagen. Den balanseførte nettoforpliktelsen utgjøres her av summen av påløpt pensjonsforpliktelse justert for eventuelle aktuarielle gevinster og tap samt planendringer.

Selskapet legger til grunn IAS 19 for pensjonsordningene. Tidligere håndtering av estimatavvik, såkalt korridorløsning, er fra 2013 ikke lenger tillatt og estimatavvikene føres nå direkte mot egenkapitalen gjennom totalresultatet i den perioden det oppstår. I tillegg blir finansdelen i netto pensjonskostnad presentert som finanselement i stedet for som en del av netto pensjonskostnad i driftsresultatet. Dette medfører at «rentekostnad på pensjonsforpliktelsen» og «forventet avkastning på pensjonsmidler» blir ført som finansposter.

Før 2013 ble avkastning på pensjonsmidler beregnet ved bruk av en langsiktig forventet avkastning på pensjonsmidlene. Som følge av anvendelse av IAS 19R, beregnes nå periodens netto rentekostnad ved å anvende diskonteringsrenten for forpliktelsen på begynnelsen av perioden på netto forpliktelsen. Netto rentekostnad består derfor av rente på forpliktelsen og avkastning på midlene, begge beregnet med diskonteringsrenten. Endringer i netto pensjonsforpliktelse som følge av premiebetalinger og utbetaling av pensjon hensyntas.

Periodens pensjonsopptjening (service cost) og netto renteinntekt (-kostnad) resultatføres umiddelbart. Pensjonskostnadene påvirker linjen personalkostnader i resultatregnskapet.

Gevinster og tap på avkortning eller oppgjør av en ytelsesbasert pensjonsordning innregnes i resultatet på det tidspunkt avkortningen eller oppgjøret inntreffer.



Orkla House Care Norge AS

Noter til regnskapet for 2021

Beløp vises i tusen kr

En avkortning inntreffer når konsernet vedtar en vesentlig reduksjon av antall ansatte som omfattes av en ordning eller endrer vilkårene for en ytelsesbasert pensjonsordning slik at en vesentlig del av nåværende ansattes fremtidige opptjening ikke lenger kvalifiserer til ytelser eller bare kvalifiserer til reduserte ytelser.

Introduksjon av en ny ytelsesplan eller en forbedring av nåværende ytelsesplan medfører endringer i pensjonsforpliktelsen. Dette blir kostnadsført lineært over perioden frem til effekten av endringen er opptjent. Innføring av nye ordninger eller endringer i eksisterende ordninger som skjer med tilbakevirkende kraft slik at de ansatte umiddelbart har opptjent en fripolise (eller endring i fripolise) resultatføres umiddelbart. Gevinst eller tap knyttet til innskrenkninger eller avslutning av pensjonsplaner resultatføres når dette skjer.

Skatt

Skattekostnad i resultatregnskap omfatter både periodens betalbare skatt og endring i utsatt skatt. Utsatt skatt/skattefordel er beregnet på alle forskjeller mellom regnskapsmessig og skattemessig verdi på eiendeler og gjeld. Utsatt skatt er beregnet med 22% på grunnlag av de midlertidige forskjeller som eksisterer mellom regnskapsmessige og skattemessige verdier, samt skattemessig underskudd til fremføring ved utgangen av regnskapsåret. Netto utsatt skattefordel balanseføres i den grad det er sannsynlig at denne kan bli nyttiggjort.

Betalbar skatt og utsatt skatt er regnskapsført direkte mot egenkapitalen i den grad skattepostene relaterer seg til egenkapitaltransaksjoner.

Avsetninger

Usikre forpliktelser (avsetninger) regnskapsføres dersom selskapet har en juridisk eller selvpålagt forpliktelse, det er sannsynlig at denne kommer til utbetaling og det kan gis et pålitelig estimat for forpliktelsesbeløpet. Avsetningen beregnes ut fra beste estimat på de utgiftene som forventes å påløpe. Dersom effekten er vesentlig vil forventet fremtidig kontantstrøm bli neddiskontert med en før-skatt rente som reflekterer risikoen i avsetningen.

Valuta

Transaksjoner i utenlandsk valuta bokføres til dagskurs på transaksjonstidspunktet, mens pengeposter i valuta presenteres til kursen på balansedagen, og eventuell gevinst/tap resultatføres som varekostnad.

Aksjebasert avlønning

Orklakonsernet har et generelt aksjekjøpsprogram for ansatte. Aksjer til ansatte utstedt under markedsverdi regnskapsføres ved at differansen mellom markedsverdi på aksjene og utstedelsespris blir lønnskostnad. Konsernet har en aksjeopsjonsbasert langtidsinsentivordning. Deltagere blir nominert årlig og kandidatene blir godkjent av konsernsjefen i Orkla. Tildeling av opsjoner baseres delvis på stilling (beregnet opsjonsverdi tilsvarende 15 % av grunnlønn) samt en diskresjonær vurdering av måloppnåelse for forhåndsdefinerte langsiktige målsettinger (maksimalt 20 % av grunnlønn). Den samlede opsjonstildelingen for året kan utøves med 20 % etter ett år, nye 20 % etter to år, og de resterende 60 % etter tre år. Siste utøvelse kan senest skje fem år etter tildeling hvoretter opsjonene utløper. Gevinst fra ett års tildelte opsjoner kan maksimalt utgjøre seks ganger verdien av tildelte opsjoner på tidspunktet for tildeling beregnet i henhold til Black-Scholes modellen.

Kontantstrømoppstilling

Kontantstrømanalysen er satt opp i henhold til den indirekte metoden og viser kontantstrøm fra henholdsvis operasjonelle-, investerings- og finansieringsaktiviteter og forklarer periodens endring i «Kontanter og Kontantekvivalenter».



Orkla House Care Norge AS

Noter til regnskapet for 2021

Beløp vises i tusen kr

Leasing

Klassifisering av leieavtaler er basert på i hvilken utstrekning risiko og avkastning forbundet med eierskap av en leid eiendel ligger hos utleier eller leietaker. En leieavtale klassifiseres som finansiell dersom den i det vesentlige overfører all risiko og avkastning forbundet med eierskap. Finansielle leieavtaler vil bli balanseført og avskrevet over avtalens løpetid. Andre leieavtaler er operasjonelle. På disse føres leieutgifter som løpende driftskostnader.

Det blir ved kontraktsinngåelse vurdert om en avtale inneholder et leieforhold hvor selskapet får en rett til å kontrollere bruken av en identifisert eiendel. For identifiserte leieavtaler innregnes eiendeler og tilhørende gjeld ved oppstart av leieavtalen, dvs. datoen som den underliggende eiendelen er tilgjengelig for selskapet. Kortsiktige avtaler på 12 måneder eller kortere og avtaler med lav verdi blir ikke balanseført. For disse avtalene blir leiebetalingene resultatført direkte. Leieforpliktelsene blir ved kontraktsinngåelse målt til nåverdien av alle fremtidige leiebetalinger. Leiebetalingene inkluderer faste betalinger og eventuelle betalinger som varierer med en indeks eller en rentesats, men ikke variable leiebetalinger som avhenger av bruken av eiendelen. I tillegg inkluderer leiebetalinger restverdigarantier, kjøpsopsjoner og eventuelle termineringsutgifter. Leieforpliktelsen reduseres med løpende avdrag. Diskonteringsrenten er den implisitte renten i leieavtalen, så fremt denne er tilgjengelig. Hvis denne ikke lar seg fremskaffe, legges leietakers marginale lånerente til grunn.

Leieforpliktelsene klassifiseres som annen rentebærende gjeld i balansen. Renteeffekten av neddiskonteringen presenteres som rentekostnader. Balanseføring av rett-til-bruk eiendeler tilsvarer beregnet leieforpliktelse ved inngåelse av leiekontrakten. Rett-til-bruk eiendeler avskrives lineært over leieperioden og blir vurdert for nedskrivningsbehov dersom det er indikatorer for verdifall. Eiendelene inngår i varige driftsmidler i balansen.

Dersom selskapets leieavtaler inkluderer opsjoner for forlengelse, er det kun opsjoner hvor man er rimelig sikker på utøvelsen som innregnes i leieforpliktelsen. Eventuelle leieopsjoner ved lange kontrakter, i hovedsak over 5 år, er ikke hensyntatt da det er vanskelig å forutse sannsynligheten for fremtidige forlengelser.

Korona

Korona-situasjonen har hatt vesentlig effekt på det finansielle resultatet i regnskapsåret. Det henvises til styrets årsberetning for kommentarer rundt koronasituasjonen.

Note 2 - Aksjekapital og aksjonærinformasjon

Aksjekapitalen består av:

	Antall	Pålydende	Balanseført
Ordinære aksjer	1 000	200	200

Samtlige aksjer eies av Orkla ASA.

Note 3 - Egenkapital

	Aksjekapital	Overkurs	Annen egenkapital	Sum
Egenkapital 01.01.2021	200	349 900	-191 968	158 132
Årsresultat	0	0	186 637	186 637
Avsatt utbytte	0	0	-213 000	-213 000
Egenkapital 31.12.2021	200	349 900	-218 331	131 769



Orkla House Care Norge AS

Noter til regnskapet for 2021

Beløp vises i tusen kr

Note 4 – Skatt

<i>Årets skattekostnad fordeler seg på:</i>	2021	2020
Betalbar skatt	11 229	8 429
Endring utsatt skatt	-1 049	-1 452
Årets totale skattekostnad	<u>10 179</u>	<u>6 977</u>
<i>Beregning av årets skattegrunnlag:</i>	2021	2020
Ordinært resultat før skattekostnad	196 817	56 789
Permanente forskjeller	-150 546	-25 076
Endring i midlertidige forskjeller	4 769	6 600
Årets skattegrunnlag	<u>51 039</u>	<u>38 313</u>
Betalbar skatt (22%) av årets skattegrunnlag	11 229	8 429
Skatt på avgitt konsernbidrag	0	-3 300
Betalbar skatt i balansen	<u>11 229</u>	<u>5 129</u>
<i>Oversikt over midlertidige forskjeller</i>	2021	2020
Driftsmidler inkl. goodwill	-3 897	-3 256
Balanseførte leieavtaler, IFRS 16	-11	-4
Regnskapsmessige avsetninger, fremtidig vedlikehold mv	-16 560	-12 617
Netto pensjonsforpliktelse som er ført i balansen	-914	-736
Netto midlertidige forskjeller pr 31.12	<u>-21 383</u>	<u>-16 614</u>
Utsatt skattefordel (22%)	-4 704	-3 655
<i>Forklaring til hvorfor årets skattekostnad ikke utgjør 22% av resultat før skatt</i>	2021	2020
22% skatt av resultat før skatt	43 300	12 494
Permanente forskjeller (22%)	-33 120	-5 517
Beregnet skattekostnad	<u>10 179</u>	<u>6 977</u>
Effektiv skattesats *)	5,2 %	12,3 %

*) Skattekostnad i forhold til resultat før skatt

Note 5 - Bankinnskudd

Selskapet har bankgaranti for skattetreksforpliktelsene.

Konsernets likviditet er organisert i en konsernkontoordning. Dette innebærer at alle konsernselskaper er solidarisk ansvarlige for de trekk konsernet har gjort. Innskudd i konsernkontoordningen er presentert som andre fordringer.



Orkla House Care Norge AS

Noter til regnskapet for 2021

Beløp vises i tusen kr

Note 6 - Lønnskostnader, antall ansatte, lån til ansatte og godtgjørelse til revisor

Lønnskostnader	2021	2020
Lønninger	41 986	39 480
Arbeidsgiveravgift	6 866	5 655
Pensjonskostnader	2 679	2 201
Andre ytelser	2 091	2 760
Sum	<u>53 622</u>	<u>50 096</u>

Selskapet har i regnskapsåret sysselsatt totalt 45 årsverk.

Ytelser til ledende personer

	Lønn	Pensjonsutgifter	Andre godtgjørelser
Administrerende direktør	2 342	380	2 401

Administrerende direktører har ikke vært lønnet av selskapet.

Styremedlemmer har ingen honorar/godtgjørelse.

Godtgjørelse til revisor er fordelt på følgende: 2021

Lovpålagt revisjon	158
--------------------	-----

Merverdiavgift er ikke inkludert i revisjonshonoraret.

Note 7 - Pensjoner

Sikrede pensjonsordninger

Selskapet er pliktig til å ha tjenstepensjonsordning etter lov om obligatorisk tjenstepensjon. Selskapets pensjonsordninger tilfredsstiller kravene i denne lov.

Samtlige ansatte som oppfyller avtalte opptakskrav er medlemmer av selskapets innskuddspensjonsavtale.

Innbetalt premie til ordningen kostnadsføres løpende. Se oppstilling "sammensetning av netto pensjonskostnad" for kostnader knyttet til innskuddsbaserte ordninger.

Usikrede pensjonsordninger

Selskapets usikrede pensjoner er ytelsesbaserte og består hovedsakelig av pensjonsavtaler for tidligere nøkkelpersoner, førtidspensjonsordninger og pensjonsavtaler for ansatte med lønn over 12 G.

Pensjonsordningen for ansatte med lønn over 12 G er en innskuddsbasert ordning. Summen av opptjent innskudd og tilført avkastning blir presentert som en pensjonsforpliktelse i selskapets balanse og ordningen defineres derfor som en ytelsesbasert pensjonsplan.

I regnskaper avlagt etter forenklet IFRS føres actuarielle gevinster og tap mot egenkapitalen gjennom selskapets totalresultat.



Orkla House Care Norge AS

Noter til regnskapet for 2021

Beløp vises i tusen kr

Selskapet er tilknyttet AFP-ordningen. Ordningen er en flerforetaks ytelsesbasert pensjonsordning men føres som en innskuddsordning. Dette er i tråd med Finansdepartementets konklusjon.

	2021	2020
Nåverdi av årets pensjonsopptjening	146	113
Rentekostnad av pensjonsforpliktelsen	32	30
Innskuddsplaner	2 533	2 201
Netto pensjonskostnad	2 711	2 344
	2021	2020
Brutto pensjonsforpliktelse pr 31.12	-914	-736
Beregnete pensjonsforpliktelser	-914	-736
<i>Økonomiske forutsetninger:</i>	2021	2020
Diskonteringsrente	1,60%	1,50%
Forventet lønnsvekst	2,25%	2,00%
Forventet G-regulering	2,25%	2,00%
Anslag avkastning Lønn over 12 G	6,00%	6,00%
Gj.snittlig arbeidsgiveravgiftsfaktor	14,10%	14,10%

De aktuariemessige forutsetningene er basert på vanlige benyttede forutsetninger innen forsikring når det gjelder demografiske faktorer.

Diskonteringsrenten i Norge blir fastsatt med utgangspunkt i obligasjoner med fortrinnsrett (OMF). Norsk Regnskapsstiftelse legger til grunn at OMF-markedet representerer et tilstrekkelig dypt marked for å kunne brukes ved beregning av diskonteringsrenten. Selskapet har valgt diskonteringsrente ut fra gjennomsnittlig løpetid på pensjonene i hver pensjonsordning. Der løpetiden er lenger enn 15 år, er OMF-rentekurven ekstrapolert med utgangspunkt i swaprenten.

Diskonteringsrenten varierer mellom 1,46 % og 1,6 %, avhengig av løpetid på den enkelte pensjonsplan.

Parametere som lønns- og G-vekst samt inflasjon er fastsatt i tråd med anbefalingen fra Norsk Regnskapsstiftelse og er økt som følge av det generelt høyere rentenivået.

Dødelighetsestimat er basert på oppdaterte dødelighetstabeller for Norge (K2013).

Pr 31.12.2021 fordeler ansatte som er knyttet til selskapets tjenstepensjonsordning seg på følgende grupper:

Antall nåværende ansatte med pensjonsavtaler som ikke er forsikringsmessig dekket: 3

Antall pensjonister med pensjonsavtaler som ikke er forsikringsmessig dekket: 0



Orkla House Care Norge AS

Noter til regnskapet for 2021

Beløp vises i tusen kr

Note 8 - Mellomværende med selskap i samme konsern og tilknyttet selskap

Transaksjoner med tilknyttede selskaper:

Gruppen har foretatt flere forskjellige transaksjoner med tilknyttede selskaper. Alle transaksjoner er foretatt som del av den ordinære virksomheten og til armlengdes priser. De vesentligste transaksjonene som er foretatt er som følger:

Salg av varer og tjenester til Orkla ASA, Orkla House Care AB og L G Harris & Co Limited for TNOK 23 761.
Kjøp av varer og tjenester fra Orkla House Care AB, Orkla IT, Orkla ASA, Orkla House Care Denmark AS og Orkla Accounting Centre OÜ for TNOK 211 409.

Fordringer	2021	2020
Kundefordringer på selskap i samme konsern	24 392	-10
Bankkonto i konsernkontoordningen	55 452	95 450
Sum	<u>79 844</u>	<u>95 440</u>
Gjeld	2021	2020
Leverandørgjeld til selskap i samme konsern	7 443	4 983
Lån fra foretak i samme konsern	104 256	247 084
Konsernbidrag og utbytte	213 000	65 000
Sum	<u>324 699</u>	<u>317 067</u>

Note 9 - Datterselskap, tilknyttet selskap m v

Orkla House Care AS inngår i konsernet til Orkla ASA der datterselskap og tilknyttede selskap inngår. Konsernregnskapet til Orkla ASA er tilgjengelig på konsernets hjemmeside www.orkla.no.

Selskap	Anskaffelses- år	Kontor	Eier- andel	Resultat	Egenkapital	Bokført verdi pr. 31.12
Orkla House Care AB	1994	Bankeryd	100 %	146 979	241 491	42 743
L G HARRIS & CO LIMITED	2016	Worcestershire	100 %	-81 919	271 273	407 547
Sum				65 060	512 764	450 290

Oppgitte tall for egenkapital og årsresultat er pr 31.12.2020.

Investeringen i Orkla House Care AB og L G HARRIS & CO LIMITED vurderes etter kostmetoden i selskapsregnskapet.

Selskapet har i 2021 mottatt utbytte fra Orkla House Care AB på TNOK 150 930.



Orkla House Care Norge AS

Noter til regnskapet for 2021

Beløp vises i tusen kr

Note 10 - Varige driftsmidler

	Anlegg under utførelse	Driftsløsøre, inventar, verktøy mm.	Sum
Anskaffelseskost 01.01.	0	12 367	12 367
Tilgang kjøpte driftsmidler	6 709	2 988	9 696
Anskaffelseskost 31.12.	6 709	15 355	22 064
Akk. avskrivning 31.12.	0	-11 595	-11 595
Balanseført 31.12.	6 709	3 761	10 469
Årets avskrivninger	0	2 555	2 555
Økonomisk levetid		10-33%	
Avskrivningsplan		Lineær	

Note 11 - Immaterielle eiendeler

	Imm. eiendeler
Anskaffelseskost 01.01.	1 388
Anskaffelseskost 31.12.	1 388
Akk. avskrivninger 31.12.	-809
Balanseført verdi 31.12.	578
Årets avskrivninger	463
Økonomisk levetid	25%
Avskrivningsplan	Lineær

Note 12 - Salgsinntekter

	2021	2020
<i>Geografisk fordeling</i>		
Norge	402 637	407 783

Salget er i all hovedsak vurdert som en enkeltstående leveringsforpliktelse som er oppfylt og inntektsføres ved overføring av varer til motpart. Salgsinntekter er presentert etter fradrag for rabatter, merverdiavgift og andre typer offentlige avgifter. Selskapets salgsinntekt knytter seg til leveranse av malerverktøy og rengjøringsprodukter, hvor salget hovedsakelig skjer til faghandelen.

Andre driftsinntekter relaterer seg i det vesentligste til salg av tjenester som utføres av selskaper innenfor Orklakonsernet.



Orkla House Care Norge AS

Noter til regnskapet for 2021

Beløp vises i tusen kr

Note 13 - Leasing

Orkla House Care AS har pr. 31. desember 2021 balanseførte leieavtaler knyttet til biler. Dette er fremtidige forpliktelser for selskapet. I henhold til ny IFRS 16 implementert 1. januar 2019 skal alle ikke uvesentlige leieforpliktelser balanseføres som rentebærende gjeld. Motsvarende vil rett-til-bruk eiendelene som leies balanseføres sammen med varige driftsmidler og avskrives. Kortsiktige leieavtaler og leieavtaler med lav verdi vil kostnadsføres som annen driftskostnad.

Diskonteringsrente: Når den implisitte renten i leieavtalen ikke er tilgjengelig, legges leietakers marginale lånerente til grunn. For selskapet vil dette være den interne lånerenten i Orkla ASA. Orklas interne lånerente fastsettes til flytende markedsrente med risikopåslag (selskaps- og landrisiko). Den vektete diskonteringsrenten for selskapets leieforpliktelser utgjør 1,9 %.

	Leaset inventar, transportmidler, kontormaskiner	Leasede forretningslokaler	Sum leasede eiendeler
Balanseført verdi 1. januar 2021	223	0	223
Tilgang av balanseførte leieavtaler	1 428		1 428
Avskrivninger	-831		-831
Balanseført verdi 31. desember 2021	820	0	820

	Leaset inventar, transportmidler, kontormaskiner	Leasede forretningslokaler	Sum leasede eiendeler
Anskaffelseskost 01.01.2021	3 549	235	3 784
Akkumulerte av-og nedskrivninger 1. januar 2021	-3 326	-235	-3 561
Balanseført verdi 1. januar 2021	223	0	223
Anskaffelseskost 31.12.2021	4 977	235	5 212
Akkumulerte av-og nedskrivninger 31. desember 2021	-4 157	-235	-4 392
Balanseført verdi 31. desember 2021	820	0	820

Oversikt over resterende estimerte leiebetalinger

	2021	2020
Innen 1 år	474	142
1 til 5 år	376	89
Resterende estimerte leiebetalinger	850	231
Balanseført leieforpliktelse	832	226
Hvorav:		
- kortsiktig gjeld	461	139
- langsiktig gjeld	371	87



Orkla House Care Norge AS

Noter til regnskapet for 2021

Beløp vises i tusen kr

Note 14 - Finansielle instrumenter

Selskapet har følgende finansielle instrumenter pr. 31.12.:

	Bokført verdi	Virkelig verdi
<i>Utlån og fordringer</i>		
Kundefordringer og andre fordringer	89 387	89 387
<i>Finansiell gjeld målt til amortisert kost</i>		
Leverandørgjeld og annen kortsiktig gjeld, inkl. skyldig off. avgifter	318 939	318 939
Langsiktig gjeld	104 627	104 627

Fastsettelse av virkelig verdi

Balanseført verdi av kontanter og kontantekvivalenter og kassekreditt er tilnærmet lik virkelig verdi på grunn av at disse instrumentene har kort forfallstid. Tilsvarende er balanseført verdi av kundefordringer og leverandørgjeld tilnærmet lik virkelig verdi da de inngås til "normale" betingelser.

Virkelig verdi på langsiktig gjeld er beregnet ved bruk av noterte markedspriser eller ved bruk av rentebetingelser for gjeld med tilsvarende løpetid og kredittrisiko.

For finansielle eiendeler og gjeld regnskapsført til balanseført verdi, er virkelig verdi beregnet som nåverdi av estimerte kontantstrømmer diskontert med den rente som gjelder for tilsvarende gjeld og eiendeler på balansedagen.

Ovenfor en sammenligning av balanseførte verdier og virkelig verdi for selskapets finansielle instrumenter.

Art og omfang av risiko som oppstår av finansielle instrumenter

Vedrørende finansielle instrumenter har selskapet Orkla ASA som kontraktspart.

Organisering av finansiell risikostyring i Orklakonsernet

Finansiering, rente- og valutastyring er sentraliserte aktiviteter i Orklakonsernet, og risiko knyttet til disse aktivitetene styres på konsernnivå.

Orkla har en sentralisert finansfunksjon. Selskapet styrer sin finansielle risiko i samarbeid med denne.

Retningslinjene for finansfunksjonen er fastlagt i konsernets finanspolicy som gjennomgås av styret årlig. Sentral finansavdeling fungerer som konsernbank og forestår som hovedregel alle eksterne låneopptak og sikringstransaksjoner i renter og valuta.

Finansiell risiko

Selskapets produksjon og salg skjer hovedsakelig i selskapets hjemmemarked. En del av innsatsfaktorene, samt enkelte ferdigvarer importeres. De to viktigste kildene til finansiell risiko er prisrisiko på innkjøpte råvarer og ferdigvarer. Prisrisiko styres gjennom innkjøps- og salgskontrakter.

Klasser av finansiell risiko

Valutarisiko

Selskapet er eksponert for valutasvingninger knyttet til verdien av norske kroner relativt mot svenske kroner pga kjøp fra Sverige.

Likviditetsrisiko

Selskapets likviditetsrisiko styres etter retningslinjer gitt fra Orkla ASA.

Kontantstrømmen fra driften i selskapet er i all vesentlighet stabil. Selskapet får sin finansiering gjennom salg



Orkla House Care Norge AS

Noter til regnskapet for 2021

Beløp vises i tusen kr

av varer, subsidiært gjennom lån eller egenkapital fra Orkla ASA.
For detaljer knyttet til Orklas likviditetsstyring vises til note i Orklas årsrapport.

Kredittrisiko

Styring av kredittrisiko knyttet til kundefordringer og andre operasjonelle fordringer håndteres som en del av forretningsmessig risiko og følges opp kontinuerlig som en del av normal drift. Dagens kredittrisiko vurderes som akseptabel. Det er ikke identifisert betydelig konsentrasjon av kredittrisiko mot enkeltmotparter.

Selskapet har kredittrisiko mot morselskapet Orkla ASA på sine finansielle plasseringer.

Prisrisiko på innsatsfaktorer og solgte produkter

Selskapet har prisrisiko på en rekke innsatsfaktorer i produksjonen og på solgte produkter. Selskapet har i 2021 ikke inngått nye sikringskontrakter.

Renterisiko

Selskapets langsiktige gjeld er konserngjeld med forfall senere enn 5 år. Renten er i henhold til retningslinjer gitt fra Orkla ASA. Konsernet har som målsetning at rentekostnadene skal følge generell utvikling i pengemarkedet. For detaljer knyttet til Orklas renterisiko vises til note i Orklas årsrapport.

Note 15 – Hendelser etter balansedagen

Orkla House Care Norge AS har ikke direkte salg til Ukraina eller Russland. Vårt datterselskap i Sverige har noe eksponering p.t. som i all hovedsak relaterer seg til salg i 2022.

Med tanke på Supply Chain gjøres det en kartlegging av direkte og indirekte leverandører og vi har ingen direkte eksponering mot disse landene. De indirekte leverandørene er fortsatt ikke fullstendig kartlagt.

Våre innkjøpskategorier er foreløpig ikke veldig påvirket av krigen.



ÅRSBERETNING 2021

Orkla House Care Norge AS

VIRKSOMHETENS ART

Orkla House Care Norge AS (OHC) har kontor i Oslo og er et datterselskap av Orkla ASA. Selskapet ble stiftet i 2011 som et ledd i fisjon av Jordan AS. OHC var tidligere en divisjon i Jordan AS konsernet og selger malerverktøy og rengjøringsprodukter til faghandelen. Orkla House Care Norge AS eier Orkla House Care AB 100 % og 100 % av L G Harris & Co Ltd. Det er ikke satt opp konsernregnskap, da OHC inngår i Orkla konsernet. Konsernregnskap fås ved henvendelse til Orkla ASA, Drammensveien 149, Oslo.

FORTSATT DRIFT

Årsoppgjøret er avlagt under forutsetning om fortsatt drift. I samsvar med regnskapsloven § 3-3 bekreftes det at forutsetningene for fortsatt drift er tilstede. Til grunn for antagelsen ligger resultatprognoser for årene fremover og konsernets langsiktige strategiske prognoser for årene fremover. Selskapet er i en sunn økonomisk og finansiell stilling.

FINANSIELL RISIKO

Valutarisiko

Orkla House Care Norge AS er eksponert for endringer i valutakurser, spesielt SEK, da en stor del av selskapets innkjøp (varekost) skjer i SEK samt implisitt i USD og CNY. Alt salg ut til kunder skjer i NOK.

Kredittrisiko

Risikoen for at motparter ikke har økonomisk evne til å oppfylle sine forpliktelser anses generelt som lav, gitt kundeportefølje, historisk utvikling og et stabilt norsk marked.

Likviditetsrisiko

Likviditeten i selskapet vurderes som god. Leverandøravtaler følges fortløpende opp, samtidig som fokus på forbedrede rutiner knyttet til salgs- og innkjøpsprognoser forventes å bidra til bedre lagerstyring og lavere risiko for ukurans fremover. Forfallstidspunkter for kundefordringer opprettholdes, mens purrerutiner forbedres og effektiviseres.

For øvrig forholder OHC seg til morselskapet Orkla ASA sine interne retningslinjer vedrørende finansiell risiko.



ARBEIDSMILJØ OG PERSONALE

Sykefraværet i utgjorde 1,1 % av total arbeidstid. Selskapet søker å tilrettelegge forholdene for et godt arbeidsmiljø, som blant annet ivaretar hensynet til ergonomi.

Det har ikke forekommet eller blitt rapportert alvorlige arbeidsuhell eller ulykker i løpet av året, som har resultert i store materielle skader eller personskader.

For nærmere detaljer om Likestillings- og diskriminering henvises det til årsrapporten til Orkla ASA.

Arbeidsmiljøet betraktes som godt.

LIKESTILLING

Ved utgangen av 2021 hadde selskapet 45 ansatte.

Av selskapets ansatte er det 30 menn og 15 kvinner. Ved nyansettelser legger selskapet vekt på likestilling og det er kompetanseprinsippet som er styrende for beslutningene.

Selskapets styre består av fire medlemmer, fire menn.

MILJØRAPPORTERING

Selskapets virksomhet påvirker i liten grad det ytre miljø. Selskapet arbeider kontinuerlig med miljøfremmede tiltak.

FORSKNING OG UTVIKLING

Selskapet er kjent for innovasjonsarbeid og sine kvalitetsprodukter innenfor malerverktøy. Gjennom målrettet forsknings- og utviklingsinnsats ønsker vi å ligge i front når det gjelder å introdusere nye og mer effektive produkter. Deler av vår forskning skjer i samarbeid med ledende profesjonsmiljøer som malermestere og malingsprodusenter. Forskning- og utviklingskostnader kostnadsføres løpende.

FREMTIDIG UTVIKLING

Selskapet har gode forutsetninger for en fortsatt vekst i markedet og mener at selskapets produkter og medarbeideres kompetanse, samt gode relasjoner til handelen og sluttbrukere danner et godt fundament for å videreutvikle selskapet. 2021 har vært preget av utbrudd av luftveisinfeksjon i store deler av verden forårsaket av Covid-19 viruset som ble oppdaget i 2020. Sykdommen har spredt seg fra Kina til store deler av verden, inkludert Europa og Norge. Utbruddet av Covid-19 har gitt positive konsekvenser for salg i fagkanal, da flere bruker tiden til å pusse opp hjemme som følge av reiserestriksjoner. Det er fortsatt ikke mulig å fastslå de langsiktige effektene av Covid-utbruddet, men i tillegg til høy omsetning har OHC gjennom 2021 opplevd utfordringer i vareforskyningen og oppfølging i butikk. Post-Covid effekten er vanskelig å fastslå, men vi forventer et noe kjøligere marked på kort sikt grunnet at samfunnet åpnes opp og forbruksvanene vil endres.



RESULTAT, INVESTERINGER, FINANSIERING OG LIKVIDITET

OHC kunne vise til en salgsreduksjon på 1 MNOK, målt mot et historisk høyt 2020-nivå. Covid-19 har en stor betydning for omsetningsnivået også i 2021 hvor forbrukere i stor grad har brukt mer tid på oppussing i hjemmet. Driftsresultatet viste en fremgang i 2021 og endte på 49,9 MNOK hvilket er en forbedring på 6,1 MNOK grunnet reduserte driftskostnader.

Årsresultatet endte på 186,6 MNOK, en fremgang mot 2020 på 126,8 MNOK hovedsakelig grunnet forbedret driftsresultat og en økning i utbytte fra Orkla House Care AB på 125,5 MNOK.

Likviditetssituasjonen er fortsatt tilfredsstillende og gruppen har nødvendige trekkfasiliteter.

Egenkapitalen var pr 31.12.21 på 132 MNOK, en tilbakegang på 26 MNOK. Egenkapitalandelen er på 24 % ved utgangen av året. Kortsiktig gjeld var pr 31.12.21 på 318,9 MNOK.

Styret mener at årsregnskapet gir et rettvise bilde av Orkla House Care Norges eiendeler og gjeld, finansielle stilling og resultat. Det har ikke inntruffet vesentlige forhold etter regnskapsårets slutt som ville ha påvirket regnskapstallene for 2021.

IFRS


Årsregnskapet er avlagt i samsvar med forenklet IFRS i henhold til regnskapsloven § 3-9 og forskrift om forenklet IFRS.


ÅRSRESULTAT OG DISPONERINGER

Styret foreslår følgende disponering av årsresultatet i Orkla House Care AS:


* Avgitt utbytte og konsernbidrag	kr.	213 000 000
* Annen egenkapital	kr.	- 26 363 000
<u>Totalt disponert</u>	kr.	<u>186 637 000</u>

Oslo, 23. mai 2022


Thomas Peter Vaale Ljungqvist


Lasse Erik Ruud-Hansen


John Mitchell Cowley


Tom Martti Waltasaari