



ÅRSREGNSKAPET FOR REGNSKAPSÅRET 2024 - GENERELL INFORMASJON

Enheten

Organisasjonsnummer:	994 974 580
Organisasjonsform:	Aksjeselskap
Foretaksnavn:	HEDLAND INVEST AS
Forretningsadresse:	Sandnesvegen 80 4051 SOLA

Regnskapsår

Årsregnskapets periode:	01.01.2024 - 31.12.2024
-------------------------	-------------------------

Konsern

Morselskap i konsern:	Ja
Konsernregnskap lagt ved:	Nei

Regnskapsregler

Regler for små foretak benyttet:	Ja
Benyttet ved utarbeidelsen av årsregnskapet til selskapet:	Regnskapslovens alminnelige regler

Årsregnskapet fastsatt av kompetent organ

Bekreftet av representant for selskapet:	ERGA REVISJON AS
Dato for fastsettelse av årsregnskapet:	21.02.2025

Grunnlag for avgivelse

År 2024: Årsregnskapet er elektronisk innlevert
År 2023: Tall er hentet fra elektronisk innlevert årsregnskap fra 2024

Det er ikke krav til at årsregnskapet m.v. som sendes til Regnskapsregisteret er undertegnet. Kontrollen på at dette er utført ligger hos revisor/enhetens øverste organ. Sikkerheten ivaretas ved at innsender har rolle/rettighet for innsending av årsregnskapet via Altinn, og ved at det bekreftes at årsregnskapet er fastsatt av kompetent organ.

Brønnøysundregistrene, 06.03.2025



Resultatregnskap

Beløp i: NOK	Note	2024	2023
RESULTATREGNSKAP			
Kostnader			
Annen driftskostnad		199 493	157 768
Sum kostnader		199 493	157 768
Driftsresultat		-199 493	-157 768
Finansinntekter og finanskostnader			
Inntekt på investering i datterselskap	3	8 000 000	8 000 000
Annen renteinntekt		8 990 532	6 062 260
Annen finansinntekt		1 566 740	18 939 017
Verdiendring markedsbaserte omløpsmidler	4	-86 736	855 258
Sum finansinntekter		18 470 536	33 856 536
Verdireduksjon markedsbaserte omløpsmidler	4		
Nedskrivning av andre finansielle anleggsmidler	3		
Annen finanskostnad		44 415	7 225
Sum finanskostnader		44 415	7 225
Netto finans		18 426 121	33 849 311
Ordinært resultat før skattekostnad		18 226 628	33 691 543
Skattekostnad på resultat	5	2 824 369	3 505 588
Ordinært resultat etter skattekostnad		15 402 259	30 185 955
Årsresultat		15 402 259	30 185 955
Årsresultat etter minoritetsinteresser		15 402 259	30 185 955
Totalresultat		15 402 259	30 185 955
Overføringer og disponeringer			
Ordinært utbytte	6	30 000 000	20 000 000
Avgitt konsernbidrag	6		
Udekket tap	6		
Overført annen egenkapital	6	-14 597 741	10 185 955



Resultatregnskap

Beløp i: NOK	Note	2024	2023
Overført fra annen egenkapital	6		
Sum overføringer og disponeringer		15 402 259	30 185 955



Balanse

Beløp i: NOK	Note	2024	2023
BALANSE - EIENDELER			
Anleggsmidler			
Immaterielle eiendeler			
Utsatt skattefordel	5		
Finansielle anleggsmidler			
Investering i datterselskap	3	142 002 131	142 002 131
Investeringer i tilknyttet selskap	3	84 037 520	40 360 303
Sum finansielle anleggsmidler		226 039 651	182 362 434
Sum anleggsmidler		226 039 651	182 362 434
Omløpsmidler			
Varer			
Fordringer			
Andre kortsiktige fordringer	3	34 588 661	64 500 000
Sum fordringer		34 588 661	64 500 000
Investeringer			
Andre markedsbaserte finansielle instrumenter	4	25 173 571	22 658 870
Sum investeringer		25 173 571	22 658 870
Bankinnskudd, kontanter og lignende			
Bankinnskudd, kontanter o.l.		104 569 750	115 378 490
Sum bankinnskudd, kontanter og lignende		104 569 750	115 378 490
Sum omløpsmidler		164 331 983	202 537 360
SUM EIENDELER		390 371 634	384 899 794

BALANSE - EGENKAPITAL OG GJELD

Egenkapital

Innskutt egenkapital



Balanse

Beløp i: NOK	Note	2024	2023
Aksjekapital	6, 7	10 400 000	10 400 000
Overkurs	6	333 784 043	333 784 043
Sum innskutt egenkapital		344 184 043	344 184 043
Opptjent egenkapital			
Annen egenkapital	6	602 522	15 200 263
Udekket tap	6		
Sum opptjent egenkapital		602 522	15 200 263
Sum egenkapital		344 786 566	359 384 306
Gjeld			
Langsiktig gjeld			
Utsatt skatt	5	10 340	6 600
Sum avsetninger for forpliktelser		10 340	6 600
Annen langsiktig gjeld			
Øvrig langsiktig gjeld		6 736 566	
Sum annen langsiktig gjeld		6 736 566	
Sum langsiktig gjeld		6 746 906	6 600
Kortsiktig gjeld			
Betalbar skatt	5	2 820 629	3 508 888
Utbytte	6	30 000 000	20 000 000
Kortsiktig konserngjeld	3	6 000 000	2 000 000
Annen kortsiktig gjeld		17 533	
Sum kortsiktig gjeld		38 838 162	25 508 888
Sum gjeld		45 585 068	25 515 488
SUM EGENKAPITAL OG GJELD		390 371 634	384 899 794



Brønnøysundregistrene

ÅRSREGNSKAP FOR REGNSKAPSÅRET 2024 - GENERELL INFORMASJON

Journalnummer: 2025 323512

Enheten

Organisasjonsnummer: 994 974 580
Organisasjonsform: Aksjeselskap
Foretaksnavn: HEDLAND INVEST AS
Forretningsadresse: Sandnesvegen 80
4051 SOLA

Regnskapsår

Årsregnskapets periode: 01.01.2024 - 31.12.2024

Konsern

Morselskap i konsern: Ja
Konsernregnskap lagt ved: Nei

Regnskapsregler

Regler for små foretak benyttet: Ja
Benyttet ved utarbeidelsen av
årsregnskapet til selskapet: Regnskapslovens alminnelige regler

Årsregnskapet fastsatt av kompetent organ

Bekreftet av representant for selskapet: ERGA REVISJON AS
Dato for fastsettelse av årsregnskapet: 21.02.2025

Revisjon

Årsregnskapet er utarbeidet av ekstern
autorisert regnskapsfører: Ja

Grunnlag for avgivelse

År 2024: Årsregnskap er elektronisk innlevert.
År 2023: Tall er hentet fra elektronisk innlevert årsregnskap fra 2024.

Det er ikke krav til at årsregnskapet m.v. som sendes til Regnskapsregisteret er undertegnet. Kontrollen på at dette er utført ligger hos revisor/enhetens øverste organ. Sikkerheten ivaretas ved at innsender har rolle/rettighet for innsending av årsregnskapet via Altinn, og ved at det bekreftes at årsregnskapet er fastsatt av kompetent organ.

Brønnøysundregistrene, 05.03.2025



Organisasjonsnr: 994 974 580
HEDLAND INVEST AS

RESULTATREGNSKAP

Beløp i: NOK	Note	2024	2023
RESULTATREGNSKAP			
Kostnader			
Annen driftskostnad		199 493	157 768
Sum kostnader		199 493	157 768
Driftsresultat		-199 493	-157 768
Finansinntekter og finanskostnader			
Inntekt på investering i datterselskap	3	8 000 000	8 000 000
Annen renteinntekt		8 990 532	6 062 260
Annen finansinntekt		1 566 740	18 939 017
Verdiendring markedsbaserte omløpsmidler	4	-86 736	855 258
Sum finansinntekter		18 470 536	33 856 536
Verdireduksjon markedsbaserte omløpsmidler	4		
Nedskrivning av andre finansielle anleggsmidler	3	44 415	7 225
Sum finanskostnader		44 415	7 225
Netto finans		18 426 121	33 849 311
Ordinært resultat før skattekostnad		18 226 628	33 691 543
Skattekostnad på resultat	5	2 824 369	3 505 588
Ordinært resultat etter skattekostnad		15 402 259	30 185 955
Årsresultat		15 402 259	30 185 955
Årsresultat etter minoritetsinteresser		15 402 259	30 185 955
Totalresultat		15 402 259	30 185 955
Overføringer og disponeringer			
Ordinært utbytte	6	30 000 000	20 000 000
Avgitt konsernbidrag	6		
Udekket tap	6		
Overført annen egenkapital	6	-14 597 741	10 185 955
Overført fra annen egenkapital	6		
Sum overføringer og disponeringer		15 402 259	30 185 955





Organisasjonsnr: 994 974 580
HEDLAND INVEST AS

BALANSE

Beløp i: NOK **Note** **2024** **2023**

BALANSE - EIENDELER

Anleggsmidler

Immaterielle eiendeler

Utsatt skattefordel 5

Finansielle anleggsmidler

Investering i datterselskap 3 142 002 131 142 002 131

Investeringer i
tilknyttet selskap 3 84 037 520 40 360 303

**Sum finansielle
anleggsmidler 226 039 651 182 362 434**

Sum anleggsmidler 226 039 651 182 362 434

Omløpsmidler

Varer

Fordringer

Andre kortsiktige
fordringer 3 34 588 661 64 500 000

Sum fordringer 34 588 661 64 500 000

Investeringer

Andre markedsbaserte
finansielle instrumenter 4 25 173 571 22 658 870

Sum investeringer 25 173 571 22 658 870

Bankinnskudd, kontanter og lignende

Bankinnskudd, kontanter o.
l. 104 569 750 115 378 490

**Sum bankinnskudd,
kontanter og lignende 104 569 750 115 378 490**

Sum omløpsmidler 164 331 983 202 537 360

SUM EIENDELER 390 371 634 384 899 794

BALANSE - EGENKAPITAL OG GJELD

Egenkapital

Innskutt egenkapital

Aksjekapital 6, 7 10 400 000 10 400 000

Overkurs 6 333 784 043 333 784 043

Sum innskutt egenkapital 344 184 043 344 184 043

Opptjent egenkapital



Annen egenkapital	6	602 522	15 200 263
Udekket tap	6		
Sum opptjent egenkapital		602 522	15 200 263
Sum egenkapital		344 786 566	359 384 306
Gjeld			
Langsiktig gjeld			
Utsatt skatt	5	10 340	6 600
Sum avsetninger for forpliktelseser		10 340	6 600
Annen langsiktig gjeld			
Øvrig langsiktig gjeld		6 736 566	
Sum annen langsiktig gjeld		6 736 566	
Sum langsiktig gjeld		6 746 906	6 600
Kortsiktig gjeld			
Betalbar skatt	5	2 820 629	3 508 888
Utbytte	6	30 000 000	20 000 000
Kortsiktig konserngjeld	3	6 000 000	2 000 000
Annen kortsiktig gjeld		17 533	
Sum kortsiktig gjeld		38 838 162	25 508 888
Sum gjeld		45 585 068	25 515 488
SUM EGENKAPITAL OG GJELD		390 371 634	384 899 794



Organisasjonsnr: 994 974 580
HEDLAND INVEST AS

NOTEOPPLYSNINGER - SELSKAP - alle poster oppgitt i hele tall

Note
2

Antall årsverk i regnskapsåret
0.00

Sum Beløp

Balanseført verdi 31.12. Varige driftsmidler Immaterielle eiend.

Konsernregnskap

Morselskapet sitt navn

Forretningskontor for morselskapet

Begrunnelse for at datterselskap er utelatt fra konsolideringen

Samlet beløp - tilknyttet selskap Årets Fjorårets

Samlet beløp - foretak i samme konsern Årets Fjorårets

Samlet beløp - foretak i samme konsern Årets Fjorårets

Samlet beløp - felles kontrollert virksomhet Årets Fjorårets

Pantstillelse Beløp

Beholdning av egne aksjer Antall Pålydende Andel av aksjek.



ERGA REVISJON

Erga Revisjon AS
Org.nr. 980 024 679 MVA
Statsautoriserte revisorer
Medlem av Den norske Revisorforening

Til generalforsamlingen i Hedland Invest AS

Uavhengig revisors beretning

Konklusjon

Vi har revidert Hedland Invest AS sitt årsregnskap som viser et overskudd på kr 15 402 259. Årsregnskapet består av balanse per 31. desember 2024, resultatregnskap for regnskapsåret avsluttet per denne datoen og noter til årsregnskapet, herunder et sammendrag av viktige regnskapsprinsipper.

Etter vår mening

- oppfyller årsregnskapet gjeldende lovkrav, og
- gir årsregnskapet et rettviseende bilde av selskapets finansielle stilling per 31. desember 2024 og av dets resultater for regnskapsåret avsluttet per denne datoen i samsvar med regnskapslovens regler og god regnskapsskikk i Norge.

Grunnlag for konklusjonen

Vi har gjennomført revisjonen i samsvar med International Standards on Auditing (ISA-ene). Våre oppgaver og plikter i henhold til disse standardene er beskrevet nedenfor under Revisors oppgaver og plikter ved revisjonen av årsregnskapet. Vi er uavhengige av selskapet i samsvar med kravene i relevante lover og forskrifter i Norge og International Code of Ethics for Professional Accountants (inkludert internasjonale uavhengighetsstandarder) utstedt av the International Ethics Standards Board for Accountants (IESBA-reglene), og vi har overholdt våre øvrige etiske forpliktelser i samsvar med disse kravene. Innhentet revisjonsbevis er etter vår vurdering tilstrekkelig og hensiktsmessig som grunnlag for vår konklusjon.

Ledelsens ansvar for årsregnskapet

Ledelsen (styret og daglig leder) er ansvarlig for å utarbeide årsregnskapet og for at det gir et rettviseende bilde i samsvar med regnskapslovens regler og god regnskapsskikk i Norge. Ledelsen er også ansvarlig for slik intern kontroll som den finner nødvendig for å kunne utarbeide et årsregnskap som ikke inneholder vesentlig feilinformasjon, verken som følge av misligheter eller utilsiktede feil.

Ved utarbeidelsen av årsregnskapet må ledelsen ta standpunkt til selskapets evne til fortsatt drift og opplyse om forhold av betydning for fortsatt drift. Forutsetningen om fortsatt drift skal legges til grunn for årsregnskapet så lenge det ikke er sannsynlig at virksomheten vil bli avvirket.

Besøksadresse:
Løkkeveien 109, 4007 Stavanger
Hetlandsgata 9, 4344 Bryne

Postadresse:
Postboks 227
4001 Stavanger

Web: www.erga.no
Tlf: 51 51 03 70



ERGA REVISJON

Revisors oppgaver og plikter ved revisjonen av årsregnskapet

Vårt mål er å oppnå betryggende sikkerhet for at årsregnskapet til Hedland Invest AS som helhet ikke inneholder vesentlig feilinformasjon, verken som følge av misligheter eller utilsiktede feil, og å avgi en revisjonsberetning som inneholder vår konklusjon. Betryggende sikkerhet er en høy grad av sikkerhet, men ingen garanti for at en revisjon utført i samsvar med ISA-ene, alltid vil avdekke vesentlig feilinformasjon. Feilinformasjon kan oppstå som følge av misligheter eller utilsiktede feil. Feilinformasjon er å anse som vesentlig dersom den enkeltvis eller samlet med rimelighet kan forventes å påvirke de økonomiske beslutningene som brukerne foretar, på grunnlag av årsregnskapet.

For videre beskrivelse av revisors oppgaver og plikter vises det til:
<https://revisorforeningen.no/revisjonsberetninger>

Stavanger, 21. januar 2025
Erga Revisjon AS

Konrad Skulstad
Statsautorisert revisor
(elektronisk signert)



Elektronisk signatur

Signert av

Skulstad, Konrad



Dato og tid (UTC+01:00, Central European Time (Berlin)) (DD.MM.YYYY HH:MM:SS)

03.03.2025 08:43:44

Signaturmetode

Norwegian BankID

Dette dokumentet er signert med elektronisk signatur. En elektronisk signatur er juridisk forpliktende på samme måte som en håndskrevet signatur på papir. Denne siden er lagt til dokumentet for å vise grunnleggende informasjon om signaturen(e), og på de følgende sidene kan du lese dokumentet som er signert. Vedlagt finnes også en PDF med signaturdetaljer, og en XML-fil med innholdet i den elektroniske signaturen(e). Vedleggene kan brukes for å verifisere gyldigheten av dokumentets signatur ved behov.



Årsregnskap 2024 Hedland Invest AS

Org.nr.: 994 974 580



Hedland Invest AS

Resultatregnskap

	Note	2024	2023
Driftsinntekter			
Driftskostnader			
Annen driftskostnad		199 493	157 768
Sum driftskostnader		<u>199 493</u>	<u>157 768</u>
Driftsresultat		<u>-199 493</u>	<u>-157 768</u>
Finansinntekter og finanskostnader			
Inntekt på investering i datterselskap	3	8 000 000	8 000 000
Renteinntekt		8 990 532	6 062 260
Annen finansinntekt		1 566 740	18 939 017
Verdiendring markedsbaserte omløpsmidler	4	-86 736	855 258
Annen finanskostnad		44 415	7 225
Resultat av finansposter		<u>18 426 121</u>	<u>33 849 311</u>
Resultat før skattekostnad		<u>18 226 628</u>	<u>33 691 543</u>
Skattekostnad på resultat	5	2 824 369	3 505 588
Årsresultat		<u>15 402 259</u>	<u>30 185 955</u>
Overføringer			
Avsatt til utbytte	6	30 000 000	20 000 000
Overført annen egenkapital	6	-14 597 741	10 185 955
Sum overføringer		<u>15 402 259</u>	<u>30 185 955</u>



Hedland Invest AS

Balansen 31.12.

EIENDELER	Note	2024	2023
Anleggsmidler			
Finansielle driftsmidler			
Investering i datterselskap	3	142 002 131	142 002 131
Investering i tilknyttet selskap	3	84 037 520	40 360 303
Sum finansielle anleggsmidler		<u>226 039 651</u>	<u>182 362 434</u>
Sum anleggsmidler		<u>226 039 651</u>	<u>182 362 434</u>
Omløpsmidler			
Fordringer			
Andre kortsiktige fordringer	3	34 588 661	64 500 000
Sum fordringer		<u>34 588 661</u>	<u>64 500 000</u>
Investeringer			
Andre markedsbaserte finansielle instrumenter	4	25 173 571	22 658 870
Sum investeringer		<u>25 173 571</u>	<u>22 658 870</u>
Bankinnskudd, kontanter o.l.		<u>104 569 750</u>	<u>115 378 490</u>
Sum omløpsmidler		<u>164 331 983</u>	<u>202 537 360</u>
SUM EIENDELER		<u>390 371 634</u>	<u>384 899 794</u>



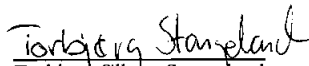
Hedland Invest AS


Balansen 31.12.

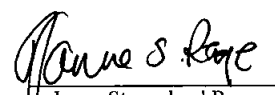
EGENKAPITAL OG GJELD	Note	2024	2023
Innskutt egenkapital			
Aksjekapital	6, 7	10 400 000	10 400 000
Overkurs	6	333 784 043	333 784 043
Sum innskutt egenkapital		344 184 043	344 184 043
Opptjent egenkapital			
Annen egenkapital	6	602 522	15 200 263
Sum opptjent egenkapital		602 522	15 200 263
Sum egenkapital		344 786 566	359 384 306
Gjeld			
Avsetning for forpliktelser			
Utsatt skatt	5	10 340	6 600
Sum avsetning for forpliktelser		10 340	6 600
Annen langsiktig gjeld			
Øvrig langsiktig gjeld		6 736 566	0
Sum annen langsiktig gjeld		6 736 566	0
Kortsiktig gjeld			
Betalbar skatt	5	2 820 629	3 508 888
Gjeld til foretak i samme konsern	3	6 000 000	2 000 000
Utbytte	6	30 000 000	20 000 000
Annen kortsiktig gjeld		17 533	0
Sum kortsiktig gjeld		38 838 162	25 508 888
Sum gjeld		45 585 068	25 515 488
SUM EGENKAPITAL OG GJELD		390 371 634	384 899 794

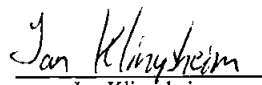
Stangaland, 21.02.2025


Styret i Hedland Invest AS


Torbjørn Ølberg Stangeland
styremedlem


Tommy Stangeland
styremedlem


Janne Stangeland Rege
styremedlem


Jan Klingsheim
styremedlem/daglig leder


Olav Stangeland
styreleder



Hedland Invest AS

Noter til årsregnskapet for 2024

Note 1 Regnskapsprinsipper

Årsregnskapet er satt opp i samsvar med regnskapsloven og NRS 8 - God regnskapsskikk for små foretak.

Skatt

Skattekostnaden i resultatregnskapet omfatter både periodens betalbare skatt og endring i utsatt skatt. Utsatt skatt er beregnet med 22 % på grunnlag av de midlertidige forskjeller som eksisterer mellom regnskapsmessige og skattemessige verdier, samt ligningsmessig underskudd til fremføring ved utgangen av regnskapsåret. Skatteøkende og skattereduserende midlertidige forskjeller som reverserer eller kan reverseres i samme periode er utlignet og nettoført.

Klassifisering og vurdering av omløpsmidler

Omløpsmidler og kortsiktig gjeld omfatter normalt poster som forfaller til betaling innen ett år etter balansedagen, samt poster som knytter seg til varekretsløpet. Omløpsmidler vurderes til laveste verdi av anskaffelseskost og virkelig verdi.

Aksjer i datterselskap

Investeringer i datterselskap er vurdert etter kostmetoden ettersom konsernet samlet ikke overstiger grensen for små foretak.

Fordringer

Kundefordringer og andre fordringer oppføres til pålydende etter fradrag for avsetning til forventet tap. Avsetning til tap gjøres på grunnlag av en individuell vurdering av de enkelte fordringene.



Hedland Invest AS

Noter til årsregnskapet for 2024

Note 2 Lønnskostnader

Selskapet har ingen ansatte.

Note 3 Investering i aksjer

	Forretnings kontor	Eierandel	Stemmeandel
Stangeland Næringspark 1 AS	Sola	100%	100%
Stangeland Næringspark 2 AS	Sola	100%	100%
Ljosheimveien 2 AS	Sola	100%	100%
Stangeland Næringspark 3 AS	Sola	50%	50%
Forus Industrieiendom AS	Sola	50%	50%
Brøyt Eiendom AS	Bryne	50%	50%
Eiendom Vekst AS	Lyngdal	50%	50%

Hedland Invest AS har i 2024 inntektsført mottatt utbytte/konsernbidrag fra datterselskap med kr 8 000 000.

Hedland Invest AS har utestående kr 14 500 000 i fordringer og har kr 6 000 000 i gjeld til konsernselskaper pr 31.12.2024.

Note 4 Investering i markedsbaserte aksjer og andre finansielle instrumenter

Hedland Invest AS har investert i rentefond klassifisert som markedsbaserte omløpsmidler. Samlet kostpris på investeringene pr. 31.12.2024 utgjør kr 24 677 224. Bokført verdi på investeringene pr. 31.12.2024 utgjør kr 25 173 571. Urealisert verdireduksjon på investeringene er i 2024 kostnadsført med kr 86 736.



Hedland Invest AS

Noter til årsregnskapet for 2024

Note 5 Skatt

Årets skattekostnad	2024	2023
Resultatført skatt på ordinært resultat:		
Betalbar skatt	2 820 629	3 508 888
Endring i utsatt skattefordel	3 740	-3 300
Skattekostnad ordinært resultat	2 824 369	3 505 588
Skattepliktig inntekt:		
Resultat før skatt	18 226 628	33 691 543
Permanente forskjeller	-5 405 589	-17 742 051
Skattepliktig inntekt	12 821 039	15 949 491
Betalbar skatt i balansen:		
Betalbar skatt på årets resultat	1 940 629	1 308 888
Betalbar skatt på mottatt konsernbidrag	880 000	2 200 000
Sum betalbar skatt i balansen	2 820 629	3 508 888
Beregning av effektiv skattesats		
Resultat før skatt	18 226 628	33 691 543
Beregnet skatt av resultat før skatt	4 009 858	7 412 139
Skatteeffekt av permanente forskjeller	-1 189 230	-3 903 251
Sum	2 820 629	3 508 888
Effektiv skattesats	15,5 %	10,4 %

Skatteeffekten av midlertidige forskjeller som har gitt opphav til utsatt skatt og utsatte skattefordeler, spesifisert på typer av midlertidige forskjeller

	2024	2023	Endring
Inntektsført avsatt utbytte	47 002	30 000	-17 002
Grunnlag for utsatt skatt	47 002	30 000	-17 002
Utsatt skatt (22 %)	10 340	6 600	-3 740



Hedland Invest AS

Noter til årsregnskapet for 2024

Note 6 Egenkapital

	Aksjekapital	Overkurs	Annen egenkapital	Sum egenkapital
Egenkapital 01.01.2024	10 400 000	333 784 043	15 200 263	359 384 306
Årets resultat			15 402 259	15 402 259
Utbytte			-30 000 000	-30 000 000
Egenkapital 31.12.2024	10 400 000	333 784 043	602 522	344 786 566

Note 7 Antall aksjer, aksjeeiere m.v

	Antall	Pålydende	Balansført
Aksjekapital			
Ordinære aksjer	10 400	1 000,000	10 400 000
Alle aksjene gir samme rettigheter i selskapet			
	Ordinære aksjer	Sum	Eier- og stemmeandel
Aksjonærer:			
Stangeland Holding AS	5 080	5 080	49%
Stangeland Forvaltning AS	5 080	5 080	49%
Torbjerg Stangeland	240	240	2%
Sum	10 400	10 400	100%