



## ÅRSREGNSKAPET FOR REGNSKAPSÅRET 2024 - GENERELL INFORMASJON

### Enheten

Organisasjonsnummer: 898 431 312  
Organisasjonsform: Aksjeselskap  
Foretaksnavn: FOSSLIEN RENSEANLEGG AS  
Forretningsadresse: v/Sissel Tvetter  
Lyngmovegen 9  
2843 EINA

### Regnskapsår

Årsregnskapets periode: 01.01.2024 - 31.12.2024

### Konsern

Morselskap i konsern: Nei

### Regnskapsregler

Regler for små foretak benyttet: Ja  
Benyttet ved utarbeidelsen av årsregnskapet til selskapet: Regnskapslovens alminnelige regler

### Årsregnskapet fastsatt av kompetent organ

Bekreftet av representant for selskapet: Ødegaard, Kari Margrethe  
Dato for fastsettelse av årsregnskapet: 03.04.2025

### Grunnlag for avgivelse

År 2024: Årsregnskapet er elektronisk innlevert  
År 2023: Tall er hentet fra elektronisk innlevert årsregnskap fra 2024

*Det er ikke krav til at årsregnskapet m.v. som sendes til Regnskapsregisteret er undertegnet. Kontrollen på at dette er utført ligger hos revisor/enhetens øverste organ. Sikkerheten ivaretas ved at innsender har rolle/rettighet for innsending av årsregnskapet via Altinn, og ved at det bekreftes at årsregnskapet er fastsatt av kompetent organ.*

Brønnøysundregistrene, 17.06.2025



## Resultatregnskap

Beløp i: NOK	Note	2024	2023
<b>RESULTATREGNSKAP</b>			
<b>Inntekter</b>			
Salgsinntekt		73 210	69 550
Annen driftsinntekt		286	
<b>Sum inntekter</b>		<b>73 496</b>	<b>69 550</b>
<b>Kostnader</b>			
Lønnskostnad	1		
Avskrivning av driftsmidler og immaterielle eiendeler	2	22 700	22 700
Annen driftskostnad	1	70 655	61 723
<b>Sum kostnader</b>		<b>93 355</b>	<b>84 423</b>
<b>Driftsresultat</b>		<b>-19 859</b>	<b>-14 873</b>
<b>Finansinntekter og finanskostnader</b>			
Annen renteinntekt		3	
<b>Sum finansinntekter</b>		<b>3</b>	
<b>Netto finans</b>		<b>3</b>	
<b>Resultat før skattekostnad</b>		<b>-19 856</b>	<b>-14 873</b>
Skattekostnad på resultat	3		-5 568
<b>Årsresultat</b>	4	<b>-19 856</b>	<b>-9 305</b>
<b>Årsresultat etter minoritetsinteresser</b>		<b>-19 856</b>	<b>-9 305</b>
<b>Totalresultat</b>		<b>-19 856</b>	<b>-9 305</b>
<b>Overføringer og disponeringer</b>			
Udekket tap			335 824
Overført fra annen egenkapital		-19 856	
<b>Sum overføringer og disponeringer</b>		<b>-19 856</b>	<b>335 824</b>



### Balanse

Beløp i: NOK	Note	2024	2023
<b>BALANSE - EIENDELER</b>			
<b>Anleggsmidler</b>			
<b>Immaterielle eiendeler</b>			
Utsatt skattefordel	3		
<b>Varige driftsmidler</b>			
Tomter, bygninger o.a. fast eiendom	2	279 004	301 704
Maskiner og anlegg	2		
Skip og flytende installasjoner	2		
Driftsløsøre, inventar o.a. utstyr	2		
<b>Sum varige driftsmidler</b>	2	<b>279 004</b>	<b>301 704</b>
<b>Sum anleggsmidler</b>		<b>279 004</b>	<b>301 704</b>
<b>Omløpsmidler</b>			
<b>Varer</b>			
<b>Fordringer</b>			
Kundefordringer			-1 210
Andre kortsiktige fordringer		8 224	7 589
<b>Sum fordringer</b>		<b>8 224</b>	<b>6 379</b>
<b>Bankinnskudd, kontanter og lignende</b>			
Bankinnskudd, kontanter o.l.		37 434	32 409
<b>Sum bankinnskudd, kontanter og lignende</b>		<b>37 434</b>	<b>32 409</b>
<b>Sum omløpsmidler</b>		<b>45 658</b>	<b>38 788</b>
<b>SUM EIENDELER</b>		<b>324 662</b>	<b>340 492</b>
<b>BALANSE - EGENKAPITAL OG GJELD</b>			
<b>Egenkapital</b>			
<b>Innskutt egenkapital</b>			
Aksjekapital	5	600 000	600 000



## Balanse

<b>Beløp i: NOK</b>	<b>Note</b>	<b>2024</b>	<b>2023</b>
Beholdning av egne aksjer	5		
Overkurs		54 224	54 224
Annen innskutt egenkapital		14 316	14 316
<b>Sum innskutt egenkapital</b>		<b>668 540</b>	<b>668 540</b>
<b>Opptjent egenkapital</b>			
Annen egenkapital		-19 856	
Udisponert resultat			-345 129
Udekket tap		345 129	
<b>Sum opptjent egenkapital</b>		<b>-364 985</b>	<b>-345 129</b>
<b>Sum egenkapital</b>	4	<b>303 554</b>	<b>323 411</b>
<b>Gjeld</b>			
<b>Langsiktig gjeld</b>			
Utsatt skatt	3		
<b>Annen langsiktig gjeld</b>			
<b>Sum langsiktig gjeld</b>		<b>0</b>	<b>0</b>
<b>Kortsiktig gjeld</b>			
Leverandørgjeld		7 992	2 081
Betalbar skatt	3		
Skyldig offentlige avgifter		-1 598	
Annen kortsiktig gjeld		14 714	15 000
<b>Sum kortsiktig gjeld</b>		<b>21 108</b>	<b>17 081</b>
<b>Sum gjeld</b>		<b>21 108</b>	<b>17 081</b>
<b>SUM EGENKAPITAL OG GJELD</b>		<b>324 662</b>	<b>340 492</b>



## Brønnøysundregistrene

### ÅRSREGNSKAP FOR REGNSKAPSÅRET 2024 - GENERELL INFORMASJON

Journalnummer: 2025 539326

#### Enheten

Organisasjonsnummer: 898 431 312  
Organisasjonsform: Aksjeselskap  
Foretaksnavn: FOSSLIEN RENSEANLEGG AS  
Forretningsadresse: v/Sissel Tveter  
Lyngmovegen 9  
2843 EINA

#### Regnskapsår

Årsregnskapets periode: 01.01.2024 - 31.12.2024

#### Konsern

Morselskap i konsern: Nei

#### Regnskapsregler

Regler for små foretak benyttet: Ja  
Benyttet ved utarbeidelsen av  
årsregnskapet til selskapet: Regnskapslovens alminnelige regler

#### Årsregnskapet fastsatt av kompetent organ

Bekreftet av representant for selskapet: Ødegaard, Kari Margrethe  
Dato for fastsettelse av årsregnskapet: 03.04.2025

#### Revisjon

Selskapet har besluttet at årsregnskapet  
ikke skal revideres: Ja  
Årsregnskapet er utarbeidet av ekstern  
autorisert regnskapsfører: Ja  
Ekstern autorisert regnskapsfører har i  
løpet av regnskapsåret bistått ved den  
løpende regnskapsføringen eller utført  
andre tjenester for selskapet enn å  
utarbeide årsregnskapet: Ja

#### Grunnlag for avgivelse

År 2024: Årsregnskap er elektronisk innlevert.  
År 2023: Tall er hentet fra elektronisk innlevert årsregnskap fra 2024.

*Det er ikke krav til at årsregnskapet m.v. som sendes til Regnskapsregisteret er undertegnet. Kontrollen på at dette er utført ligger hos revisor/enhetens øverste organ. Sikkerheten ivaretas ved at innsender har rolle/rettighet for innsending av årsregnskapet via Altinn, og ved at det bekreftes at årsregnskapet er fastsatt av kompetent organ.*

Brønnøysundregistrene, 16.06.2025

---

Brønnøysundregistrene  
Postadresse: Postboks 900, 8910 Brønnøysund  
Telefon: 75 00 75 00  
E-post: firmapost@brreg.no Internett: www.brreg.no  
Organisasjonsnummer: 974 760 673



Organisasjonsnr: 898 431 312  
FOSSLIEN RENSEANLEGG AS

## RESULTATREGNSKAP

<b>Beløp i: NOK</b>	<b>Note</b>	<b>2024</b>	<b>2023</b>
<b>RESULTATREGNSKAP</b>			
<b>Inntekter</b>			
Salgsinntekt		73 210	69 550
Annen driftsinntekt		286	
<b>Sum inntekter</b>		<b>73 496</b>	<b>69 550</b>
<b>Kostnader</b>			
Lønnskostnad	1		
Avskrivning av driftsmidler og immaterielle eiendeler	2	22 700	22 700
Annen driftskostnad	1	70 655	61 723
<b>Sum kostnader</b>		<b>93 355</b>	<b>84 423</b>
<b>Driftsresultat</b>		<b>-19 859</b>	<b>-14 873</b>
<b>Finansinntekter og finanskostnader</b>			
Annen renteinntekt		3	
<b>Sum finansinntekter</b>		<b>3</b>	
<b>Netto finans</b>		<b>3</b>	
<b>Resultat før skattekostnad</b>		<b>-19 856</b>	<b>-14 873</b>
Skattekostnad på resultat	3		-5 568
<b>Årsresultat</b>	4	<b>-19 856</b>	<b>-9 305</b>
<b>Årsresultat etter minoritetsinteresser</b>		<b>-19 856</b>	<b>-9 305</b>
<b>Totalresultat</b>		<b>-19 856</b>	<b>-9 305</b>
<b>Overføringer og disponeringer</b>			
Udekket tap			335 824
Overført fra annen egenkapital		-19 856	
<b>Sum overføringer og disponeringer</b>		<b>-19 856</b>	<b>335 824</b>



Organisasjonsnr: 898 431 312  
FOSSLIEN RENSEANLEGG AS

## BALANSE

Beløp i: NOK	Note	2024	2023
<b>BALANSE - EIENDELER</b>			
<b>Anleggsmidler</b>			
<b>Immaterielle eiendeler</b>			
Utsatt skattefordel	3		
<b>Varige driftsmidler</b>			
Tomter, bygninger o.a. fast eiendom	2	279 004	301 704
Maskiner og anlegg	2		
Skip og flytende installasjoner	2		
Driftsløsøre, inventar o. a. utstyr	2		
<b>Sum varige driftsmidler</b>	<b>2</b>	<b>279 004</b>	<b>301 704</b>
<b>Sum anleggsmidler</b>		<b>279 004</b>	<b>301 704</b>
<b>Omløpsmidler</b>			
<b>Varer</b>			
<b>Fordringer</b>			
Kundefordringer			-1 210
Andre kortsiktige fordringer		8 224	7 589
<b>Sum fordringer</b>		<b>8 224</b>	<b>6 379</b>
<b>Bankinnskudd, kontanter og lignende</b>			
Bankinnskudd, kontanter o. l.		37 434	32 409
<b>Sum bankinnskudd, kontanter og lignende</b>		<b>37 434</b>	<b>32 409</b>
<b>Sum omløpsmidler</b>		<b>45 658</b>	<b>38 788</b>
<b>SUM EIENDELER</b>		<b>324 662</b>	<b>340 492</b>
<b>BALANSE - EGENKAPITAL OG GJELD</b>			
<b>Egenkapital</b>			
<b>Innskutt egenkapital</b>			
Aksjekapital	5	600 000	600 000
Beholdning av egne aksjer	5		
Overkurs		54 224	54 224
Annen innskutt egenkapital		14 316	14 316
<b>Sum innskutt egenkapital</b>		<b>668 540</b>	<b>668 540</b>



<b>Opptjent egenkapital</b>			
Annen egenkapital		-19 856	
Udisponert resultat			-345 129
Udekket tap		345 129	
<b>Sum opptjent egenkapital</b>		<b>-364 985</b>	<b>-345 129</b>
<b>Sum egenkapital</b>	<b>4</b>	<b>303 554</b>	<b>323 411</b>
<b>Gjeld</b>			
<b>Langsiktig gjeld</b>			
Utsatt skatt	3		
<b>Annen langsiktig gjeld</b>			
<b>Sum langsiktig gjeld</b>		<b>0</b>	<b>0</b>
<b>Kortsiktig gjeld</b>			
Leverandørgjeld		7 992	2 081
Betalbar skatt	3		
Skyldig offentlige avgifter		-1 598	
Annen kortsiktig gjeld		14 714	15 000
<b>Sum kortsiktig gjeld</b>		<b>21 108</b>	<b>17 081</b>
<b>Sum gjeld</b>		<b>21 108</b>	<b>17 081</b>
<b>SUM EGENKAPITAL OG GJELD</b>		<b>324 662</b>	<b>340 492</b>



Organisasjonsnr: 898 431 312  
FOSSLIEN RENSEANLEGG AS

NOTEOPPLYSNINGER - SELSKAP - alle poster oppgitt i hele tall

## Note

Antall årsverk i regnskapsåret  
0.00

Sum Beløp

Balanseført verdi 31.12. Varige driftsmidler Immaterielle eiend.

## Konsernregnskap

Morselskapet sitt navn

Forretningskontor for morselskapet

## Begrunnelse for at datterselskap er utelatt fra konsolideringen

Samlet beløp - tilknyttet selskap Årets Fjorårets

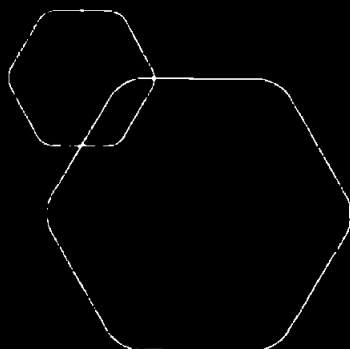
Samlet beløp - foretak i samme konsern Årets Fjorårets

Samlet beløp - foretak i samme konsern Årets Fjorårets

Samlet beløp - felles kontrollert virksomhet Årets Fjorårets

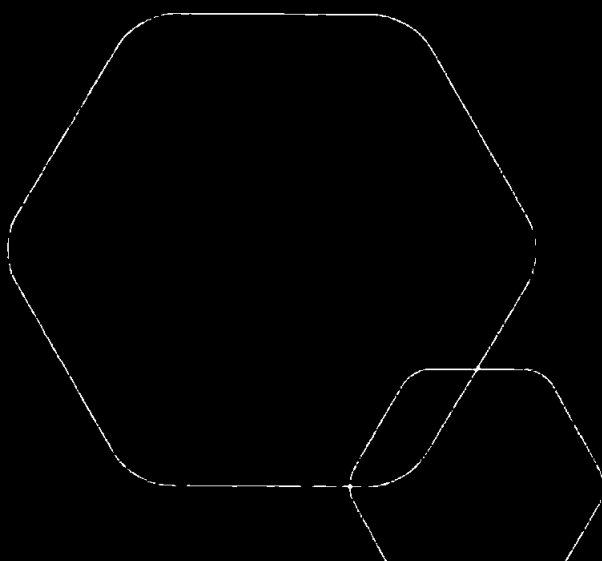
Pantstillelse Beløp

Beholdning av egne aksjer Antall Pålydende Andel av aksjek.



**Årsregnskap 2024**  
**Fosslien Renseanlegg AS**

Resultatregnskap  
Balanse  
Noter til regnskapet



Org.nr.: 898 431 312



## RESULTATREGNSKAP

### FOSSLIEN RENSEANLEGG AS

DRIFTSINNEKTER OG DRIFTSKOSTNADER	Note	2024	2023
Salgsinntekt		73 210	69 550
Annen driftsinntekt		286	0
<b>Sum driftsinntekter</b>		<b>73 496</b>	<b>69 550</b>
Avskrivning av driftsmidler og immaterielle eiendeler	2	22 700	22 700
Annen driftskostnad	1	70 655	61 723
<b>Sum driftskostnader</b>		<b>93 355</b>	<b>84 423</b>
<b>Driftsresultat</b>		<b>-19 859</b>	<b>-14 873</b>
<b>FINANSINNEKTER OG FINANSKOSTNADER</b>			
Annen renteinntekt		3	0
<b>Resultat av finansposter</b>		<b>3</b>	<b>0</b>
Resultat før skattekostnad		-19 856	-14 873
Skattekostnad på resultat	3	0	-5 568
<b>Årsresultat</b>	<b>4</b>	<b>-19 856</b>	<b>-9 305</b>
<b>OVERFØRINGER</b>			
Overført til udekket tap		0	-335 824
Overført fra annen egenkapital		19 856	0
<b>Sum overføringer</b>		<b>-19 856</b>	<b>335 824</b>



## BALANSE

### FOSSLIEN RENSEANLEGG AS

EIENDELER	Note	2024	2023
<b>ANLEGGSMIDLER</b>			
<b>IMMATERIELLE EIENDELER</b>			
<b>VARIGE DRIFTSMIDLER</b>			
Tomter, bygninger o.a. fast eiendom	2	279 004	301 704
<b>Sum varige driftsmidler</b>	<b>2</b>	<b>279 004</b>	<b>301 704</b>
<b>FINANSIELLE ANLEGGSMIDLER</b>			
<b>Sum anleggsmidler</b>		<b>279 004</b>	<b>301 704</b>
<b>OMLØPSMIDLER</b>			
<b>FORDRINGER</b>			
Kundefordringer		0	-1 210
Andre kortsiktige fordringer		8 224	7 589
<b>Sum fordringer</b>		<b>8 224</b>	<b>6 379</b>
<b>INVESTERINGER</b>			
Bankinnskudd, kontanter o.l.		37 434	32 409
<b>Sum omløpsmidler</b>		<b>45 658</b>	<b>38 788</b>
<b>Sum eiendeler</b>		<b>324 662</b>	<b>340 492</b>


**BALANSE****FOSSLIEN RENSEANLEGG AS**

<b>EGENKAPITAL OG GJELD</b>	<b>Note</b>	<b>2024</b>	<b>2023</b>
<b>EGENKAPITAL</b>			
<b>INNSKUTT EGENKAPITAL</b>			
Aksjekapital	5	600 000	600 000
Overkurs		54 224	54 224
Annen innskutt egenkapital		14 316	14 316
<b>Sum innskutt egenkapital</b>		<b>668 540</b>	<b>668 540</b>
<b>OPPTJENT EGENKAPITAL</b>			
Annen egenkapital		-19 856	0
Udekket tap		-345 129	0
Udisponert resultat		0	-345 129
<b>Sum opptjent egenkapital</b>		<b>-364 985</b>	<b>-345 129</b>
<b>Sum egenkapital</b>	<b>4</b>	<b>303 554</b>	<b>323 411</b>
<b>GJELD</b>			
<b>AVSETNING FOR FORPLIKTELSE</b>			
<b>ANNEN LANGSIKTIG GJELD</b>			
<b>KORTSIKTIG GJELD</b>			
Leverandørgjeld		7 992	2 081
Skyldig offentlige avgifter		-1 598	0
Annen kortsiktig gjeld		14 714	15 000
<b>Sum kortsiktig gjeld</b>		<b>21 108</b>	<b>17 081</b>
<b>Sum gjeld</b>		<b>21 108</b>	<b>17 081</b>
<b>Sum egenkapital og gjeld</b>		<b>324 662</b>	<b>340 492</b>


08.06.2025

Eina, ~~03.04.2025~~


Styret i Fosslien Renseanlegg AS

  
Thor Ingar Horn  
styremedlem

  
Bratberget, Elin Merete  
styremedlem

  
Hindar, Ingvild Aas  
styremedlem

  
Ødegaard, Kari Margrethe  
styreleder

  
Tveter, Sissel  
styremedlem



## Regnskapsprinsipper

Årsregnskapet er satt opp i samsvar med regnskapsloven og NRS 8 - God regnskapsskikk for små foretak.

## DRIFTSINNTEKTER

Inntektsføring ved salg av varer skjer på leveringstidspunktet. Tjenester inntektsføres etter hvert som de leveres.

## SKATT

Skattekostnaden i resultatregnskapet omfatter både periodens betalbare skatt og endring i utsatt skatt. Utsatt skatt er beregnet med 22 % på grunnlag av de midlertidige forskjeller som eksisterer mellom regnskapsmessige og skattemessige verdier, samt ligningsmessig underskudd til fremføring ved utgangen av regnskapsåret. Skatteøkende og skattereduserende midlertidige forskjeller som reverserer eller kan reverseres i samme periode er utlignet og nettoført.

## KLASSIFISERING OG VURDERING AV ANLEGGSMIDLER

Anleggsmidler omfatter eiendeler bestemt til varig eie og bruk. Anleggsmidler er vurdert til anskaffelseskost. Varige driftsmidler balanseføres og avskrives over driftsmidlets økonomiske levetid. Avskrivningsperioden for fast eiendom anskaffet etter 2009 er dekomponert i en del som gjelder råbygget og en del som gjelder faste tekniske installasjoner. Varige driftsmidler nedskrives til gjenvinnbart beløp ved verdifall som forventes ikke å være forbigående. Gjenvinnbart beløp er det høyeste av netto salgsverdi og verdi i bruk. Verdi i bruk er nåverdi av fremtidige kontantstrømmer knyttet til eiendelen. Nedskrivningen reverseres når grunnlaget for nedskrivningen ikke lenger er til stede.

## KLASSIFISERING OG VURDERING AV OMLØPSMIDLER

Omløpsmidler og kortsiktig gjeld omfatter normalt poster som forfaller til betaling innen ett år etter balansedagen, samt poster som knytter seg til varekretsløpet. Omløpsmidler vurderes til laveste verdi av anskaffelseskost og virkelig verdi.

## FORDRINGER

Kundefordringer og andre fordringer oppføres til pålydende etter fradrag for avsetning til forventet tap. Avsetning til tap gjøres på grunnlag av en individuell vurdering av de enkelte fordringene.

## Note 1 Lønnskostnader og ytelser, godtgjørelser til daglig leder, styret og revisor

### LØNNSKOSTNADER

	2024	2023
Sum	0	0

Selskapet har i 2024 sysselsatt 0 årsverk.

## Note 2 Anleggsmidler

	Bygninger og tomter	Sum
Anskaffelseskost pr. 01.01.24	706 914	706 914
= Anskaffelseskost 31.12.24	706 914	706 914
Akkumulerte avskrivninger 31.12.24	427 910	427 910
= Bokført verdi 31.12.24	279 004	279 004
Årets ordinære avskrivninger	22 700	22 700



Økonomisk levetid  
Avskrivningsplan

25 år  
saldo 0%

## Note 3 Skatt

<b>Årets skattekostnad</b>	<b>2024</b>	<b>2023</b>
Resultatført skatt på ordinært resultat:		
Betalbar skatt	0	0
Endring i utsatt skattefordel	0	-5 568
<b>Skattekostnad ordinært resultat</b>	<b>0</b>	<b>-5 568</b>
Skattepliktig inntekt:		
Resultat før skatt	-19 856	-14 873
Permanente forskjeller	0	0
Endring i midlertidige forskjeller	5 386	4 414
<b>Skattepliktig inntekt</b>	<b>-14 471</b>	<b>-10 459</b>
Betalbar skatt i balansen:		
Betalbar skatt på årets resultat	0	0
<b>Sum betalbar skatt i balansen</b>	<b>0</b>	<b>0</b>

Skatteeffekten av midlertidige forskjeller og underskudd til fremføring som har gitt opphav til utsatt skatt og utsatte skattefordeler, spesifisert på typer av midlertidige forskjeller

	<b>2024</b>	<b>2023</b>	<b>Endring</b>
Varige driftsmidler	-82 504	-77 118	5 386
<b>Sum</b>	<b>-82 504</b>	<b>-77 118</b>	<b>5 386</b>
Akkumulert fremførbart underskudd	-288 050	-273 579	14 471
Inngår ikke i beregningen av utsatt skatt	370 554	350 697	-19 856
<b>Utsatt skattefordel (22 %)</b>	<b>0</b>	<b>0</b>	<b>0</b>

I henhold til God regnskapsskikk for små foretak balanseføres ikke utsatt skattefordel.

## Note 4 Egenkapital

	<b>Aksjekapital</b>	<b>Overkurs</b>	<b>Annen Innskutt egenkapital</b>	<b>Annen egenkapital</b>	<b>Sum egenkapital</b>
Pr. 31.12.2023	600 000	54 224	14 316	0	668 540
Årets resultat				-19 856	-19 856
<b>Pr 31.12.2024</b>	<b>600 000</b>	<b>54 224</b>	<b>14 316</b>	<b>-19 856</b>	<b>648 683</b>



## Note 5 Aksjonærer

### AKSJEKAPITALEN I FOSSLIEN RENSEANLEGG AS PR. 31.12 BESTÅR AV:

	Antall	Pålydende	Bokført
Ordinære aksjer	600	1 000,0	600 000
<b>Sum</b>	<b>600</b>		<b>600 000</b>

### EIERSTRUKTUR

De største aksjonærene i % pr. 31.12 var:

	Ordinære	Eierandel	Stemmeandel
Almir Misimovic	75	12,5	12,5
Bratberget, Elin Merete	75	12,5	12,5
Eilertsen, Jørn Andre	75	12,5	12,5
Hindar, Ingvild Aas	75	12,5	12,5
Renk, Jutta	75	12,5	12,5
Thor Ingar Horn	75	12,5	12,5
Tveter, Sissel	75	12,5	12,5
Ødegaard, Kari Margrethe	75	12,5	12,5
<b>Totalt antall aksjer</b>	<b>600</b>	<b>100,0</b>	<b>100,0</b>

### AKSJER EIET AV MEDLEMMER I STYRET OG DAGLIG LEDER:

Navn	Verv	Ordinære
Bratberget, Elin Merete	styremedlem	75
Hindar, Ingvild Aas	styremedlem	75
Ødegaard, Kari Margrethe	styreleder	75
Tveter, Sissel	styremedlem	75
Thor Ingar Horn	styremedlem	75
<b>Totalt antall aksjer</b>		<b>375</b>