



ÅRSREGNSKAPET FOR REGNSKAPSÅRET 2023 - GENERELL INFORMASJON

Enheten

Organisasjonsnummer:	915 309 054
Organisasjonsform:	Aksjeselskap
Foretaksnavn:	K A RASMUSSEN AS
Forretningsadresse:	Birkebeinervegen 24 2316 HAMAR

Regnskapsår

Årsregnskapets periode:	01.01.2023 - 31.12.2023
-------------------------	-------------------------

Konsern

Mørselskap i konsern:	Ja
Konsernregnskap lagt ved:	Ja

Regnskapsregler

Regler for små foretak benyttet:	Nei
Benyttet ved utarbeidelsen av årsregnskapet til selskapet:	Regnskapslovens alminnelige regler
Benyttet ved utarbeidelsen av årsregnskapet til konsernet:	Regnskapslovens alminnelige regler

Årsregnskapet fastsatt av kompetent organ

Bekreftet av representant for selskapet:	Espen Svendsen
Dato for fastsettelse av årsregnskapet:	04.04.2024

Grunnlag for avgivelse

År 2023: Årsregnskapet er elektronisk innlevert
År 2022: Tall er hentet fra elektronisk innlevert årsregnskap fra 2023

Det er ikke krav til at årsregnskapet m.v. som sendes til Regnskapsregisteret er undertegnet. Kontrollen på at dette er utført ligger hos revisor/enhetens øverste organ. Sikkerheten ivaretas ved at innsender har rolle/rettighet for innsending av årsregnskapet via Altinn, og ved at det bekreftes at årsregnskapet er fastsatt av kompetent organ.

Brønnøysundregistrene, 22.07.2025



Resultatregnskap

Beløp i: NOK	Note	2023	2022
RESULTATREGNSKAP			
Inntekter			
Salgsinntekter	1,2	1 332 349 000	1 146 610 000
Andre driftsinntekter		11 381 000	6 344 000
Sum inntekter		1 343 730 000	1 152 954 000
Kostnader			
Varekostnad	2	1 170 319 000	999 237 000
Lønnskostnad	3,4	60 276 000	63 082 000
Ordinære avskrivninger	5,6	10 476 000	7 947 000
Andre driftskostnader	4,5,7	53 354 000	50 002 000
Sum kostnader		1 294 425 000	1 120 268 000
Driftsresultat		49 305 000	32 686 000
Finansinntekter og finanskostnader			
Inntekt på investering i datterselskap	8	-23 577 000	28 457 000
Inntekt på investering i tilknyttede selskap	9	-2 368 000	-3 894 000
Renteinntekt fra foretak i samme konsern		2 150 000	3 223 000
Annen renteinntekt		1 642 000	1 523 000
Annen finansinntekt		3 000	1 424 000
Sum finansinntekter		-22 150 000	30 733 000
Annen rentekostnad		28 695 000	18 516 000
Annen finanskostnad		1 264 000	5 655 000
Sum finanskostnader		29 959 000	24 171 000
Netto finans		-52 109 000	6 562 000
Ordinært resultat før skattekostnad		-2 804 000	39 248 000
Skattekostnad	10	5 085 000	3 359 000
Ordinært resultat etter skattekostnad		-7 889 000	35 889 000
Årsresultat		-7 889 000	35 889 000
Overføringer og disponeringer			



Resultatregnskap

Beløp i: NOK	Note	2023	2022
Ordinært utbytte		12 110 000	20 880 000
Overført til annen egenkapital		-19 999 000	15 009 000
Sum overføringer og disponeringer		-7 889 000	35 889 000



Balanse

Beløp i: NOK	Note	2023	2022
BALANSE - EIENDELER			
Anleggsmidler			
Immaterielle eiendeler			
Immaterielle eiendeler	5	8 281 000	7 575 000
Utsatt skattefordel	10	2 899 000	3 323 000
Sum immaterielle eiendeler		11 180 000	10 898 000
Varige driftsmidler			
Tomter	6	21 276 000	9 500 000
Bygninger	6	51 356 000	2 204 000
Maskinger, Inventar og transportmidler	6	19 745 000	17 169 000
Sum varige driftsmidler	6,12	92 377 000	28 873 000
Finansielle anleggsmidler			
Investering i datterselskap	8,12	123 945 000	96 781 000
Lån til foretak i samme konsern	12	72 000	72 000
Investeringer i tilknyttet selskap	9	0	1 565 000
Sum finansielle anleggsmidler		124 017 000	98 418 000
Sum anleggsmidler		227 574 000	138 189 000
Omløpsmidler			
Varer			
Varebeholdning	12,13	553 272 000	604 493 000
Sum varer		553 272 000	604 493 000
Fordringer			
Kundefordringer	12	22 961 000	13 631 000
Andre fordringer		3 394 000	16 055 000
Konsernfordringer	14	883 000	504 000
Sum fordringer		27 238 000	30 190 000
Bankinnskudd, kontanter og lignende			
Kontanter, bankinnskudd	12	2 010 000	79 174 000
Sum bankinnskudd, kontanter og lignende		2 010 000	79 174 000



Balanse

Beløp i: NOK	Note	2023	2022
Sum omløpsmidler		582 520 000	713 857 000
SUM EIENDELER		810 094 000	852 046 000
BALANSE - EGENKAPITAL OG GJELD			
Egenkapital			
Innskutt egenkapital			
Aksjekapital	15	4 594 000	4 594 000
Overkurs		9 444 000	9 444 000
Sum innskutt egenkapital		14 038 000	14 038 000
Opptjent egenkapital			
Annen Egenkapital		124 850 000	136 906 000
Sum opptjent egenkapital		124 850 000	136 906 000
Sum egenkapital		138 888 000	150 944 000
Gjeld			
Langsiktig gjeld			
Annen langsiktig gjeld			
Gjeld til kredittinstitusjoner	12	112 248 000	14 826 000
Sum annen langsiktig gjeld		112 248 000	14 826 000
Sum langsiktig gjeld		112 248 000	14 826 000
Kortsiktig gjeld			
Metallån	12	486 705 000	557 461 000
Leverandørgjeld		8 142 000	9 140 000
Betalbar skatt	10	4 587 000	2 708 000
Skyldige offentlige avgifter		1 173 000	3 368 000
Utbytte		12 110 000	20 880 000
Kortsiktig konserngjeld	14	32 548 000	76 566 000
Annen kortsiktig gjeld	16	13 694 000	16 152 000
Sum kortsiktig gjeld		558 959 000	686 275 000
Sum gjeld		671 207 000	701 101 000



Balanse

Beløp i: NOK	Note	2023	2022
SUM EGENKAPITAL OG GJELD		810 095 000	852 045 000



Konsernets resultatregnskap

Beløp i: NOK	Note	2023	2022
RESULTATREGNSKAP			
Inntekter			
Salgsinntekter	1,2	1 638 660 000	1 882 332 000
Andre driftsinntekter		4 180 000	2 448 000
Sum inntekter		1 642 840 000	1 884 780 000
Kostnader			
Varekostnad	2	1 433 720 000	1 643 480 000
Lønnskostnad	3,4	90 383 000	87 111 000
Ordinære avskrivninger	5,6	13 932 000	8 567 000
Andre driftskostnader	4,5,7	78 740 000	73 204 000
Sum kostnader		1 616 775 000	1 812 362 000
Driftsresultat		26 065 000	72 418 000
Finansinntekter og finanskostnader			
Inntekt på investring i tilknyttede selskaper	9	-2 368 000	-3 894 000
Annen renteinntekt		3 431 000	1 811 000
Annen finansinntekt		5 000	1 627 000
Sum finansinntekter		1 068 000	-456 000
Annen rentekostnad		29 459 000	18 560 000
Annen finanskostnad		1 454 000	6 347 000
Sum finanskostnader		30 913 000	24 907 000
Netto finans		-29 845 000	-25 363 000
Ordinært resultat før skattekostnad		-3 780 000	47 055 000
Skattekostnad	10	6 709 000	11 166 000
Ordinært resultat etter skattekostnad		-10 489 000	35 889 000
Årsresultat		-10 489 000	35 889 000
Minoritetsinteresser		-2 600 000	
Årsresultat etter minoritetsinteresser		-7 889 000	



Konsernets balanse

Beløp i: NOK	Note	2023	2022
BALANSE - EIENDELER			
Anleggsmidler			
Immaterielle eiendeler			
Immaterielle eiendeler	5	8 901 000	7 575 000
Utsatt skattefordel	10	1 634 000	2 526 000
Sum immaterielle eiendeler		10 535 000	10 101 000
Varige driftsmidler			
Tomter	6	64 325 000	52 550 000
Bygninger	6	54 208 000	5 168 000
Maskinger, Inventar og transportmidler	6	20 384 000	17 913 000
Sum varige driftsmidler		138 917 000	75 631 000
Finansielle anleggsmidler			
Investeringer i tilknyttet selskap	9	0	1 565 000
Andre langsiktige poster		6 023 000	4 726 000
Sum finansielle anleggsmidler		6 023 000	6 291 000
Sum anleggsmidler		155 475 000	92 023 000
Omløpsmidler			
Varer			
Varebeholdning	12,13	589 453 000	579 106 000
Sum varer		589 453 000	579 106 000
Fordringer			
Kundefordringer	12	23 385 000	33 569 000
Andre fordringer		7 589 000	19 298 000
Sum fordringer		30 974 000	52 867 000
Bankinnskudd, kontanter og lignende			
Kontanter, bankinnskudd	12	25 317 000	83 235 000
Sum bankinnskudd, kontanter og lignende		25 317 000	83 235 000
Sum omløpsmidler		645 744 000	715 208 000



Konsernets balanse

Beløp i: NOK	Note	2023	2022
SUM EIENDELER		801 219 000	807 231 000
BALANSE - EGENKAPITAL OG GJELD			
Egenkapital			
Innskutt egenkapital			
Aksjekapital	15	4 594 000	4 594 000
Overkurs		9 444 000	9 444 000
Sum innskutt egenkapital		14 038 000	14 038 000
Opptjent egenkapital			
Annen Egenkapital		124 850 000	136 906 000
Minoritetsinteresser		2 140 000	
Sum opptjent egenkapital		126 990 000	136 906 000
Sum egenkapital		141 028 000	150 944 000
Gjeld			
Langsiktig gjeld			
Øvrige forpliktelser		4 246 000	7 700 000
Sum avsetninger for forpliktelser		4 246 000	7 700 000
Annen langsiktig gjeld			
Gjeld til kredittinstitusjoner	12	112 373 000	14 826 000
Sum annen langsiktig gjeld		112 373 000	14 826 000
Sum langsiktig gjeld		116 619 000	22 526 000
Kortsiktig gjeld			
Metallån	12	486 675 000	557 461 000
Leverandørgjeld		13 826 000	10 998 000
Betalbar skatt	10	6 925 000	6 378 000
Skyldige offentlige avgifter		2 566 000	6 425 000
Utbytte		12 110 000	20 880 000
Annen kortsiktig gjeld	16	21 470 000	31 619 000
Sum kortsiktig gjeld		543 572 000	633 761 000
Sum gjeld		660 191 000	656 287 000



Konsernets balanse

Beløp i: NOK	Note	2023	2022
SUM EGENKAPITAL OG GJELD		801 219 000	807 231 000



BDO AS
Tordenskjoldsgt. 13-15
2821 Gjøvik

Uavhengig revisors beretning

Til generalforsamlingen i K A Rasmussen AS

Konklusjon

Vi har revidert årsregnskapet for K A Rasmussen AS.

Årsregnskapet består av:

- Selskapsregnskapet, som består av balanse per 31. desember 2023, resultatregnskap og kontantstrømoppstilling for regnskapsåret avsluttet per denne datoen og noter, herunder et sammendrag av viktige regnskapsprinsipper, og
- Konsernregnskapet, som består av balanse per 31. desember 2023, resultatregnskap og kontantstrømoppstilling for regnskapsåret avsluttet per denne datoen og noter, herunder et sammendrag av viktige regnskapsprinsipper.

Etter vår mening:

- Oppfyller årsregnskapet gjeldende lovkrav
- Gir selskapsregnskapet et rettvise bilde av selskapets finansielle stilling per 31. desember 2023 og av dets resultater og kontantstrømmer for regnskapsåret som ble avsluttet per denne datoen i samsvar med regnskapslovens regler og god regnskapsskikk i Norge, og
- Gir konsernregnskapet et rettvise bilde av konsernets finansielle stilling per 31. desember 2023 og av dets resultater og kontantstrømmer for regnskapsåret som ble avsluttet per denne datoen i samsvar med regnskapslovens regler og god regnskapsskikk i Norge.

Grunnlag for konklusjonen

Vi har gjennomført revisjonen i samsvar med International Standards on Auditing (ISA-ene). Våre oppgaver og plikter i henhold til disse standardene er beskrevet nedenfor under Revisors oppgaver og plikter ved revisjonen av årsregnskapet. Vi er uavhengige av selskapet og konsernet i samsvar med kravene i relevante lover og forskrifter i Norge og International Code of Ethics for Professional Accountants (inkludert internasjonale uavhengighetsstandarder) utstedt av International Ethics Standards Board for Accountants (IESBA-reglene), og vi har overholdt våre øvrige etiske forpliktelser i samsvar med disse kravene. Innhentet revisjonsbevis er etter vår vurdering tilstrekkelig og hensiktsmessig som grunnlag for vår konklusjon.

Annen informasjon

Styret og daglig leder (ledelsen) er ansvarlig for annen informasjon. Annen informasjon består av årsberetningen. Vår konklusjon om årsregnskapet ovenfor dekker ikke annen informasjon.

I forbindelse med revisjonen av årsregnskapet er det vår oppgave å lese annen informasjon. Formålet er å vurdere hvorvidt det foreligger vesentlig inkonsistens mellom annen informasjon og årsregnskapet og den kunnskap vi har opparbeidet oss under revisjonen av årsregnskapet, eller hvorvidt informasjon i annen informasjon ellers fremstår som vesentlig feil. Vi har plikt til å rapportere dersom annen informasjon fremstår som vesentlig feil. Vi har ingenting å rapportere i så henseende.



Konklusjon om årsberetningen

Basert på kunnskapen vi har opparbeidet oss i revisjonen, mener vi at årsberetningen

- er konsistent med årsregnskapet og
- inneholder de opplysninger som skal gis i henhold til gjeldende lovkrav.

Styret og daglig leders ansvar for årsregnskapet

Styret og daglig leder (ledelsen) er ansvarlig for å utarbeide årsregnskapet og for at det gir et rettviseende bilde i samsvar med regnskapslovens regler og god regnskapsskikk i Norge. Ledelsen er også ansvarlig for slik intern kontroll som den finner nødvendig for å kunne utarbeide et årsregnskap som ikke inneholder vesentlig feilinformasjon, verken som følge av misligheter eller utilsiktede feil.

Ved utarbeidelsen av årsregnskapet må ledelsen ta standpunkt til selskapets og konsernets evne til fortsatt drift og opplyse om forhold av betydning for fortsatt drift. Forutsetningen om fortsatt drift skal legges til grunn for årsregnskapet så lenge det ikke er sannsynlig at virksomheten vil bli avviklet.

Revisors oppgaver og plikter ved revisjonen av årsregnskapet

Vårt mål er å oppnå betryggende sikkerhet for at årsregnskapet som helhet ikke inneholder vesentlig feilinformasjon, verken som følge av misligheter eller utilsiktede feil, og å avgi en revisjonsberetning som inneholder vår konklusjon. Betryggende sikkerhet er en høy grad av sikkerhet, men ingen garanti for at en revisjon utført i samsvar med ISA-ene, alltid vil avdekke vesentlig feilinformasjon. Feilinformasjon kan oppstå som følge av misligheter eller utilsiktede feil. Feilinformasjon er å anse som vesentlig dersom den enkeltvis eller samlet med rimelighet kan forventes å påvirke de økonomiske beslutningene som brukerne foretar på grunnlag av årsregnskapet.

For videre beskrivelse av revisors oppgaver og plikter vises det til:
<https://revisorforeningen.no/revisjonsberetninger>

BDO AS

Stig Hagen
statsautorisert revisor
(elektronisk signert)

Penneo Dokumentnøkkel: PEZ81-85BDJ-CE65K-EEEE1-EH1FD-SMMIF



PENNEO

Signaturene i dette dokumentet er juridisk bindende. Dokument signert med "Penneo™ - sikker digital signatur". De signerende parter sin identitet er registrert, og er listet nedenfor.

"Med min signatur bekrefter jeg alle datoer og innholdet i dette dokument."

Stig Hagen

Partner

På vegne av: BDO AS

Serienummer: 9578-5999-4-1565050

IP: 77.16.xxx.xxx

2024-04-08 12:01:51 UTC



Penneo Dokumentnøkkel: PEZ81-85BDJ-CE65K-EEEE1-EH1FD-SMMIF

Dokumentet er signert digitalt, med **Penneo.com**. Alle digitale signatur-data i dokumentet er sikret og validert av den datamaskin-utregnede hash-verdien av det opprinnelige dokument. Dokumentet er låst og tids-stemplet med et sertifikat fra en betrodd tredjepart. All kryptografisk bevis er integrert i denne PDF, for fremtidig validering (hvis nødvendig).

Hvordan bekrefter at dette dokumentet er originalen?

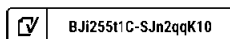
Dokumentet er beskyttet av ett Adobe CDS sertifikat. Når du åpner dokumentet i

Adobe Reader, skal du kunne se at dokumentet er sertifisert av **Penneo e-signature service <penneo@penneo.com>**. Dette garanterer at innholdet i dokumentet ikke har blitt endret.

Det er lett å kontrollere de kryptografiske beviser som er lokalisert inne i dokumentet, med Penneo validator - <https://penneo.com/validator>



Årsrapport 2023





Årsberetning

■ Årets virksomhet

K.A. Rasmussen AS er et internasjonalt selskap med hovedkontor og produksjon på Hamar. K.A. Rasmussen AS produserer og selger ulike typer produkter og tjenester med tilknytning til edelmetaller.

Konsernet produserer og selger halvfabrikata og verktøy til industri og gullsmedhåndverk, industrielle katalysatorer, samt driver Nordens største raffineri for edelmetaller. I tillegg produseres og forhandles barrer og mynter til investeringsmarkedet.

Industrielt, edelmetallholdig avfall representerer et betydelig marked for selskapet. Denne type avfall kan i noen tilfeller være klassifisert som farlig avfall, men gjenvinning av slik materiale er viktig i en sirkulærøkonomi og i tråd med selskapets strategi.

K.A. Rasmussen kjøpte i 2023 eiendommen Ryllikvegen 50 på Hjellum i Hamar. Selskapet skal bygge ny fabrikk for produksjon i lokalene som er ca. 10.000 kvadratmeter, og forprosjektet for ombyggingen er igangsatt.

Konsernet har i 2023 hatt salgskontorer i Norge, Sverige, Finland og England. Den norske delen av virksomheten har, foruten hovedkontoret på Hamar, salgskontor i Oslo.

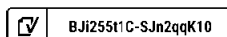
■ Mål for fremtiden

Hovedpunktene i strategiplanen for 2023-2028 er videreutvikling og vekst innenfor konsernets kjerneområder industri, smykker, gjenvinning og investering. I tillegg skal selskapet være åpent for nye forretningsområder, enten som innovasjon i egen virksomhet eller gjennom oppkjøp eller samarbeid med selskap i nærliggende verdikjeder.

I en situasjon der usikkerheten i verdensøkonomien øker og verdien av edelmetaller fortsetter å stige i verdi, er prosess- og lønnsomhetsforbedringer og kapasitetsutnyttelse sentralt for å oppnå konsernets finansielle målsetninger. Det er derfor satt økt søkelys på standardisering og digitalisering i produksjonen på Hamar, samt i administrative funksjoner på tvers av konsernet.

■ Omsetning og resultat

Den største delen av konsernets omsetning kommer fra markeder utenfor Norge. Markedsprisene på edelmetaller og den generelle økonomiske situasjonen har en betydelig påvirkning på omsetningen i konsernet. I 2023 har omsetningen totalt sett for konsernet gått ned sammenlignet med 2022. Nedgangen er i hovedsak knyttet til reduksjon i omsetning i investeringsmetaller i Sverige og Finland. Omsetning for forretningsområdet gjenvinning har totalt sett økt. Konsernets bruttomargin i 2023 ble 12,5% og dette er på nivå med 2022 (12,7%). Nedgangen i omsetning,





sammen med en økning i øvrige driftskostnader og finanskostnader, har medført at resultatet for 2023 er betydelig ned sammenlignet med fjoråret.

Konsernets omsetning ble i 2023 1,6 mrd. kroner mot 1,9 mrd. kroner i 2022. Driftsresultatet i konsernet ble 26,1 mill. kroner i 2023 mot 72,4 mill. kroner i 2022.

Konsernet oppnådde i 2023 et resultat før skatt på -3,8 mill. kroner mot 47,1 mill. kroner i 2022.

I andre halvår 2023 ble det avdekket vesentlig feil i varelageret i Finland. Det er avdekket en regnskapsmessig overrapportering av lagerbeholdningen over tid. Umiddelbart etter at avviket ble oppdaget, ble det iverksatt en rekke organisatoriske tiltak i Finland og tiltak for å styrke rutiner, systemer og drift. Tiltakene som er implementert vil sikre at risiko for fremtidige feil er redusert til et akseptabelt nivå. Totalt sett beløper regnskapsmessig tap seg til ca. 7,9 mill. EUR. Feil fra 2022 og tidligere år er 5,9 mill. euro, og er bokført direkte mot egenkapitalen.

I juni 2023 ble det gjennomført en emisjon i Conpart AS hvor K.A. Rasmussen AS økte sin eierandel fra 49,99% til 60%. Conpart AS ble med dette et datterselskap som inngår i konsernet.

Styret forventer en positiv økonomisk utvikling i konsernets virksomhet i kommende år.

Årsregnskapet er utarbeidet under forutsetning om fortsatt drift. Styret bekrefter at denne forutsetningen er til stede.

■ Kapitalforhold

Selskapets beholdninger av edelmetaller påvirkes av markedsprisen på metallene. Lån av metaller er selskapets viktigste finansieringskilde for beholdningen av metaller, samt at det fungerer som sikring mot resultatsvingninger. Det vises til nærmere opplysninger i note om bruk av sikringstransaksjoner.

Andelen av metallbeholdningen som er finansiert med innlån av metaller varierer gjennom året og har betydelig påvirkning på netto kontantstrøm fra virksomheten. Selskapet har tilstrekkelige metallkreditter til å finansiere endringer i verdien av metallbeholdningen.


Konsernets total kapital utgjorde ved siste årsskifte 801,2 mill. kroner mot 807,2 mill. kroner pr. 31.12.2022. Konsernets egenkapital var 141,0 mill. kroner pr. 31.12.2023. Dette tilsvarer 17,6 % av total kapitalen. Summen av likvide midler, ubenyttede kassekreditter og kortsiktige plasseringer var 172,7 mill. kroner pr. 31.12.23.

Likviditetssituasjonen anses å være tilfredsstillende.

■ Helse, miljø og sikkerhet

Konsernet vektlegger forbedring av generell miljøbeskyttelse, helse og sikkerhet. Samarbeidsforholdene og arbeidsmiljøet generelt i bedriften er bra.

Morselskapets virksomhet medfører utslipp til luft og vann. Måleresultater rapporteres løpende til myndighetene i henhold til selskapets utslippstillatelse. Utover dette arbeides det kontinuerlig





med å redusere negativ påvirkning på miljøet. K.A. Rasmussen AS er sertifisert etter ISO14001 Miljøstyring og ISO 9001 Kvalitetsstyring.

Arbeidet innenfor helse, miljø og sikkerhet oppsummeres i en årlig bærekraftrapport som publiseres på selskapets nettsider karasmussen.com.

■ Åpenhetsloven

K.A. Rasmussen har gjennomført tiltak i tråd med kravene om den norske Åpenhetsloven som trådte i kraft i juli 2022 for å fremme anstendige arbeidsforhold og grunnleggende menneskerettigheter i leverandørkjeden. Alle aktive leverandører til K.A. Rasmussens AS (2022) og til konsernets sentrallager i K.A. Rasmussen AB (2023) er kartlagt. Etter en risikobasert tilnærming (land og produkttype) er utvalgte leverandører vurdert ved hjelp av et spørreskjema og en evaluering. Statusrapport om arbeidet med åpenhetsloven inngår i den årlige bærekraftrapporten som publiseres på selskapets nettsider karasmussen.com. Statusrapport er også godkjent og signert av styret.

■ Personell

Konsern og morselskap hadde pr. 31.12.2023 følgende antall ansatte:

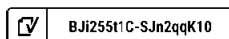
	Totalt	Menn	Kvinner
Konsern			
2023	102	64	38
2022	99	64	35
Morselskap			
2023	68	44	24
2022	71	49	22

Sykefraværet i K.A. Rasmussen AS var i 2023 på 4,3%. Det har i løpet av året ikke forekommet personskader med fravær.

Ved nyansettelser og internt avansement fokuseres det på prestasjon, så vel som faglig og sosial kompetanse.

K.A. Rasmussen AS arbeider systematisk med å fremme likestilling og hindre diskriminering. Det er utarbeidet en rapport som redegjør for tilstand for kjønnslikestilling samt vårt arbeid for likestilling og mot diskriminering. Denne er gjort tilgjengelig på selskapets hjemmeside karasmussen.com.

Det er tegnet styreansvarsforsikring for styremedlemmer og daglig leder i alle konsernets selskaper for deres mulige rettslige erstatningsansvar.





■ Resultatdisponering

Det ble vedtatt å utdele tilleggsutbytte på ekstraordinær generalforsamling 26. februar 2024 på kr. 5 pr aksje, totalt kr. 2.088.000.

Styret foreslår at det for 2023 vedtas utbytte, utover tidligere vedtatt tilleggsutbytte, på kr. 24 pr aksje, totalt kr. 10.022.400. Total avsetning for utbytte i regnskapet for 2023 blir kr. 12.110.400.

Avsatt til utbytte	12.110.400 kroner
Overført fra annen egenkapital	-19.999.059 kroner
Sum anvendt	-7.888.619 kroner

Hamar, 22. mars 2024

Pål Tajet
styreformann

Harald Sverdrup

Torleiv Sverdrup

Kjell-Arne Rasmussen

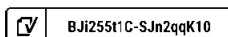
Christian Dethloff

Heidi Christin Ekrem

Erik Olsen

Ann Kristin Lagmannsveen

Torodd Rande
administrerende direktør





Resultatregnskap

Beløp i 1.000 kroner


	Note	K.A. Rasmussen AS		Konsern	
		2023	2022	2023	2022
DRIFTSINTEKTER OG -KOSTNADER					
Salgsinntekter	1, 2	1 332 349	1 146 610	1 638 660	1 882 332
Andre driftsinntekter		11 381	6 344	4 180	2 449
Sum driftsinntekter		1 343 730	1 152 954	1 642 840	1 884 780
Driftskostnader					
Varekostnad	2	1 170 319	999 237	1 433 720	1 643 480
Lønnskostnad	3, 4	60 276	63 082	90 383	87 111
Ordinære avskrivninger	5, 6	10 476	7 947	13 932	8 567
Annen driftskostnad	4, 5, 7	53 353	50 002	78 740	73 204
Sum driftskostnader		1 294 425	1 120 268	1 616 775	1 812 363
DRIFTSRESULTAT		49 305	32 686	26 065	72 418
FINANSINTEKTER OG -KOSTNADER					
Inntekt på investering i datterselskaper	8	-23 577	28 457	-	-
Inntekt på investering i tilknyttede selskaper	9	-2 368	-3 894	-2 368	-3 894
Renteinntekter		1 641	1 523	3 431	1 811
Renteinntekt fra selskap i samme konsern		2 150	3 223	-	-
Annen finansinntekt		3	1 423	5	1 627
Rentekostnad		-28 695	-18 516	-29 459	-18 560
Annen finanskostnad		-1 264	-5 655	-1 455	-6 347
RESULTAT AV FINANSPOSTER		-52 109	6 562	-29 845	-25 363
RESULTAT FØR SKATTEKOSTNAD		-2 804	39 248	-3 780	47 054
Skattekostnad	10	5 085	3 359	6 709	11 166
ÅRSRESULTAT		-7 889	35 889	-10 489	35 889
Minoritetsinteresser				-2 600	-
Majoretsinteresser				-7 889	35 889
Disponering av årsresultatet					
Avsatt til utbytte		12 110	20 880		
Overført til/fra annen egenkapital		-19 999	15 009		
Sum disponering	11	-7 889	35 889		



Balanse

Beløp i 1.000 kroner

	Note	K.A. Rasmussen AS		Konsern	
		2023	2022	2023	2022
EIENDELER					
ANLEGGSMIDLER					
Immaterielle eiendeler					
Utsatt skattefordel	10	2 899	3 323	1 634	2 526
Immaterielle eiendeler	5	8 281	7 575	8 901	7 575
Sum immaterielle eiendeler		11 180	10 898	10 535	10 101
Varige driftsmidler					
Tomter	6	21 276	9 500	64 325	52 550
Bygninger	6	51 356	2 204	54 208	5 168
Maskiner, inventar og transportmidler	6	19 744	17 169	20 383	17 914
Sum varige driftsmidler	6, 12	92 377	28 873	138 917	75 631
Finansielle anleggsmidler					
Investeringer i datterselskaper	8, 12	123 945	96 781	-	-
Investeringer i tilknyttede selskaper	9	-	1 565	-	1 565
Fordringer på konsernselskaper	12	72	72	-	-
Andre langsiktige poster		-	-	6 023	4 727
Sum finansielle anleggsmidler		124 017	98 418	6 023	6 291
SUM ANLEGGSMIDLER		227 574	138 189	155 475	92 023
OMLØPSMIDLER					
Varebeholdning	12, 13	553 272	604 493	589 453	579 106
Kundefordringer	12	22 961	13 631	23 385	33 569
Andre fordringer		3 395	16 055	7 589	19 298
Fordringer på konsernselskaper	14	883	504	-	-
Kontanter, bankinnskudd	12	2 010	79 174	25 317	83 235
SUM OMLØPSMIDLER		582 520	713 857	645 744	715 208
SUM EIENDELER		810 094	852 046	801 219	807 231
EGENKAPITAL OG GJELD					
EGENKAPITAL					
Innskutt egenkapital					
Aksjekapital (417.600 aksjer á kr. 11)	15	4 594	4 594	4 594	4 594
Overkurs		9 444	9 444	9 444	9 444
Sum innskutt egenkapital		14 038	14 038	14 038	14 038
Opptjent egenkapital					
Annen egenkapital		124 850	136 906	124 850	136 906
Sum opptjent egenkapital (majoritet)		124 850	136 906	124 850	136 906
Minoritetsinteresser				2 140	-
SUM EGENKAPITAL	11	138 888	150 944	141 028	150 944

 BJ1255t1C-SJn2qqK10



Beløp i 1.000 kroner

	Note	K.A. Rasmussen AS		Konsern	
		2023	2022	2023	2022
GJELD					
Avsetning for forpliktelser					
Øvrige forpliktelser		-	-	4 246	7 700
Sum avsetning for forpliktelser		-	-	4 246	7 700
Annen langsiktig gjeld					
Gjeld til kredittinstitusjoner	12	112 248	14 826	112 373	14 826
Sum annen langsiktig gjeld		112 248	14 826	112 373	14 826
Kortsiktig gjeld					
Leverandørgjeld		8 142	9 140	13 827	10 998
Skyldige offentlige avgifter		1 173	3 368	2 566	6 425
Betalbar skatt	10	4 587	2 708	6 925	6 378
Utbytte		12 110	20 880	12 110	20 880
Metallån	12	486 705	557 461	486 675	557 461
Gjeld til konsernselskaper	14	32 548	76 566	-	-
Annen kortsiktig gjeld	16	13 694	16 152	21 470	31 618
Sum kortsiktig gjeld		558 958	686 275	543 573	633 761
SUM GJELD		671 206	701 101	660 191	656 287
SUM EGENKAPITAL OG GJELD		810 094	852 045	801 219	807 231

Hamar, 22. mars 2024

Pål Tajet
Styrets leder

Harald Sverdrup

Torleiv Sverdrup

Kjell-Arne Rasmussen


Christian Dethloff

Heidi Christin Ekrem

Erik Olsen

Ann Kristin Lagmansveen

Torodd Rande
Administrerende direktør


 BJl255t1C-SJn2qqK10



Kontantstrømoppstilling

Beløp i 1.000 kroner

	K.A. Rasmussen AS		Konsern	
	2023	2022	2023	2022
LIKVIDER TILFØRT/BRUKT PÅ VIRKSOMHETEN				
Resultat før skattekostnad	-2 804	39 248	-3 780	47 054
Ordinære avskrivninger	10 476	7 947	13 932	8 567
Periodens betalte skatt	-2 708	-17 048	-6 378	-17 984
Tap/gevinst ved salg av varige driftsmidler	-42	-80	-42	-80
Inntekt på investering i datterselskap	23 577	-28 457	-	-
Resultatandel fra tilknyttet selskap	2 368	3 894	2 368	3 894
Mottatt utbytte fra datterselskap	12 024	4 736	-	-
Tilført fra årets virksomhet	42 892	10 240	6 100	41 451
Endring varelager	51 221	-148 380	-10 347	-163 559
Endring metallån	-70 756	164 810	-70 786	164 810
Endring kundefordringer	-9 331	-5 343	10 184	-19 063
Endring leverandørgjeld	-998	3 742	2 829	3 093
Endring andre fordringer	12 282	-72	11 709	-8 229
Endring andre tidsavgrensningsposter	-49 009	-1 392	-565	-100
Netto likvid endring fra virksomheten (A)	-23 699	23 605	-50 876	18 403
LIKVIDER TILFØRT/BRUKT PÅ INVESTERINGER				
Investeringer i varige driftsmidler	-74 844	-6 908	-81 676	-52 922
Salg av varige driftsmidler	200	80	200	80
Utbetalinger ved tilgang av datterselskaper	-10 001	-46 038	-	-
Utbetaling emisjon datterselskaper	-45 362	-	-	-
Investering i tilknyttet selskap	-	-7 019	-	-7 019
Innbetaling ved salg/salg avvikling av datterselskaper	-	72	-	-
Endring langsiktig fordring	-	-	-1 297	-
Innbetaling fra Minoritet	-	-	2 518	-
Netto likvid endringer fra investeringer (B)	-130 007	-59 813	-80 255	-59 861
LIKVIDER TILFØRT/BRUKT PÅ FINANSIERING				
Opptak av ny langsiktig gjeld	97 422	-	97 547	-
Nedbetaling av gjeld	-	-2 578	-	-2 578
Utbetalt utbytte	-20 880	-33 408	-20 880	-33 408
Endring andre forpliktelses	-	-	-3 454	-
Netto likvid endring fra finansiering (C)	76 542	-35 986	73 213	-35 986
Netto likvid endring gjennom året (A+B+C)	-77 164	-72 194	-57 919	-77 444
Likviditetsbeholdning 1.1.	79 174	151 368	83 235	160 680
Likviditetsbeholdning 31.12.	2 010	79 174	25 317	83 235

 BJ125511C-SJn2qqK10

Noter til regnskapet

■ Regnskapsprinsipper

Årsregnskapet er satt opp i samsvar med regnskapsloven og god regnskapskikk.

Konsolideringsprinsipper

Konsernregnskapet omfatter morselskapet K.A. Rasmussen AS og selskaper hvor morselskapet har bestemmende innflytelse. Konsernregnskapet viser disse enhetene som én felles økonomisk enhet ved at alle vesentlige transaksjoner og mellomværende mellom selskapene er eliminert.

Ved kjøp av aksjer i datterselskap elimineres kostpris for aksjene mot egenkapitalen i datterselskapet på kjøpstidspunktet. Identifiserte merverdier fordeles på andre eiendeler eller føres opp som goodwill og avskrives over forventet økonomisk levetid.

Konsernregnskapet er utarbeidet etter ensartede prinsipper ved at datterselskapene følger de samme prinsippene som morselskapet.

Omregning av utenlandske datterselskapers regnskaper skjer ved at resultatregnskapet omregnes med periodens gjennomsnittskurs, mens balanseposter omregnes med balansedagens dagskurs. Omregningsdifferanser føres direkte mot konsernets egenkapital.

Tilknyttede selskaper hvor K.A. Rasmussen AS har betydelig innflytelse er vurdert etter egenkapitalmetoden i konsernregnskapet. Andel av resultat i tilknyttet selskap medtas på egen linje i resultatregnskapet. I konsernbalansen er tilknyttede selskaper oppført til kostpris med tillegg av akkumulerte resultatandeler.

Datterselskaper og tilknyttede selskaper innarbeides i konsernet fra overtakelsestidspunkt og frem til balansedagen eller frem til selskapene selges eller avvikles.

Inntekts- og kostnadsføring

Inntektsføring skjer på leveringstidspunktet ved salg av varer og på ytelsestidspunktet ved salg av tjenester.

Salg til kunders metallkonti hos K.A. Rasmussen AS inntektsføres når metallene godskrives kundens konto. Salg fra metallkonto hos eksterne leverandører eller finansinstitusjoner inntektsføres når metallene trekkes fra konto.

Kostnader sammenstilles med og kostnadsføres samtidig med de inntekter kostnadene kan henføres til. Kostnader som ikke kan henføres direkte til inntekter, kostnadsføres når de påløper.

Forskning og utvikling

Utgifter til forskning kostnadsføres. Utgifter til utvikling balanseføres i den grad det kan identifiseres en fremtidig økonomisk fordel knyttet til utvikling av en identifiserbar immateriell eiendel og utgiftene kan måles pålitelig.

Vedlikehold

Gjennomført vedlikehold resultatføres løpende. Oppgradering og utskiftninger av anleggsmidler balanseføres.

Poster i utenlandsk valuta

Pengeposter i utenlandsk valuta er omregnet til balansedagens kurs. Agiogevinst/ -tap klassifiseres netto som finansinntekt eller -kostnad i resultatregnskapet.



Skatt

Skattekostnaden i resultatregnskapet omfatter periodens betalbare skatt og endring i utsatt skatt. Utsatt skatt er beregnet på grunnlag av de midlertidige forskjeller som eksisterer mellom regnskapsmessige og skattemessige verdier. Skatteøkende og skattereduserende midlertidige forskjeller som reverserer eller kan reversere i samme periode er utlignet. Netto utsatt skattefordel balanseføres i den grad det er sannsynlig at denne kan bli nyttegjort.

Klassifisering og vurdering av balanseposter

Eiendeler og gjeld knyttet til virksomhetens varekretsløp er klassifisert som henholdsvis omløpsmidler og kortsiktig gjeld. Fordringer og gjeld som ikke knytter seg til varekretsløpet, er klassifisert som henholdsvis omløpsmidler og kortsiktig gjeld dersom de forfaller innen ett år etter balansedagen.

Øvrige eiendeler er klassifisert som anleggsmidler og øvrig gjeld er klassifisert som langsiktig gjeld.

Varige driftsmidler og immaterielle eiendeler

Varige driftsmidler og immaterielle eiendeler er oppført til historisk kost justert for eventuelle opp-/ nedskrivninger og akkumulerte avskrivninger. Driftsmidlene avskrives lineært over forventet økonomisk levetid og nedskrives til virkelige verdi ved verdifall som forventes å ikke være forbigående. Gevinst eller tap ved avgang anleggsmidler er inkludert i driftsresultatet.

Finansielle anleggsmidler

I selskapsregnskapet er aksjer i datterselskaper og tilknyttede selskaper oppført etter egenkapitalmetoden.

I balansen er datterselskaper og tilknyttede selskaper oppført til kostpris på oppkjøpstidspunktet med tillegg av akkumulerte resultatander.

I resultatregnskapet medtas selskapets andel av resultat i datterselskaper og tilknyttede selskaper på egen linje etter fradrag for resultatføring av eventuelle merverdier eller goodwill.

Kundefordringer

Kundefordringer er oppført i balansen til pålydende etter fradrag for avsetning til tap. Avsetning til tap på fordringer settes på grunnlag av individuelle vurderinger av de enkelte fordringene.

Varebeholdning og finansielle instrumenter

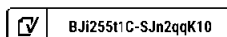
Selskapet har finansiert en betydelig del av virksomheten ved opptak av kortsiktige metalllån. Lånene har en løpetid på én til tolv måneder, og blir løpende fornyet. Låneforpliktelsen omregnes fra USD til NOK med balansedagens dagskurs. Gjelden er sikret med garantier og pant.

Verdien av edelmetallbeholdningen kan svinge mye på kort tid i takt med endring i metallpriser. For å redusere risiko for store resultatsvingninger som følge av endring i verdien av edelmetallbeholdningen, inngår selskapet terminkontrakter med tilhørende valutahandel. Løpetiden på terminkontraktene er normalt én til tre måneder. Edelmetallbeholdningen som det er knyttet sikringsinstrumenter til, bokføres til markedsverdi på balansedagen mens terminkontraktene måles til forskjellen mellom gjennomsnittlig kontraktspris og markedspris omregnet til NOK med balansedagens dagskurs. Resultateffektene av sikringene bokføres på linjen for varekostnad.

Beholdningen av metaller som ikke er sikret, bokføres til laveste av anskaffelseskost og markedsverdi på balansedagen. Det samme gjelder innkjøpte ferdigvarer.

Varer i arbeid og egentilvirkede ferdigvarer verdsettes til laveste av tilvirkningskost og virkelig verdi.

Alle beløp i notene er i tusen NOK dersom annet ikke er angitt.





■ Note 1 - Salgsinntekter

Salgsinntekter fordelt på virksomhetsområder:

Mill. NOK	K.A. Rasmussen AS		Konsern	
	2023	2022	2023	2022
Gjenvinning	1 026	899	907	722
Industri	91	113	92	139
Halvfabrikata og smykker	76	56	236	228
Investeringsmetaller	130	68	390	776
Andre/ elimineringer	11	10	13	17
Sum	1 332	1 147	1 639	1 882

Salgsinntekter fordelt på geografiske områder:

Mill. NOK	K.A. Rasmussen AS		Konsern	
	2023	2022	2023	2022
Norge	309	213	298	208
Sverige	79	185	223	388
Finland	59	24	209	536
Danmark	1	2	2	10
Øvrige Europa	874	686	897	704
Asia/Australia/Amerika	10	37	10	37
Sum	1 332	1 147	1 639	1 882

■ Note 2 - Morselskapets transaksjoner med nærstående

De største transaksjonene mellom K.A. Rasmussen AS og dets nærstående er kjøp av skroder fra datterselskaper og salg av varer og tjenester til datterselskapene.

Datterselskap	Salgsinntekter		Varekjøp	
	2023	2022	2023	2022
K.A. Rasmussen AB	87 316	170 721	409 799	316 655
K.A.Rasmussen OY	60 757	42 980	250 208	230 281
Sargenta AB	1	10	-32	10
Sum	148 074	213 712	659 975	546 945



■ Note 3 - Lønnskostnader

	K. A. Rasmussen AS		Konsern	
	2023	2022	2023	2022
Lønninger	47 121	49 562	69 921	67 447
Arbeidsgiveravgift	7 493	7 537	11 917	10 989
Pensjonskostnader	4 025	4 614	6 343	7 176
Andre ytelser	1 637	1 369	2 201	1 500
Sum	60 276	63 082	90 382	87 112
Antall årsverk	66,4	68,2	101,4	95,5

Pensjoner og pensjonsforpliktelser

Morselskapet og konsernets datterselskaper har innkuddsplaner i samsvar med lokale lover.

Ytelser til ledende personer

Adm. dir.

Lønn	2 431
Bonus	724
Pensjonskostnad	187
Annen godtgjørelse	186

Administrerende direktør har en bonusavtale som er basert på oppnådd driftsresultat i konsernet. Ved oppsigelse har administrerende direktør krav på 12 måneders etterlønn.

Styret

Honorar til styremedlemmer er utbetalt med 1.140 tusen kroner.

Det er ingen avtaler om særskilt vederlag ved opphør eller endring av styreverv.

■ Note 4 - Offentlige tilskudd

Selskapet mottar offentlig tilskudd knyttet til et pågående forsknings- og utviklingsprosjekt innen raffineringsteknologi.

Tilskuddet er regnskapsført netto, som reduksjon av lønnskostnader og andre driftskostnader.

Mottatt tilskudd utgjorde 1.213 tusen kroner og 752 tusen kroner i henholdsvis 2022 og 2023.

Så lenge prosjektet skrider frem som planlagt, er det ingen tilbakebetalingsforpliktelser.



■ Note 5 - Immaterielle eiendeler

K.A. Rasmussen AS	Andre imm.		
	Goodwill	eiendeler	Sum
Akkumulert anskaffelseskost 1.1.	5 078	18 689	23 767
Tilgang		3 148	3 148
Avgang til anskaffelseskost			-
Akkumulert anskaffelseskost 31.12.	5 078	21 837	26 915
Akkumulerte ordinære avskrivninger 31.12.	-5 078	-13 555	-18 633
Bokført verdi 31.12.	-	8 282	8 282
Ordinære avskrivninger	-	2 442	2 442
Nedskrivning		-	-
Levetid		4-5 år	

Konsern	Andre imm.		
	Goodwill	eiendeler	Sum
Akkumulert anskaffelseskost 1.1.	6 994	28 602	35 597
Omregningsdifferanser		384	384
Tilgang	2 679	3 923	6 602
Avgang			-
Akkumulert anskaffelseskost 31.12.	9 673	32 909	42 583
Akkumulerte ordinære avskrivninger 31.12.	-9 673	-24 008	-33 681
Bokført verdi 31.12.	-	8 901	8 902
Ordinære avskrivninger	2 679	2 597	5 276
Levetid		4-5 år	

Forskning og utvikling

Utgifter til forskning og utvikling innregnet i resultatregnskapet utgjorde 4.255 tusen kroner i 2023 og 4.929 tusen kroner i 2022, hensyntatt mottatt tilskudd. Forskning og utviklingsaktiviteter relaterer seg hovedsakelig til (videre)utvikling av produksjonsprosesser og det forventes at fremtidig inntjening av pågående forskning og utvikling vil motsvare medgåtte utgifter.



■ Note 6 - Varige driftsmidler

K.A. Rasmussen AS	Maskiner, inventar, transportmidler			
	Maskiner, inventar, transportmidler	Bygninger	Tomter	Sum
Akkumulert anskaffelseskost pr. 1.1.	97 750	24 282	9 500	131 532
Tilgang	8 109	51 811	11 776	71 696
Avgang til anskaffelseskost	-174			-174
Akkumulert anskaffelseskost pr. 31.12.	105 685	76 093	21 276	203 054
Akkumulerte ord. avskrivninger pr. 31.12.	-85 941	-24 737	-	-110 678
Bokført verdi pr. 31.12.	19 744	51 356	21 276	92 376
Ordinære avskrivninger	5 376	2 659	-	8 035
Levetid	5-10 år	10-25 år		

Konsern	Maskiner, inventar, transportmidler			
	Maskiner, inventar, transportmidler	Bygninger	Tomter	Sum
Akkumulert anskaffelseskost pr. 1.1.	104 968	29 874	52 550	187 392
Omregningsdifferanser/ andre korreksjoner	490	-	-	490
Tilgang	11 487	51 811	11 776	75 074
Avgang til anskaffelseskost	-174	-	-	-174
Akkumulert anskaffelseskost pr. 31.12.	116 771	81 685	64 326	262 782
Akkumulerte ord. avskrivninger pr. 31.12.	-96 388	-27 477	-	-123 865
Bokført verdi pr. 31.12.	20 383	54 208	64 326	138 917
Ordinære avskrivninger	5 884	2 771		8 655
Levetid	5-10 år	10-25 år		

■ Note 7 - Godtgjørelse til revisor

	Andre				Sum
	Lovpålagt revisjon	attestasjons-tjenester	Skatte-rådgivning	Andre tjenester	
K.A. Rasmussen AS	771	7	21	146	945
Datterselskaper	578		24		602
Sum konsern	1 349	7	45	146	1 547



■ Note 8 - Datterselskaper

Datterselskaper

Følgende datterselskaper konsolideres og inngår i konsernet 31.12.2023:

Foretaksnavn	Forretnings-		Anskaffelses- kost
	kontor	Eierandel	
ANA Ädelmetall AB	Sverige	100 %	1 668
Birkebeinervegen 26 AS	Hamar	100 %	46 038
K.A. Rasmussen AB	Sverige	100 %	8 988
K.A. Rasmussen Ltd.	England	100 %	109
K.A. Rasmussen OY	Finland	100 %	45 383
Sargenta AB	Sverige	100 %	8 016
Silvertorpet AB	Sverige	100 %	52 758
Conpart	Norge	60 %	26 701
Mosaic Solutions AS	Norge		
PCSB-CO AS	Norge		
ACF-CO AS	Norge		
Guldsmedaktiebolaget AB	Sverige		
Suprok A/S	Danmark		

Innregning i henhold til egenkapitalmetoden.

Datterselskaper	Balanseført verdi 01.01.	Inntektsført resultat	Utbytte	Andre endringer	Balanseført verdi 31.12.
ANA Ädelmetall AB	1 145	-		82	1 227
Birkebeinervegen 26 AS	46 099	-254		145	45 990
K.A. Rasmussen AB	31 652	3 959	-12 024	4 380	27 967
K.A. Rasmussen Ltd.	370	56		43	469
K.A. Rasmussen OY*	-14 223	-22 386		48 960	12 350
Sargenta AB	3 649	1 528		-1 891	3 286
Silvertorpet AB	28 090	97		1 993	30 180
Conpart AS**		-6 577		9 053	2 476
Sum datterselskaper	96 782	-23 577	-12 024	62 765	123 945

* K.A. Rasmussen OY. Det er gjennomført en kapitalforhøyelse på 45,4 millioner kroner i 2023 som er inkludert i posten andre endringer. Tidligere års feil ved varelageret på 66,8 millioner kroner er korrigert direkte mot egenkapitalen pr 01.01 og mot balanseført verdi datterselskap 01.01.

** Conpart AS. Det ble gjennomført en kapitalforhøyelse i selskapet i juni 2023, og K.A. Rasmussen AS økte sin eierandel i selskapet fra 49,99% til 60%. Conpart AS er fra 30.06.2023 klassifisert som et datterselskap. Oppkjøpstidspunkt var 30.06.2023. Anskaffelseskost ved emisjon var 10 mill. kroner. Merverdi ved oppkjøp ble i sin helhet tilordnet goodwill (2,7 millioner kroner). Goodwill ble nedskrevet i sin helhet pr 31.12.2023. I konsernregnskapet er det tatt inn resultatandel fra Conpart etter egenkapitalmetoden for første halvår 2023, og resultat for andre halvår 2023 er fullkonsolidert med minoritetsinteresser.



■ Note 9 - Tilknyttede selskaper

Følgende tilknyttet selskap regnskapsføres etter egenkapitalmetoden:

Foretaksnavn	Forretnings-	Eierandel	Anskaffelses-		
	kontor		kost		
Conpart AS	Hamar	60,00 %	16 700		
Tilknyttede selskaper	Balanseført verdi 01.01.	Inntektsført resultat	Utbytte	Andre endringer	Balanseført verdi 31.12.
Conpart AS*	1 565	-2 368	-	803	0
Sum tilknyttede selskaper	1 565	-2 368	-	803	0

* Det ble gjennomført en kapitalforhøyelse i Conpart AS i juni 2023. K.A. Rasmussen AS økte sin eierandel fra 49,99% til 60%. Conpart klassifiseres som datterselskap fra 30.06.2026.



■ Note 10 - Skattekostnad

Årets skattekostnad består av:	K.A. Rasmussen AS		Konsern	
	2023	2022	2023	2022
Betalbar skatt	4 661	2 708	5 939	9 278
For mye/ lite avsatt i fjor		-18		-18
Endring utsatt skatt/ skattefordel	424	670	771	1 905
Skattekostnad	5 085	3 359	6 710	11 165

	K.A. Rasmussen AS	
	2023	2022
Resultat før skattekostnad	-2 804	39 248
Permanente forskjeller	25 916	-23 897
Grunnlag for årets skattekostnad	23 112	15 351
Endring i midlertidige forskjeller	-1 926	-3 043
Grunnlag for betalbar skatt i resultatregnskapet	21 186	12 308
Avgitt konsernbidrag	-338	
Skattepliktig inntekt	20 848	12 308
Betalbar skatt, 22 %	4 587	2 708
Midlertidige forskjeller består av:	2023	2022
Anleggsmidler	-7 960	-8 741
Omløpsmidler	-4 618	-5 763
Avsetning for forpliktelser	-600	-600
Sum midlertidige forskjeller	-13 178	-15 104
Underskudd til fremføring	-	-
Grunnlag utsatt skatt/-skattefordel	-13 178	-15 104
Utsatt skatt/-skattefordel, 22%	-2 899	-3 323
Betalbar skatt i balansen	2023	2022
Betalbar skatt på årets resultat	4 661	2 708
Betalbar skatt på avgitt konsernbidrag	-74	0
Sum betaltbar skatt i balansen	4 587	2 708



■ Note 11 - Egenkapital

K.A. Rasmussen AS	Aksje- kapital	Overkurs	Annen egenkapital	Sum
Egenkapital pr. 1.1.	4 594	9 444	203 751	217 789
Korreksjon feil tidligere år*			-66 845	-66 845
Egenkapital pr. 1.1. etter korreksjon	4 594	9 444	136 906	150 944
Årets resultat			-7 889	-7 889
Omregningsdifferanse			7 943	7 943
Utbytte			-12 110	-12 110
Egenkapital pr. 31.12.	4 594	9 444	124 850	138 888

(*) Korreksjoner feil tidligere år skyldes tidligere års feil i bokført verdi investering i datterselskapet K.A Rasmussen Oy. Korrigeringen er relatert til tidligere års feil i lagerbeholdning i K.A. Rasmussen OY.

I annen egenkapital pr. 31.12.23 inngår fond for vurderingsforskjeller med NOK 19.339.

Konsern	Aksje- kapital	Overkurs	Annen egenkapital	Minoritet	Sum
Egenkapital pr. 1.1.	4 594	9 444	203 751		217 789
Korreksjon feil tidligere år*			-66 845		-66 845
Egenkapital pr. 1.1. etter korreksjon	4 594	9 444	136 906	-	150 944
Tilgang minoritet*				4 740	4 740
Årets resultat			-7 889	-2 600	-10 489
Omregningsdifferanse/andre korreksjoner			-		-
Andre korreksjoner **			7 944		7 944
Utbytte			-12 110		-12 110
Egenkapital pr. 31.12.	4 594	9 444	124 851	2 140	141 029

(*) Andre korreksjoner skyldes i hovedsak tidligere års feil i bokført verdi på lagerbeholdningen i KAR Finland Oy. Feilen er korrigert direkte mot egenkapitalen

(**) K.A. Rasmussen økte eierandelen i Conpart AS fra 49,9% til 60% ved en emisjon den 30.06.2023. Conpart AS ble med dette et datterselskap i konsernet.



■ Note 12 - Langsiktig gjeld, pantstillelser og garantiansvar

Gjeld sikret ved pant:	K. A. Rasmussen AS		Konsern	
	2023	2022	2023	2022
Langsiktig gjeld til kredittinstitusjon	112 248	14 826	112 373	14 826
Kassekreditt *	-	-	-	0
Sum	112 248	14 826	112 373	14 826

Gjeld som forfaller senere enn 5 år - 1 936 - 1 936

* Selskapets kassekreditt inngår i konsernets konsernkontosystem. Alle deltakende konsernselskaper er solidarisk ansvarlig for konsernets samlede trekk.

Gjeld sikret ved lånegarantier:	K. A. Rasmussen AS		Konsern	
	2023	2022	2023	2022
Metallån	486 705	557 461	486 705	557 461

Selskapets bankforbindelse hadde pr. 31.12 avgitt garantier på til sammen 669,8 mill., hvorav 668,5 mill. gjelder metallån.

Regnskapsført verdi av eiendeler stillet som sikkerhet for gjeld sikret ved pant og garantier:

	K. A. Rasmussen AS		Konsern	
	2023	2022	2023	2022
Kundefordringer	22 961	13 631	23 385	33 569
Aksjer	123 945	96 781	0	0
Fordringer på konsernselskaper	72	72	0	0
Varebeholdning*	553 272	604 493	589 453	579 106
Maskiner	19 744	17 169	20 383	17 914
Bygninger	51 356	2 204	54 208	5 168
Tomter	21 276	9 500	64 325	52 550
Sum	792 627	743 850	751 755	688 306

(*) Varebeholdning for 2022 for konsern er korrigert med tidligere års feil på varelageret i K.A. Rasmussen Oy med 66,8 mill. kroner



■ Note 13 - Varebeholdning

K.A. Rasmussen AS

Beholdningen av sikrede edelmetaller er i regnskapet vurdert til markedsverdi på balansedagen, med fradrag for analyse- og produksjonsvinnrisiko.

Bearbeidingsverdien på ferdigvarer og varer i arbeid er vurdert til tilvirkningskost.

	K. A. Rasmussen AS		Konsern	
	2023	2022	2023	2022
Varer i arbeid	5 009	6 502	5 009	6 502
Ferdigvarer	3 759	3 628	15 521	15 479
Metallbeholdning*	544 504	594 363	568 922	557 125
Sum	553 272	604 493	589 451	579 106

Metallbeholdningen i morselskapet omfatter foruten fysisk beholdning også tilgodehavende av metaller fra datterselskaper og andre. Tilgodehavende fra datterselskaper utgjør 25.074 mill. pr. 31.12.2023.

(*) Metallbeholdning for 2022 for konsern er korrigert med tidligere års feil på varelageret i K.A. Rasmussen Oy med 66,8. mill. kroner

■ Note 14 - Mellomværende med foretak i samme konsern

K.A. Rasmussen AS

Kortsiktige fordringer på konsernselskaper:	2023	2022
Kundefordringer	141	504
Andre fordringer	741	
Sum	883	504

Kortsiktig gjeld til konsernselskaper:	2023	2022
Leverandørgjeld	1 608	1 083
Annen kortsiktig gjeld	1 744	665
Trekk i konsernkontoordningen	29 197	74 818
Sum	32 548	76 566



■ Note 15 - Aksjonærer

Totalt antall aksjer i K.A. Rasmussen AS er 417.600 aksjer, hver pålydende kr 11.

	Eierandel	Antall aksjer
H Sverdrup Industrier AS	40,5 %	169 120
BES Rasmussen AS	22,5 %	93 810
KAR Invest II AS	18,0 %	75 000
Torleiv Sverdrup AS	16,0 %	66 770
Harald Ulrik Sverdrup	2,9 %	12 300
Knud Andreas Rasmussens Legat	0,1 %	600
Sum	100,0 %	417 600

Styrets medlemmer eier direkte og indirekte følgende aksjeandeler:

	Direkte	Indirekte	Sum
Harald U. Sverdrup	2,9 %	40,5 %	43,4 %
Kjell-Arne Rasmussen		22,5 %	22,5 %
Torleiv G. Sverdrup		16,0 %	16,0 %

■ Note 16 - Virkelig verdi av finansielle derivater

Bokført verdi av terminkontrakter pr. 31.12 var 40 tusen kroner og inngår i linjen annen kortsiktig gjeld.

Terminkontrakter pr. 31.12	Gull	Palladium	Sum
Markedsverdi 31.12.	-11 434	-1 708	-13 141
- Verdi med terminkurs	11 396	1 706	13 102
Bokført verdi av terminkontrakter	-38	-2	-40



COMPLETED BY ALL:
05.04.2024 16:56

SENT BY OWNER:
Atle Ruud - 02.04.2024 16:48

DOCUMENT ID:
SJn2qqK10

ENVELOPE ID:
BJi255t1C-SJn2qqK10

Document history

DOCUMENT NAME:
ÅRSRAPPORT 2023 KAR.pdf
22 pages

ALL ATTACHMENTS APPROVED:
ÅRSRAPPORT 2023 KAR.pdf-pAdES-Sk_Niqt1A.pdf
ÅRSRAPPORT 2023 KAR.pdf-pAdES-S16kj5tk0.pdf
ÅRSRAPPORT 2023 KAR.pdf-pAdES-r1jUsqF1A.pdf
ÅRSRAPPORT 2023 KAR.pdf-pAdES-SJIYi5KJR.pdf
ÅRSRAPPORT 2023 KAR.pdf-pAdES-H1LuicityA.pdf
ÅRSRAPPORT 2023 KAR.pdf-pAdES-ry9Hs5t10.pdf
ÅRSRAPPORT 2023 KAR.pdf-pAdES-HJlnwscFkR.pdf
ÅRSRAPPORT 2023 KAR.pdf-pAdES-Bkfs5F1C.pdf
ÅRSRAPPORT 2023 KAR.pdf-pAdES-H1LMscKJC.pdf

Activity log

RECIPIENT	ACTION	TIMESTAMP (CET)	METHOD	DETAILS
Torleiv Georg Sverdrup herr.sverdrup@villasverdrup.no	Signed Authenticated	02.04.2024 16:57 02.04.2024 16:56	eID Medium	Norwegian BankID (DOB: 59/01/06) +4795060096
Pål Tajet pal.tajet@gmail.com	Signed Authenticated	02.04.2024 17:02 02.04.2024 17:00	eID Medium	Norwegian BankID (DOB: 56/09/24) +4790139799
Christian Finn Dethloff christian.dethloff@degelia.com	Signed Authenticated	03.04.2024 02:08 03.04.2024 02:06	eID Medium	Norwegian BankID (DOB: 64/09/16) +4791763483
Torodd Rande tr@karasmussen.com	Signed Authenticated	04.04.2024 08:40 04.04.2024 08:35	eID Medium	Norwegian BankID (DOB: 66/05/12) +4741608099
Erik Olsen eol@karasmussen.com	Signed Authenticated	04.04.2024 08:46 04.04.2024 08:42	eID Low	Norwegian BankID (DOB: 71/03/10) IP: 81.191.112.80
Heidi Christin Ekrem hce@toftehald.no	Signed Authenticated	04.04.2024 09:46 04.04.2024 09:46	eID Low	Norwegian BankID (DOB: 69/02/17) IP: 80.86.142.131
Ann Kristin Lagmannsveen akl@karasmussen.com	Signed Authenticated	04.04.2024 10:17 04.04.2024 10:12	eID Low	Norwegian BankID (DOB: 95/12/29) IP: 82.147.33.202
Harald Ulrik Sverdrup harald.sverdrup@inn.no	Signed Authenticated	04.04.2024 14:16 04.04.2024 14:13	eID Low	Norwegian BankID (DOB: 54/01/31) IP: 51.174.30.112

Verified ensures that the document has been signed according to the method stated above.
Copies of signed documents are securely stored by Verified.

To review the signature validity, please open this PDF using Adobe Reader.



GDPR
compliant



eIDAS
standard



PDF
sealed



RECIPIENT	ACTION*	TIMESTAMP (CET)	METHOD	DETAILS
Kjell-Arne Rasmussen k.a.r@gmail.no	Signed Authenticated	05.04.2024 16:56 05.04.2024 16:53	eID Low	Norwegian BankID (DOB: 66/03/27) IP: 84.210.51.130

* Action describes both the signing and authentication performed by each recipient. Authentication refers to the ID method used to access the document.

Custom events

No custom events related to this document

Verified ensures that the document has been signed according to the method stated above.
Copies of signed documents are securely stored by Verified.

To review the signature validity, please open this PDF using Adobe Reader.



GDPR
compliant



eIDAS
standard



PDF
sealed