



ÅRSREGNSKAPET FOR REGNSKAPSÅRET 2021 - GENERELL INFORMASJON

Enheten

Organisasjonsnummer: 996 606 775
Organisasjonsform: Aksjeselskap
Foretaksnavn: FASTLEGE MARTIN HANDELAND AS
Forretningsadresse: Ørsnesalleen 37
3120 NØTTERØY

Regnskapsår

Årsregnskapets periode: 01.01.2021 - 31.12.2021

Konsern

Morselskap i konsern: Nei

Regnskapsregler

Regler for små foretak benyttet: Ja
Benyttet ved utarbeidelsen av årsregnskapet til selskapet: Regnskapslovens alminnelige regler

Årsregnskapet fastsatt av kompetent organ

Bekreftet av representant for selskapet: Martin Handeland
Dato for fastsettelse av årsregnskapet: 24.02.2022

Grunnlag for avgivelse

År 2021: Årsregnskapet er elektronisk innlevert
År 2020: Tall er hentet fra elektronisk innlevert årsregnskap fra 2021

Det er ikke krav til at årsregnskapet m.v. som sendes til Regnskapsregisteret er undertegnet. Kontrollen på at dette er utført ligger hos revisor/enhetens øverste organ. Sikkerheten ivaretas ved at innsender har rolle/rettighet for innsending av årsregnskapet via Altinn, og ved at det bekreftes at årsregnskapet er fastsatt av kompetent organ.

Brønnøysundregistrene, 14.03.2023



Resultatregnskap

Beløp i: NOK	Note	2021	2020
RESULTATREGNSKAP			
Inntekter			
Salgsinntekt		703 097	761 798
Annen driftsinntekt		2 155 583	2 300 173
Sum inntekter		2 858 679	3 061 971
Kostnader			
Lønnskostnad	1	1 203 331	1 129 969
Avskrivning av driftsmidler og immaterielle eiendeler	2	100	
Annen driftskostnad		1 186 965	1 081 213
Sum kostnader		2 390 396	2 211 182
Driftsresultat		468 284	850 789
Finansinntekter og finanskostnader			
Annen renteinntekt		224	1 058
Sum finansinntekter		224	1 058
Annen rentekostnad		4 016	6 158
Annen finanskostnad			
Sum finanskostnader		4 016	6 158
Netto finans		-3 792	-5 100
Ordinært resultat før skattekostnad		464 492	845 689
Skattekostnad på ordinært resultat	3	102 288	185 976
Ordinært resultat etter skattekostnad		362 204	659 713
Årsresultat	4	362 204	659 713
Årsresultat etter minoritetsinteresser		362 204	659 713
Totalresultat		362 204	659 713
Overføringer og disponeringer			
Ordinært utbytte		480 000	500 000



Resultatregnskap

Beløp i: NOK	Note	2021	2020
Avsatt til annen egenkapital		-117 796	159 713
Sum overføringer og disponeringer	4	362 204	659 713



Balanse

Beløp i: NOK	Note	2021	2020
BALANSE - EIENDELER			
Anleggsmidler			
Immaterielle eiendeler			
Utsatt skattefordel	3	21 395	26 722
Sum immaterielle eiendeler		21 395	26 722
Varige driftsmidler			
Tomter, bygninger o.a. fast eiendom	2		
Maskiner og anlegg	2		
Skip og flytende installasjoner	2		
Driftsløsøre, inventar o.a. utstyr	2		100
Sum varige driftsmidler	2		100
Finansielle anleggsmidler			
Investeringer i aksjer og andeler			10 000
Andre langsiktige fordringer		97 889	234 557
Sum finansielle anleggsmidler		97 889	244 557
Sum anleggsmidler		119 285	271 379
Omløpsmidler			
Varer			
Fordringer			
Kundefordringer		63 379	54 465
Sum fordringer		63 379	54 465
Bankinnskudd, kontanter og lignende			
Bankinnskudd, kontanter o.l.	5	759 999	1 001 503
Sum bankinnskudd, kontanter og lignende		759 999	1 001 503
Sum omløpsmidler		823 378	1 055 968
SUM EIENDELER		942 662	1 327 347



Balanse

Beløp i: NOK	Note	2021	2020
BALANSE - EGENKAPITAL OG GJELD			
Egenkapital			
Innskutt egenkapital			
Aksjekapital	6	100 000	100 000
Beholdning av egne aksjer	6		
Sum innskutt egenkapital		100 000	100 000
Opptjent egenkapital			
Annen egenkapital		51 770	169 566
Sum opptjent egenkapital		51 770	169 566
Sum egenkapital	4	151 770	269 566
Gjeld			
Langsiktig gjeld			
Utsatt skatt	3		
Annen langsiktig gjeld			
Sum langsiktig gjeld		0	0
Kortsiktig gjeld			
Leverandørgjeld			2 405
Betalbar skatt	3	96 961	179 290
Skyldig offentlige avgifter	5	79 576	91 354
Utbytte		480 000	500 000
Annen kortsiktig gjeld	1	134 355	284 733
Sum kortsiktig gjeld		790 892	1 057 781
Sum gjeld		790 892	1 057 781
SUM EGENKAPITAL OG GJELD		942 662	1 327 347



Brønnøysundregistrene

ÅRSREGNSKAP FOR REGNSKAPSÅRET 2021 - GENERELL INFORMASJON

Journalnummer: 2022 128746

Enheten

Organisasjonsnummer: 996 606 775
Organisasjonsform: Aksjeselskap
Foretaksnavn: FASTLEGE MARTIN HANDELAND AS
Forretningsadresse: Ørsnesalleen 37
3120 NØTTERØY

Regnskapsår

Årsregnskapets periode: 01.01.2021 - 31.12.2021

Konsern

Morselskap i konsern: Nei

Regnskapsregler

Regler for små foretak benyttet: Ja
Benyttet ved utarbeidelsen av årsregnskapet til selskapet: Regnskapslovens alminnelige regler

Årsregnskapet fastsatt av kompetent organ

Bekreftet av representant for selskapet: Martin Handeland
Dato for fastsettelse av årsregnskapet: 24.02.2022

Revisjon

Selskapet har besluttet at årsregnskapet ikke skal revideres: Ja
Årsregnskapet er utarbeidet av ekstern autorisert regnskapsfører: Ja
Ekstern autorisert regnskapsfører har i løpet av regnskapsåret bistått ved den løpende regnskapsføringen eller utført andre tjenester for selskapet enn å utarbeide årsregnskapet: Ja

Grunnlag for avgivelse

År 2021: Årsregnskap er elektronisk innlevert.
År 2020: Tall er hentet fra elektronisk innlevert årsregnskap fra 2021.

Det er ikke krav til at årsregnskapet m.v. som sendes til Regnskapsregisteret er undertegnet. Kontrollen på at dette er utført ligger hos revisor/enhetens øverste organ. Sikkerheten ivaretas ved at innsender har rolle/rettighet for innsending av årsregnskapet via Altinn, og ved at det bekreftes at årsregnskapet er fastsatt av kompetent organ.

Brønnøysundregistrene, 28.02.2022

Brønnøysundregistrene
Postadresse: Postboks 900, 8910 Brønnøysund
Telefon: 75 00 75 00
E-post: firmapost@brreg.no Internett: www.brreg.no
Organisasjonsnummer: 974 760 673



Organisasjonsnr: 996 606 775
FASTLEGE MARTIN HANDELAND AS

RESULTATREGNSKAP

Beløp i: NOK	Note	2021	2020
RESULTATREGNSKAP			
Inntekter			
Salgsinntekt		703 097	761 798
Annen driftsinntekt		2 155 583	2 300 173
Sum inntekter		2 858 679	3 061 971
Kostnader			
Lønnskostnad	1	1 203 331	1 129 969
Avskrivning av driftsmidler og immaterielle eiendeler	2	100	
Annen driftskostnad		1 186 965	1 081 213
Sum kostnader		2 390 396	2 211 182
Driftsresultat		468 284	850 789
Finansinntekter og finanskostnader			
Annen renteinntekt		224	1 058
Sum finansinntekter		224	1 058
Annen rentekostnad		4 016	6 158
Annen finanskostnad			
Sum finanskostnader		4 016	6 158
Netto finans		-3 792	-5 100
Ordinært resultat før skattekostnad			
Skattekostnad på ordinært resultat	3	102 288	185 976
Ordinært resultat etter skattekostnad		362 204	659 713
Årsresultat	4	362 204	659 713
Årsresultat etter minoritetsinteresser		362 204	659 713
Totalresultat		362 204	659 713
Overføringer og disponeringer			
Ordinært utbytte		480 000	500 000
Avsatt til annen egenkapital		-117 796	159 713
Sum overføringer og disponeringer	4	362 204	659 713



Organisasjonsnr: 996 606 775
FASTLEGE MARTIN HANDELAND AS

BALANSE

<u>Beløp i: NOK</u>	<u>Note</u>	<u>2021</u>	<u>2020</u>
BALANSE - EIENDELER			
Anleggsmidler			
Immaterielle eiendeler			
Utsatt skattefordel	3	21 395	26 722
Sum immaterielle eiendeler		21 395	26 722
Varige driftsmidler			
Tomter, bygninger o.a. fast eiendom	2		
Maskiner og anlegg	2		
Skip og flytende installasjoner	2		
Driftsløsøre, inventar o. a. utstyr	2		100
Sum varige driftsmidler	2		100
Finansielle anleggsmidler			
Investeringer i aksjer og andeler			10 000
Andre langsiktige fordringer		97 889	234 557
Sum finansielle anleggsmidler		97 889	244 557
Sum anleggsmidler		119 285	271 379
Omløpsmidler			
Varer			
Fordringer			
Kundefordringer		63 379	54 465
Sum fordringer		63 379	54 465
Bankinnskudd, kontanter og lignende			
Bankinnskudd, kontanter o. l.	5	759 999	1 001 503
Sum bankinnskudd, kontanter og lignende		759 999	1 001 503
Sum omløpsmidler		823 378	1 055 968
SUM EIENDELER		942 662	1 327 347

BALANSE - EGENKAPITAL OG GJELD

Egenkapital



Innskutt egenkapital			
Aksjekapital	6	100 000	100 000
Beholdning av egne aksjer	6		
Sum innskutt egenkapital		100 000	100 000
Opptjent egenkapital			
Annen egenkapital		51 770	169 566
Sum opptjent egenkapital		51 770	169 566
Sum egenkapital	4	151 770	269 566
Gjeld			
Langsiktig gjeld			
Utsatt skatt	3		
Annen langsiktig gjeld			
Sum langsiktig gjeld		0	0
Kortsiktig gjeld			
Leverandørgjeld			2 405
Betalbar skatt	3	96 961	179 290
Skyldig offentlige avgifter	5	79 576	91 354
Utbytte		480 000	500 000
Annen kortsiktig gjeld	1	134 355	284 733
Sum kortsiktig gjeld		790 892	1 057 781
Sum gjeld		790 892	1 057 781
SUM EGENKAPITAL OG GJELD		942 662	1 327 347



Organisasjonsnr: 996 606 775
FASTLEGE MARTIN HANDELAND AS

NOTEOPPLYSNINGER - SELSKAP - alle poster oppgitt i hele tall

Note

Antall aksjer og aksjeeiere

Note

Antall årsverk i regnskapsåret

Virksomheten har hatt følgende antall årsverk:
1.00

Omløpsmidler Startdato Sluttdato Endring

Skattemessig fremf.undersk. Startdato Sluttdato Endring

Kortsiktig gjeld Startdato Sluttdato Endring



Legally signed by
Martin Handeland
2022-02-24



Årsregnskap 2021

Fastlege Martin Handeland AS

Resultatregnskap
Balanse
Noter til regnskapet




Org.nr.: 996 606 775



RESULTATREGNSKAP

FASTLEGE MARTIN HANDELAND AS

DRIFTSINNEKTER OG DRIFTSKOSTNADER	Note	2021	2020
Salgsinntekt		703 097	761 798
Annen driftsinntekt		2 155 583	2 300 173
Sum driftsinntekter		2 858 679	3 061 971
Lønnskostnad	1	1 203 331	1 129 969
Avskrivning av driftsmidler og immaterielle eiendeler	2	100	0
Annen driftskostnad		1 186 965	1 081 213
Sum driftskostnader		2 390 396	2 211 182
Driftsresultat		468 284	850 789
FINANSINNEKTER OG FINANSKOSTNADER			
Annen renteinntekt		224	1 058
Annen rentekostnad		4 016	6 158
Resultat av finansposter		-3 792	-5 100
Ordinært resultat før skattekostnad		464 492	845 689
Skattekostnad på ordinært resultat	3	102 288	185 976
Ordinært resultat		362 204	659 713
Årsresultat	4	362 204	659 713
OVERFØRINGER			
Avsatt til utbytte		480 000	500 000
Avsatt til annen egenkapital		-117 796	159 713
Sum overføringer	4	362 204	659 713



BALANSE

FASTLEGE MARTIN HANDELAND AS

EIENDELER	Note	2021	2020
ANLEGGSMIDLER			
IMMATERIELLE EIENDELER			
Utsatt skattefordel	3	21 395	26 722
Sum immaterielle eiendeler		21 395	26 722
VARIGE DRIFTSMIDLER			
Driftsløsøre, inventar o.a. utstyr	2	0	100
Sum varige driftsmidler	2	0	100
FINANSIELLE ANLEGGSMIDLER			
Investeringer i aksjer og andeler		0	10 000
Andre langsiktige fordringer		97 889	234 557
Sum finansielle anleggsmidler		97 889	244 557
Sum anleggsmidler		119 285	271 379
OMLØPSMIDLER			
FORDRINGER			
Kundefordringer		63 379	54 465
Sum fordringer		63 379	54 465
Bankinnskudd, kontanter o.l.	5	759 999	1 001 503
Sum omløpsmidler		823 378	1 055 968
Sum eiendeler		942 662	1 327 347




BALANSE

FASTLEGE MARTIN HANDELAND AS

EGENKAPITAL OG GJELD	Note	2021	2020
INNSKUTT EGENKAPITAL			
Aksjekapital	6	100 000	100 000
Sum innskutt egenkapital		100 000	100 000
OPPTJENT EGENKAPITAL			
Annen egenkapital		51 770	169 566
Sum opptjent egenkapital		51 770	169 566
Sum egenkapital	4	151 770	269 566
GJELD			
AVSETNING FOR FORPLIKTELSER			
KORTSIKTIG GJELD			
Leverandørgjeld		0	2 405
Betalbar skatt	3	96 961	179 290
Skyldig offentlige avgifter	5	79 576	91 354
Utbytte		480 000	500 000
Annen kortsiktig gjeld	1	134 355	284 733
Sum kortsiktig gjeld		790 892	1 057 781
Sum gjeld		790 892	1 057 781
Sum egenkapital og gjeld		942 662	1 327 347

Nøtterøy, 21.02.2022
Styret i Fastlege Martin Handeland AS

Martin Handeland
Styreleder/daglig leder



Fastlege Martin Handeland AS-996 606 775

Noter til årsregnskapet for 2021

Regnskapsprinsipper

Årsregnskapet er satt opp i samsvar med regnskapsloven og NRS 8 - God regnskapsskikk for små foretak.

DRIFTSINNETEKTER OG KOSTNADER

Inntektsføring skjer etter opptjeningsprinsippet som normalt vil være leveringstidspunktet for varer og tjenester. Kostnader medtas etter sammenstillingsprinsippet, dvs. at kostnader medtas i samme periode som tilhørende inntekter inntektsføres.

SKATT


Skattekostnaden i resultatregnskapet omfatter både periodens betalbare skatt og endring i utsatt skatt. Utsatt skatt er beregnet med 22 % på grunnlag av de midlertidige forskjeller som eksisterer mellom regnskapsmessige og skattemessige verdier, samt ligningsmessig underskudd til fremføring ved utgangen av regnskapsåret. Skatteøkende og skattereduserende midlertidige forskjeller som reverserer eller kan reverseres i samme periode er utlignet og nettoført.

KLASSIFISERING OG VURDERING AV OMLØPSMIDLER

Omløpsmidler og kortsiktig gjeld omfatter normalt poster som forfaller til betaling innen ett år etter balansedagen, samt poster som knytter seg til varekretsløpet. Omløpsmidler vurderes til laveste verdi av anskaffelseskost og virkelig verdi.

FORDRINGER

Kundefordringer og andre fordringer oppføres til pålydende etter fradrag for avsetning til forventet tap. Avsetning til tap gjøres på grunnlag av en individuell vurdering av de enkelte fordringene.



Note 1 Lønnskostnader og ytelser, revisor

Lønnskostnader	2021	2020
Lønninger	983 608	938 826
Arbeidsgiveravgift	160 638	146 898
Pensjonskostnader	45 033	44 245
Andre ytelser	14 052	0
Sum	1 203 331	1 129 969

Selskapet har i 2021 sysselsatt 1 årsverk.

PENSJONSFORPLIKTELSE

Selskapet er ikke pliktig til å ha tjenstepensjonsordning, men har likevel etablert slik avtale.

REVISOR

Selskapet har valgt bort revisjon i henhold til aksjelovens §7-6.

PERSONLIG EIERE

Selskapet har en gjeld til aksjonær på kr14 108. Gjelden anses som kortsiktig og er ikke renteberegnet.

Note 2 Anleggsmidler

	Goodwill	Driftsløsøre, inventar ol.	Sum
Anskaffelseskost pr. 01.01.21	1 150 000	385 262	1 535 262
= Anskaffelseskost 31.12.21	1 150 000	385 262	1 535 262
Av- og nedskrivninger pr. 01.01.21	1 150 000	385 162	1 535 162
+ Årets ordinære avskrivninger		100	100
= Av- og nedskrivninger pr. 31.12.21	1 150 000	385 262	1 535 262
Bokført verdi 01.01.21	0	100	100
- Årets avskrivning og nedskrivning	0	100	100
= Bokført verdi 31.12.21	0	0	0
Økonomisk levetid	0-5 år	3-5 år	



Note 3 Skatt

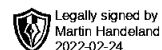
Årets skattekostnad	2021	2020
Resultatført skatt på ordinært resultat:		
Betalbar skatt	96 961	179 290
Endring i utsatt skattefordel	5 327	6 686
Skattekostnad ordinært resultat	102 288	185 976
Skattepliktig inntekt:		
Ordinært resultat før skatt	464 492	845 689
Permanente forskjeller	450	-346
Endring i midlertidige forskjeller	-24 212	-30 391
Skattepliktig inntekt	440 730	814 953
Betalbar skatt i balansen:		
Betalbar skatt på årets resultat	96 961	179 290
Sum betalbar skatt i balansen	96 961	179 290

Skatteeffekten av midlertidige forskjeller som har gitt opphav til utsatt skatt og utsatte skattefordeler, spesifisert på typer av midlertidige forskjeller

	2021	2020	Endring
Varige driftsmidler	-238 808	-298 410	-59 602
Gevinst – og tapskonto	141 557	176 947	35 390
Sum	-97 251	-121 463	-24 212
Grunnlag for utsatt skattefordel	-97 251	-121 463	-24 212
Utsatt skattefordel (22 %)	-21 395	-26 722	-5 327

Note 4 Egenkapital

	Aksjekapital	Overkurs	Annen Innskutt egenkapital	Annen egenkapital	Sum egenkapital
Pr. 31.12.2020	100 000	0	0	169 566	269 566
Pr 01.01.2021	100 000	0	0	169 566	269 566
Årets resultat				362 204	362 204
Utbytte				-480 000	-480 000
Pr 31.12.2021	100 000	0	0	51 770	151 770



Note 5 Bundne midler

I posten inngår følgende:	2021	2020
Bundne skattetrekkmidler	53 040	63 796
Sum	53 040	63 796
Skyldige skattetrekkmidler	53 029	63 785

Note 6 Aksjonærer

AKSJEKAPITALEN I FASTLEGE MARTIN HANDELAND AS PR. 31.12 BESTÅR AV:

	Antall	Pålydende	Bokført
Ordinære aksjer	100	1 000,0	100 000
Sum	100		100 000

EIERSTRUKTUR

De største aksjonærene i % pr. 31.12 var:

	Ordinære	Eierandel	Stemmeandel
Martin Handeland	100	100,0	100,0

AKSJER OG OPSJONER EIET AV MEDLEMMER I STYRET OG DAGLIG LEDER:

Navn	Verv	Ordinære
Martin Handeland	Styreleder/daglig leder	100
Totalt antall aksjer		100