



ÅRSREGNSKAPET FOR REGNSKAPSÅRET 2023 - GENERELL INFORMASJON

Enheten

Organisasjonsnummer:	986 113 681
Organisasjonsform:	Aksjeselskap
Foretaksnavn:	SMØLA VIND 2 AS
Forretningsadresse:	Lilleakerveien 6 0283 OSLO

Regnskapsår

Årsregnskapets periode:	01.01.2023 - 31.12.2023
-------------------------	-------------------------

Konsern

Morselskap i konsern:	Nei
-----------------------	-----

Regnskapsregler

Regler for små foretak benyttet:	Nei
Benyttet ved utarbeidelsen av årsregnskapet til selskapet:	Forenklet IFRS

Årsregnskapet fastsatt av kompetent organ

Bekreftet av representant for selskapet:	Kristin Sollie
Dato for fastsettelse av årsregnskapet:	21.06.2024

Grunnlag for avgivelse

År 2023: Årsregnskapet er elektronisk innlevert
År 2022: Tall er hentet fra elektronisk innlevert årsregnskap fra 2023

Det er ikke krav til at årsregnskapet m.v. som sendes til Regnskapsregisteret er undertegnet. Kontrollen på at dette er utført ligger hos revisor/enhetens øverste organ. Sikkerheten ivaretas ved at innsender har rolle/rettighet for innsending av årsregnskapet via Altinn, og ved at det bekreftes at årsregnskapet er fastsatt av kompetent organ.

Brønnøysundregistrene, 06.07.2025



Resultatregnskap

Beløp i: NOK	Note	2023	2022
RESULTATREGNSKAP			
Inntekter			
Salgsinntekt	2	107 198 000	100 195 000
Overføringskostnader		-7 630 000	-10 003 000
Annen driftsinntekt	2	1 695 000	3 884 000
Sum inntekter		101 264 000	94 077 000
Kostnader			
Lønnskostnad	5		
Avskrivning av driftsmidler	3, 4	36 096 000	31 491 000
Nedskrivning av varige driftsmidler og immaterielle eiendeler	3	-6 641 000	
Annen driftskostnad	5, 6	44 170 000	41 301 000
Eiendomsskatt		8 754 000	8 754 000
Sum kostnader		82 379 000	81 546 000
Driftsresultat		18 884 000	12 531 000
Finansinntekter og finanskostnader			
Renteinntekt fra foretak i samme konsern	7	4 207 000	901 000
Annen renteinntekt	7	47 000	
Annen finansinntekt	7	43 000	
Sum finansinntekter		4 298 000	901 000
Annen rentekostnad	7	45 000	12 000
Annen finanskostnad	7	3 463 000	1 001 000
Sum finanskostnader		3 508 000	1 014 000
Netto finans		790 000	-113 000
Ordinært resultat før skattekostnad		19 674 000	12 418 000
Skattekostnad	8	1 317 000	6 479 000
Ordinært resultat etter skattekostnad		18 357 000	5 939 000
Årsresultat		18 357 000	5 939 000
Årsresultat etter minoritetsinteresser		18 357 000	5 939 000



Resultatregnskap

Beløp i: NOK	Note	2023	2022
Totalresultat		18 357 000	5 939 000
Overføringer og disponeringer			
Ordinært utbytte	12	20 000 000	
Avsatt til annen egenkapital	12	-1 643 000	5 939 000
Overført fra annen egenkapital	12		
Overført fra annen innskutt egenkapital	12		
Sum overføringer og disponeringer		18 357 000	5 939 000



Balanse

Beløp i: NOK	Note	2023	2022
BALANSE - EIENDELER			
Anleggsmidler			
Immaterielle eiendeler			
Utvikling	10		
Utsatt skattefordel	8		
Varige driftsmidler			
Tomter og bygg	3	12 405 000	14 304 000
Vindparker, linjer og kabelanlegg	3	261 888 000	275 110 000
Driftsløsøre, inventar o.a. utstyr	3, 4	3 815 000	12 895 000
Sum varige driftsmidler		278 108 000	302 308 000
Sum anleggsmidler		278 108 000	302 308 000
Omløpsmidler			
Varer			
Sum varer	9	8 140 000	7 688 000
Fordringer			
Kundefordringer	10	10 366 000	39 936 000
Andre kortsiktige fordringer	8, 10	114 873 000	43 458 000
Sum fordringer		125 239 000	83 394 000
Sum omløpsmidler		133 379 000	91 082 000
SUM EIENDELER		411 486 000	393 390 000
BALANSE - EGENKAPITAL OG GJELD			
Egenkapital			
Innskutt egenkapital			
Aksjekapital	11, 12	90 000 000	90 000 000
Annen innskutt egenkapital	12	108 964 000	108 964 000
Sum innskutt egenkapital		198 964 000	198 964 000



Balanse

Beløp i: NOK	Note	2023	2022
Opptjent egenkapital			
Annen egenkapital	12	65 594 000	67 237 000
Sum opptjent egenkapital		65 594 000	67 237 000
Sum egenkapital		264 558 000	266 201 000
Gjeld			
Langsiktig gjeld			
Utsatt skatt	8	8 798 000	14 058 000
Andre avsetninger for forpliktelser	13	102 273 000	95 105 000
Sum avsetninger for forpliktelser		111 071 000	109 163 000
Annen langsiktig gjeld			
Øvrig langsiktig gjeld		974 000	228 000
Sum annen langsiktig gjeld		974 000	228 000
Sum langsiktig gjeld		112 045 000	109 390 000
Kortsiktig gjeld			
Leverandørgjeld	10	1 157 000	
Betalbar skatt	8, 10	10 059 000	9 803 000
Skyldig offentlige avgifter	10		
Utbytte	10	20 000 000	
Annen kortsiktig gjeld	10	3 667 000	7 996 000
Sum kortsiktig gjeld		34 883 000	17 799 000
Sum gjeld		146 928 000	127 189 000
SUM EGENKAPITAL OG GJELD		411 486 000	393 390 000



Brønnøysundregistrene

ÅRSREGNSKAP FOR REGNSKAPSÅRET 2023 - GENERELL INFORMASJON

Journalnummer: 2024 592378

Enheten

Organisasjonsnummer: 986 113 681
Organisasjonsform: Aksjeselskap
Foretaksnavn: SMØLA VIND 2 AS
Forretningsadresse: Lilleakerveien 6
0283 OSLO

Regnskapsår

Årsregnskapets periode: 01.01.2023 - 31.12.2023

Konsern

Morselskap i konsern: Nei

Regnskapsregler

Regler for små foretak benyttet: Nei
Benyttet ved utarbeidelsen av
årsregnskapet til selskapet: Forenklet IFRS

Årsregnskapet fastsatt av kompetent organ

Bekreftet av representant for selskapet: Kristin Sollie
Dato for fastsettelse av årsregnskapet: 21.06.2024

Grunnlag for avgivelse

År 2023: Årsregnskap er elektronisk innlevert.
År 2022: Tall er hentet fra elektronisk innlevert årsregnskap fra 2023.

Det er ikke krav til at årsregnskapet m.v. som sendes til Regnskapsregisteret er undertegnet. Kontrollen på at dette er utført ligger hos revisor/enhetens øverste organ. Sikkerheten ivaretas ved at innsender har rolle/rettighet for innsending av årsregnskapet via Altinn, og ved at det bekreftes at årsregnskapet er fastsatt av kompetent organ.

Brønnøysundregistrene, 08.07.2024



Organisasjonsnr: 986 113 681
SMØLA VIND 2 AS

RESULTATREGNSKAP

Beløp i: NOK	Note	2023	2022
RESULTATREGNSKAP			
Inntekter			
Salgsinntekt	2	107 198 000	100 195 000
Overføringskostnader		-7 630 000	-10 003 000
Annen driftsinntekt	2	1 695 000	3 884 000
Sum inntekter		101 264 000	94 077 000
Kostnader			
Lønnskostnad	5		
Avskrivning av driftsmidler	3, 4	36 096 000	31 491 000
Nedskrivning av varige driftsmidler og immaterielle eiendeler	3	-6 641 000	
Annen driftskostnad	5, 6	44 170 000	41 301 000
Eiendomsskatt		8 754 000	8 754 000
Sum kostnader		82 379 000	81 546 000
Driftsresultat		18 884 000	12 531 000
Finansinntekter og finanskostnader			
Renteinntekt fra foretak i samme konsern	7	4 207 000	901 000
Annen renteinntekt	7	47 000	
Annen finansinntekt	7	43 000	
Sum finansinntekter		4 298 000	901 000
Annen rentekostnad	7	45 000	12 000
Annen finanskostnad	7	3 463 000	1 001 000
Sum finanskostnader		3 508 000	1 014 000
Netto finans		790 000	-113 000
Ordinært resultat før skattekostnad			
Skattekostnad	8	1 317 000	6 479 000
Ordinært resultat etter skattekostnad		18 357 000	5 939 000
Årsresultat		18 357 000	5 939 000
Årsresultat etter minoritetsinteresser		18 357 000	5 939 000
Totalresultat		18 357 000	5 939 000
Overføringer og disponeringer			
Ordinært utbytte	12	20 000 000	



Avsatt til annen egenkapital	12	-1 643 000	5 939 000
Overført fra annen egenkapital	12		
Overført fra annen innskutt egenkapital	12		
Sum overføringer og disponeringer		18 357 000	5 939 000



Organisasjonsnr: 986 113 681
SMØLA VIND 2 AS

BALANSE

Beløp i: NOK **Note** **2023** **2022**

BALANSE - EIENDELER

Anleggsmidler

Immaterielle eiendeler

Utvikling 10
Utsatt skattefordel 8

Varige driftsmidler

Tomter og bygg 3 12 405 000 14 304 000
Vindparker, linjer og kabelanlegg 3 261 888 000 275 110 000
Driftsløsøre, inventar o. a. utstyr 3, 4 3 815 000 12 895 000
Sum varige driftsmidler 278 108 000 302 308 000

Sum anleggsmidler

278 108 000 302 308 000

Omløpsmidler

Varer

Sum varer 9 8 140 000 7 688 000

Fordringer

Kundefordringer 10 10 366 000 39 936 000
Andre kortsiktige fordringer 8, 10 114 873 000 43 458 000
Sum fordringer 125 239 000 83 394 000

Sum omløpsmidler

133 379 000 91 082 000

SUM EIENDELER

411 486 000 393 390 000

BALANSE - EGENKAPITAL OG GJELD

Egenkapital

Innskutt egenkapital

Aksjekapital 11, 12 90 000 000 90 000 000
Annen innskutt egenkapital 12 108 964 000 108 964 000
Sum innskutt egenkapital 198 964 000 198 964 000

Opptjent egenkapital

Annen egenkapital 12 65 594 000 67 237 000
Sum opptjent egenkapital 65 594 000 67 237 000

Sum egenkapital

264 558 000 266 201 000

Gjeld

Langsiktig gjeld

Utsatt skatt 8 8 798 000 14 058 000



Andre avsetninger for forpliktelse	13	102 273 000	95 105 000
Sum avsetninger for forpliktelse		111 071 000	109 163 000
Annen langsiktig gjeld			
Øvrig langsiktig gjeld		974 000	228 000
Sum annen langsiktig gjeld		974 000	228 000
Sum langsiktig gjeld		112 045 000	109 390 000
Kortsiktig gjeld			
Leverandørgjeld	10	1 157 000	
Betalbar skatt	8, 10	10 059 000	9 803 000
Skyldig offentlige avgifter	10		
Utbytte	10	20 000 000	
Annen kortsiktig gjeld	10	3 667 000	7 996 000
Sum kortsiktig gjeld		34 883 000	17 799 000
Sum gjeld		146 928 000	127 189 000
SUM EGENKAPITAL OG GJELD		411 486 000	393 390 000



Organisasjonsnr: 986 113 681
SMØLA VIND 2 AS

NOTEOPPLYSNINGER - SELSKAP - alle poster oppgitt i hele tall

Note

Antall årsverk i regnskapsåret
0.00

Sum Beløp

Balanseført verdi 31.12. Varige driftsmidler Immaterielle eiend.

Konsernregnskap

Morselskapet sitt navn

Forretningskontor for morselskapet

Begrunnelse for at datterselskap er utelatt fra konsolideringen

Samlet beløp - tilknyttet selskap Årets Fjorårets

Samlet beløp - foretak i samme konsern Årets Fjorårets

Samlet beløp - foretak i samme konsern Årets Fjorårets

Samlet beløp - felles kontrollert virksomhet Årets Fjorårets

Pantstillelse Beløp

Beholdning av egne aksjer Antall Pålydende Andel av aksjek.



Årsregnskap 2023 Smøla Vind 2 AS

Årsberetning
Resultatregnskap
Balanse
Kontantstrømoppstilling
Noter
Revisors beretning

Org.nr.: 986 113 681



Årsberetning 2023 Smøla Vind 2 AS

Adresse: Lilleakerveien 6, 0283 OSLO
Org.nr: 986113681 MVA

Virksomhetens art

Smøla Vind 2 AS driver med produksjon og salg av elektrisitet fra vindparken Smøla Vind. Selskapet har forretningslokale i Oslo.

Smøla Vind 2 AS er et selskap i Statkraftkonsernet. Selskapet produserer elektrisk kraft fra 68 vindturbiner med total installert effekt på 150,4 MW.

Kraftverket er Statkraftkonsernets første og største heleide landbaserte vindpark i Norge. Første trinn på 20 møller ble satt i drift 2001/2002 og annet trinn på 48 møller ble satt i drift høsten 2005. Parken er lokalisert på Smøla i Møre og Romsdal.

Rettvisende oversikt

Styret mener at årsregnskapet gir et rettvisende bilde av Smøla Vind 2 AS' eiendeler og gjeld, finansielle stilling og resultat.

Fortsatt drift

I samsvar med regnskapsloven § 3-3 bekreftes det at forutsetningene for fortsatt drift er til stede.

Arbeidsmiljø

Selskapet har ingen egne ansatte, men det leies inn både vedlikeholds-personell og daglig leder fra Statkraft Energi AS. Vedlikeholds-personellet har sitt daglige virke i vindparken. Det har vært tre hendelser med personskade i 2023, hvorav alle medførte sjekk hos lege. Ingen av disse var alvorlige eller medførte langvarig fravær fra jobb.

Likestilling

Selskapet har ingen ansatte. Av styrets tre medlemmer er det en kvinne og to menn.

Diskriminering

I Statkraftkonsernet etterstreber man et mangfoldig arbeidsmiljø og fremmer likebehandling ved rekruttering og i personalpolitikken. Medarbeidere og andre som er involvert i konsernets virksomhet, skal velges og behandles på en måte som ikke diskriminerer i forhold til kjønn, hudfarge, religion, alder, førlighet, seksuell legning, statsborgerskap, sosial eller etnisk opprinnelse, politisk overbevisning, fagforeningsmedlemskap eller andre forhold.

Samfunnsansvar

Statkraftkonsernet og Smøla Vind 2 AS stiller tydelige krav med hensyn til å utvise samfunnsansvar i alle aktiviteter og har som ambisjon å være ledende i bransjen på dette området. Konsernet skal være en trygg og sikker arbeidsplass hvor mennesker, miljø og eiendeler blir ivaretatt og beskyttet. For å ivareta dette, støtter konsernet seg på globalt anerkjente initiativer og standarder herunder OECDs Guidelines for Multinational Enterprises og IFCs Performance Standards on Environmental & Social Sustainability.

Ytre miljø

Virksomheten medfører liten risiko for forurensning eller utslipp som kan være til skade for det ytre miljø. Mindre utslipp av olje fra lekkasje på hydraulikkstyrte deler i vindmøllene har forekommet, og man har kommet frem til løsninger som har redusert omfanget av dette.



Vindparken ligger i et område med ørnebestand. For å prøve å begrense antall kollisjoner mellom ørn og vindturbinblader, har selskapet i samarbeid med Statkraft AS iverksatt flere tiltak for å øke kunnskapen om hvorfor disse hendelsene inntreffer samt å redusere sannsynligheten for fremtidige tilfeller av denne art.

Resultat, investeringer, likviditet og finansiering

Brutto driftsinntekter i Smøla Vind 2 AS var i 2023 kr 108,9 mill. mot kr 104,1 mill. i 2022.

Årsresultatet etter skatt ble et overskudd på kr 18,4 mill. i 2023 mot et overskudd på 5,9 mill. i 2022 hovedsakelig grunnet reversering av tidligere års nedskrivninger i 2023.

Selskapets finansiering er organisert i en konsernbankkontoordning (In House Bank).

Totalkapitalen var ved utgangen av året kr 411,5 mill., sammenlignet med kr 393,4 mill. i året før. Egenkapitalandelen pr. 31.12.2023 var 64 % sammenlignet med 68 % pr. 31.12.2022.

Styreforsikring

Statkraftkonsernet har etablert styreansvarsforsikring for norske datterselskaper som, innen rammene for forsikringsvilkårene, dekker det personlige erstatningsansvaret man kan pådra seg som styremedlem eller administrerende direktør i henhold til gjeldende rett.

Åpenhetsloven

Åpenhetsloven trådte i kraft 1. juli 2022, og selskapet har utført aktiviteter for å sikre etterlevelse. Oppdatert informasjon om tilnærming, prosesser og nøkkelisikoer, samt informasjon om hvordan selskapet har vurdert menneskerettighetspåvirkninger er gitt på konsernets hjemmeside www.statkraft.com.

Oslo, 07.06.2024
Styret i Smøla Vind 2 AS

Kåre Hønsi
styreleder

Hans Bolme
styremedlem

Maren Sisilie Paulsen Joné
styremedlem

Stian Langballe Andersen
daglig leder



Resultatregnskap

Smøla Vind 2 AS

Beløp i tusen kroner

	Note	2023	2022
Driftsinntekter			
Salgsinntekt	2	107 198	100 195
Annen driftsinntekt	2	1 695	3 884
Brutto driftsinntekter		108 893	104 080
Overføringskostnader		7 630	10 003
Sum driftsinntekter		101 264	94 077
Driftskostnader			
Avskrivning av driftsmidler	3, 4	36 096	31 491
Nedskrivning/reversering av nedskrivning av driftsmidler	3	-6 641	0
Annen driftskostnad	5, 6	44 170	41 301
Eiendomsskatt		8 754	8 754
Sum driftskostnader		82 379	81 546
Driftsresultat		18 884	12 531
Finansinntekter og finanskostnader			
Renteinntekt fra foretak i samme konsern	7	4 207	901
Annen renteinntekt	7	47	0
Annen finansinntekt	7	43	0
Annen rentekostnad	7	-45	-12
Annen finanskostnad	7	-3 463	-1 001
Netto finansposter		790	-113
Resultat før skatt		19 674	12 418
Skattekostnad	8	1 317	6 479
Resultat etter skatt		18 357	5 939
Andre resultatkomponenter			
Komponenter som ikke skal reklassifiseres over resultatet			
Komponenter som kan reklassifiseres over resultatet			
Totalresultat		18 357	5 939



Resultatregnskap

Smøla Vind 2 AS

Beløp i tusen kroner

	Note	2023	2022
Overføringer			
Avsatt til utbytte	12	20 000	0
Avsatt til annen egenkapital	12	-1 643	5 939
Sum overføringer		18 357	5 939



Balanse

Smøla Vind 2 AS

Beløpet i tusen kroner

Eiendeler	Note	2023	2022
Anleggsmidler			
Varige driftsmidler			
Tomter og bygg	3	12 405	14 304
Vindparker, linjer og kabelanlegg	3	261 888	275 110
Driftsløsøre, inventar o.a. utstyr	3, 4	3 815	12 895
Sum varige driftsmidler		278 108	302 308
Sum anleggsmidler		278 108	302 308
Omløpsmidler			
Lager av varer og annen beholdning	9	8 140	7 688
Fordringer			
Kundefordringer	10	10 366	39 936
Andre kortsiktige fordringer	8, 10	114 873	43 458
Sum fordringer		125 239	83 394
Sum omløpsmidler		133 379	91 082
Sum eiendeler		411 486	393 390



Balanse

Smøla Vind 2 AS

Beløpet i tusen kroner

Egenkapital og gjeld	Note	2023	2022
Innskutt egenkapital			
Aksjekapital	11, 12	90 000	90 000
Annen innskutt egenkapital	12	108 964	108 964
Annen egenkapital	12	65 594	67 237
Sum egenkapital		264 558	266 201
Gjeld			
Avsetning for forpliktelser			
Utsatt skatt	8	8 798	14 058
Andre avsetninger for forpliktelser	13	102 273	95 105
Sum avsetning for forpliktelser		111 071	109 163
Øvrig langsiktig gjeld		974	228
Sum annen langsiktig gjeld		974	228
Kortsiktig gjeld			
Leverandørgjeld	10	1 157	0
Betalbar skatt	8, 10	10 059	9 803
Avsatt konsernbidrag/utbytte	10	20 000	0
Annen kortsiktig gjeld	10	3 667	7 996
Sum kortsiktig gjeld		34 883	17 799
Sum gjeld		146 928	127 189
Sum egenkapital og gjeld		411 486	393 390



Balanse

Smøla Vind 2 AS

Oslo, 07.06.2024

Styret i Smøla Vind 2 AS

Kåre Hønsi
styreleder

Hans Bolme
styremedlem

Maren Sisilie Paulsen Joné
styremedlem

Stian Langballe Andersen
daglig leder



Kontantstrømoppstilling

Smøla Vind 2 AS

Beløp i tusen kroner

	2023	2022
KONTANTSTRØMMER FRA OPERASJONELLE AKTIVITETER:		
Resultat før skatt	19 674	12 418
Periodens betalte skatt/tilbakebetalt skatt	-6 321	-9 698
Avskrivning og nedskrivning på varige driftsmidler	29 455	31 491
Endring i andre omløpsmidler og andre gjeldsposter	30 624	-37 971
Netto kontantstrømmer fra operasjonelle aktiviteter	73 433	-3 759
KONTANTSTRØMMER FRA INVESTERINGSAKTIVITETER:		
Investering i varige driftsmidler	-1 549	-9 665
Endringer i konsernkontoordning	-71 885	13 424
Netto kontantstrøm fra investeringsaktiviteter	-73 433	3 759
KONTANTSTRØMMER FRA FINANSIERINGSAKTIVITETER:		
Betalt utbytte	0	0
Netto kontantstrøm fra finansieringsaktiviteter	0	0
Netto endring i bankinnskudd, kontanter og lignende	0	0
Beholdning av bankinnskudd, kontanter og lignende pr 01.01.	0	0
Beholdning av bankinnskudd, kontanter og lignende pr 31.12.	0	0

Selskapets likviditet er organisert i en konsernkontoordning og er formelt sett mellomværende med morselskapet Statkraft AS, og inngår i andre kortsiktige fordringer i balansen. Mellomværende er spesifisert i note 9.



Note 1 Regnskapsprinsipper

Årsregnskapet er satt opp i samsvar med forskrift om forenklet anvendelse av internasjonale regnskapsstandarder (forenklet IFRS).

Smøla Vind AS benytter adgangen gitt i § 3-1.3 i Forskrift om forenklet anvendelse av internasjonale regnskapsstandarder hva gjelder regnskapsføring av utbytte og konsernbidrag, og dermed inntektsføres disse transaksjonene i avsetningsåret.

Det utarbeides ikke konsernregnskap i henhold til regnskapslovens § 3-7 om unntak fra konsernregnskapsplikt for morselskap i underkonsern.

Usikkerhet i estimater

Regnskapet er basert på forutsetninger og estimater som påvirker regnskapsført verdi av eiendeler, forpliktelser, inntekter og kostnader. Beste estimater ved tidspunkt for avleggelse av regnskapet legges til grunn, men faktiske tall kan avvike fra opprinnelige estimater.

Prinsipper for innteks- og kostnadsføring

Inntektsføring ved kraftsalg skjer ved opptjening, mens kostnadsføring skjer når de er påløpt. Opptjening av kraftinntekter skjer ved levering av kraft. Inntekter fra salg av el-sertifikater presenteres i regnskapet som annen driftsinntekt. Gevinst/tap ved salg av ordinære anleggsmidler behandles som driftsinntekter eller -kostnader.

Skatter

Selskapet er underlagt overskuddsbeskatning som blir beregnet etter ordinære skatteregler. Skattekostnaden i resultatregnskapet består av betalbar skatt og endring i utsatt skatt/skattefordel. Betalbar skatt beregnes på grunnlag av årets skattemessige resultat. Utsatt skatt/skattefordel beregnes på grunnlag av midlertidige forskjeller mellom regnskapsmessig og skattemessig verdi, samt skattevirkninger av underskudd til fremføring. Utsatt skattefordel balanseføres i den grad det er sannsynlig at fordelene vil bli realisert i fremtiden. Skatt knyttet til egenkapitaltransaksjoner føres mot egenkapitalen.

Klassifisering og vurdering av eiendeler og gjeld

Eiendeler bestemt til varig eie eller bruk er klassifisert som anleggsmidler. Andre eiendeler er klassifisert som omløpsmidler. Fordringer som skal tilbakebetales innen et år, klassifiseres som omløpsmidler. Ved klassifisering av kortsiktig og langsiktig lån er analoge kriterier lagt til grunn.

Anleggsmidler vurderes til anskaffelseskost, men nedskrives til virkelig verdi når verdifallet forventes å ikke være forbigående. Nedskrivninger reverseres når grunnlaget for nedskrivning ikke lenger er til stede. Anleggsmidler med begrenset økonomisk levetid avskrives planmessig.

Langsiktige lån balanseføres til pålydende, korrigert for eventuell uamortisert over- eller underkurs.

Omløpsmidler vurderes til det laveste av anskaffelseskost og virkelig verdi.

Kortsiktige lån balanseføres til nominelt mottatt beløp på etableringstidspunktet.

Varige driftsmidler

Varige driftsmidler blir balanseført og avskrevet lineært over antatt økonomisk levetid fra det tidspunktet driftsmidler blir satt i ordinær drift. Anskaffelseskost består kun av direkte henførbare kostnader. Ved balanseføring av egne timer holdes indirekte administrasjonskostnader utenfor.

Vedlikehold

Daglig vedlikehold kostnadsføres løpende.



Avsetning for fjerningsforpliktelser

Ved tidsbegrensede konsesjoner, avsettes det for fjerningsforpliktelser, med motpost i økt balanseført verdi av det aktuelle driftsmidlet. Avsetningen for fjerningsforpliktelser beregnes som nåverdi av fremtidige utgifter.

**Fordringer**

Kundefordringer og andre fordringer oppføres til pålydende etter fradrag for avsetning til forventet tap. Avsetning til tap gjøres på grunnlag av individuelle vurderinger av de enkelte fordringene.

Forskning og utvikling

Utgifter til forskning og utvikling kostnadsføres løpende. Utgifter til forskning og utvikling balanseføres i den grad det kan identifiseres en fremtidig økonomisk fordel knyttet til utvikling av en identifiserbar immateriell eiendel. Balanseført forskning og utvikling avskrives lineært over økonomisk levetid.

Varebeholdninger

Lager av innkjøpte varer er verdsatt til laveste av anskaffelseskost og virkelig verdi. Anskaffelseskost vurderes etter FIFO-prinsippet.

Offentlige tilskudd

Offentlige tilskudd vurderes særskilt, og blir regnskapsmessig behandlet som en korleksjon til den posten tilskuddet er ment å dekke.

Bankinnskudd, kontanter og lignende

Regnskapslinjen bankinnskudd, kontanter og lignende inkluderer kontanter, bankinnskudd og andre betalingsmidler med forfallsdato som er kortere enn tre måneder. Mellomværende i konsernkontoordninger presenteres som kortsiktig fordring eller kortsiktig gjeld.

Valuta

Pengeposter i utenlandsk valuta er vurdert til balansedagens kurs. Realiserte og urealiserte valutaeffekter presenteres netto i resultatregnskapet som finansinntekt eller finanskostnad. Transaksjoner i utenlandsk valuta omregnes til kursen på transaksjonstidspunktet.

Prinsipper for kontantstrømoppstilling

Kontantstrømoppstillingen er utarbeidet med basis i den indirekte metoden. Dette innebærer at man i oppstillingen tar utgangspunkt i selskapets årsresultat for å kunne presentere kontantstrømmer tilført fra henholdsvis ordinær drift, investeringsvirksomheten og finansieringsvirksomheten.

Det henvises til Statkrafts konsernregnskap for ytterligere informasjon.
Statkraft AS, Lilleakerveien 6, 0283 Oslo. Internett: www.statkraft.com.



Note 2 Driftsinntekter

Beløp i tusen kroner

	2023	2022
Salgsinntekter		
Salg av kraftproduksjon	107 198	100 195
Sum salgsinntekter	107 198	100 195
Andre driftsinntekter		
Salg av grønne sertifikater	1 605	3 271
Andre driftsinntekter	89	613
Sum andre driftsinntekter	1 695	3 884
Brutto driftsinntekter	108 893	104 080

Note 3 Varige driftsmidler

Beløp i tusen kroner

	Tomter og bygg	Vindparker, linjer og kabelanlegg	Inventar og driftsløse	Bruksrette	Sum
Anskaffelseskost 01.01.2023	74 158	994 267	29 850	1 505	1 099 780
Tilgang kjøpte varige driftsmidler	0	0	0	1 550	1 550
Avgang/omposteringer	0	9 865	-9 865	0	0
Endring fjerningsforpliktelse	0	3 705	0	0	3 705
Anskaffelseskost 31.12.2023	74 158	1 007 837	19 985	3 055	1 105 035
Akk. avskrivninger 01.01.2023	-59 855	-648 352	-17 361	-1 099	-726 667
Årets avskrivninger	-1 899	-33 433	-354	-411	-36 095
Reklassifisering til akk. nedskrivninger		32 179	0	0	32 179
Avgang akk. avskr. dr.midler	0	0	0	0	0
Akk. avskrivninger 31.12.2023	-61 754	-649 607	-17 714	-1 510	-730 584
Akk. nedskrivninger 01.01.2023	0	-70 804	0	0	-70 804
Årets nedskrivninger/reversering	0	6 641	0	0	6 641
Reklassifisering fra akk. avskrivninger	0	-32 179	0	0	-32 179
Akk. nedskrivninger 31.12.2023	0	-96 342	0	0	-96 342
Bokført verdi per 31.12.2023	12 405	261 887	2 272	1 545	278 108
Økonomisk levetid	25 år	25 år	3 - 8 år	1 år	
Avskrivningsplan	Lineær	Lineær	Lineær	Lineær	

Statkraft har konsesjon for drift av Smøla Vindpark frem til 1. september 2035.

Smøla Vind AS reverserte nedskrivninger i 2023 som tilsvarer hva som maksimalt kan reverseres hensyntatt hva som ville vært avskrevet dersom driftsmidlene tidligere ikke hadde vært nedskrevet. Reverseringen knyttes til forventet økning i kraftpriser og redusert grunnrenteskatt fra 40%, som ble lagt til grunn i tidligere nedskrivninger, til 25%. Bruksverdi er beregnet basert på nåverdi av fremtidige forventede kontantstrømmer diskontert med en etter-skatt diskonteringsrate som tilsvarer markedets avkastningskrav for tilsvarende investeringer. Bruken av etter-skatt diskonteringsrate vil ikke vesentlig påvirke verdien sammenlignet med bruk av før-skatt diskonteringsrate. Iterasjon er gjennomført for å sikre at effekten av etter-skatt beregninger ikke vesentlig påvirker før-skatt estimat. Gjenvinnbart beløp er sensitiv for strømpriser, forventede produksjonsvolum og diskonteringsrate. Statkrafts forventede kraftprisestimer er lagt til grunn. Disse er sammenlignet mot eksterne kilder. Produksjonsvolum hensyntar tekniske og hydrologiske produksjonstap. Etter-skatt diskonteringsrente på 4,16% er benyttet.



Note 4 Leieavtaler

Avskrivninger på bruksrettslige eiendeler og renter på leieforpliktelser innregnes i totalresultatet. Det totale kontantbeløpet er delt inn i en hovedstodel og en rentedel i kontantstrømoppstillingen (begge presentert innenfor finansieringsaktiviteter). Selskapet har vurdert om det er rimelig sikkert å utøve en opsjon på å fornye en leieavtale, ikke si opp en leieavtale eller å kjøpe den underliggende eiendelen. Alle relevante faktorer som kan skape et økonomisk insentiv til å utøve opsjoner f.eks. kontrakts-, aktiva-, enhets- og markedsbaserte faktorer vurderes.

Bruksretteiendel	Kjøretøy
Askaffelseskost 01.01.2022	1 503
Avgang/omposterings	2
Anskaffelseskost 31.12.2022	1 505
Akk. avskrivninger 01.01.2022	-839
Årets av/nedskrivninger	-260
Akk. avskrivninger 31.12.2022	-1 099
Balanse 31.12.2022	406

Anskaffelseskost 01.01.2023	1 505
Tilgang	1 550
Avgang/omposterings	0
Anskaffelseskost 31.12.2023	3 055
Akk. avskrivninger 01.01.2023	-1 099
Årets av/nedskrivninger	-411
Akk. avskrivninger 31.12.2023	-1 510
Balanse 31.12.2023	1 545

Leieforpliktelse	Total
Balanse 01.01.2022	675
Tilgang	0
Avgang/omposterings	2
Betaling leieforpliktelse	-281
Rentekostnad	12
Balanse 31.12.2022	408

Balanse 01.01.2023	408
Tilgang	1 550
Avgang/omposterings	0
Betaling leieforpliktelse	-449
Rentekostnad	45
Balanse 31.12.2023	1 554

Forfallsplan leieforpliktelser	
Mindre enn 12 måneder	583
Fra 1-5 år	1 069
Over 5 år	0
Sum leieforpliktelser	1 652



Note 5 Lønnskostnader, antall ansette, godtgjørelser, lån til ansatte mm

Beløp i tusen kroner

Ansatte

Selskapet har ingen egne ansatte, men det leies inn både vedlikeholds-personell og daglig leder fra Statkraft Energi AS. Vedlikeholds-personellet har sitt daglige virke i vindparken.

Styret har ikke avtale om styrehonorarer og det er ikke gitt lån eller sikkerhetsstillelse til ledende personer, aksjeeiere eller andre nærstående parter.

Revisor

Godtgjørelse til Deloitte AS fordeler seg slik:

	2023	2022
Lovpålagt revisjon	100	57
Andre attestasjonstjenester	16	14
Sum godtgjørelse til revisor	116	71

Oppgitt beløp er eksklusiv merverdiavgift.

Note 6 Andre driftskostnader

Beløp i tusen kroner

Driftskostnader etter art	2023	2022
Konserninterne tjenester	20 213	24 448
Fremmede tjenester	6 793	5 568
Materialer	7 022	4 614
Forsikringspremie	348	729
Erstatninger	1 411	1 698
Produksjonsavgift*	6 284	1 370
Andre driftskostnader	2 098	2 875
Sum driftskostnader	44 170	41 301

*Fra juli 2022 ble det innført produksjonsavgift på all landbasert vindkraft.

Note 7 Finansinntekter og finanskostnader

Beløp i tusen kroner

Finansinntekter	2023	2022
Renteinntekt fra konsernkontoordning	4 207	901
Andre renteinntekter	2	0
Valutagevinst	43	0
Sum finansinntekter	4 253	901

Finanskostnader	2023	2022
Rentekostnader fra foretak i samme konsern	0	0
Rentekostnader	0	-12
Valutatap	0	-34
Annen finanskostnad*	-3 463	-967
Sum finanskostnader	-3 463	-1 014

Netto finansposter	790	-113
--------------------	-----	------

*Andre finanskostnader inneholder bl.a kostnadsførte renter for fjerningsforpliktelse, se note 13 for mer informasjon.



Note 8 Skatt

Beløp i tusen kroner

Årets skattekostnad	2023	2022
Resultatført skatt på ordinært resultat:		
Betalbar skatt	10 059	9 803
Endring i utsatt skatt	-5 735	-7 050
Endring på utsatt skatt av endring tidligere år	0	3 482
Skatteeffekt av innregnet utsatt skatt ved innføring av grunnrenteskatt*	474	0
Tidligere års skatter	-3 481	244
Skattekostnad ordinært resultat	1 317	6 479

Betalbar skatt i balansen:

Betalbar skatt på årets resultat	10 059	9 803
Sum betalbar skatt i balansen	10 059	9 804

Beregning av effektiv skattesats:

Resultat før skatt	19 674	12 418
Beregnet skatt av resultat før skatt	4 328	2 732
Skatteeffekt av permanente forskjeller	-4	21
Skatteeffekt av innregnet utsatt skatt ved innføring av grunnrenteskatt*	474	0
Tidligere års skatter	-3 481	3 726
Sum	1 317	6 479
Effektiv skattesats	7 %	52 %

Skatteeffekten av midlertidige forskjeller og underskudd til fremføring som har gitt opphav til utsatt skatt og utsatte skattefordeler, spesifisert på typer av midlertidige forskjeller:

	2023	2022	Endring
Varige driftsmidler	140 115	159 006	18 891
Lease	-10	-2	7
Avsetninger mv	-102 273	-95 104	7 169
Sum	37 832	63 899	26 067

Utsatt skatt (22 % / 22 %)	8 323	14 058	5 735
-----------------------------------	--------------	---------------	--------------

* Det innføres grunnrenteskatt fra og med 01.01.2024 på grunnrenteinntekt fra vindparker med mer enn 5 turbiner og en installert kapasitet på 1MW eller mer. Effektiv skattesats er satt til 25% og utsatt skatt ved innføring av grunnrenteskatt har blitt innregnet i årsregnskapet for 2023. Utsatt skatt relatert til alminnelig inntekt kan ikke motregnes utsatt skatt fra grunnrente.

	2023
Innregnet utsatt skatt ved innføring av grunnrenteskatt fra og med 01.01.2024	1 896
Grunnlag for beregning av utsatt skatt	1 896
Utsatt skatt (25%)	474

Utsatt skatt i balansen:

	2023	2022
Utsatt skatt (22%)	8 323	14 058
Utsatt skatt (25%)	474	0
Utsatt skatt i balansen	8 798	14 058



Note 9 Varer

Beløp i tusen kroner

	2023	2022
Lagerbeholdning material	8 140	7 688
Sum varer	8 140	7 688

Varebeholdningen består av produksjonsmateriell som er oppført til anskaffelseskost.



Note 10 Kortsiktige fordringer og gjeld

Beløp i tusen kroner

Kortsiktige fordringer

Konserninterne kortsiktige fordringer	2023	2022
Kundefordringer på selskap i samme konsern	9 749	39 117
Fordring konsernkontoordning *)	114 012	42 127
Andre fordring på selskap i samme konsern	1	0
Sum konserninterne kortsiktige fordringer	123 762	81 245

Eksterne kortsiktige fordringer	2023	2022
Merverdiavgift til gode	860	1 330
Eksterne kundefordringer	617	820
Sum eksterne kortsiktige fordringer	1 477	2 150

Sum kortsiktige fordringer	125 239	83 395
-----------------------------------	----------------	---------------

*) Selskapets likviditet er organisert i en konsernkontoordning. Dette innebærer at datterselskapenes kontantbeholdning/kontotrekking formelt sett er fordringer/gjeld overfor morselskapet.

Kortsiktig gjeld

Konsernintern kortsiktig gjeld	2023	2022
Avsatt utbytte til Statkraft AS	20 000	0
Sum konsernintern kortsiktig gjeld	20 000	0

Ekstern kortsiktig gjeld	2023	2022
Ekstern leverandørgjeld	1 157	0
Skyldig skatt	10 059	9 803
Annen kortsiktig gjeld	3 667	7 996
Sum ekstern kortsiktig gjeld	14 883	17 799

Sum kortsiktig gjeld	34 883	17 799
-----------------------------	---------------	---------------

Note 11 Aksjekapital og aksjonærinformasjon

Beløp i hele kroner

Aksjekapitalen i selskapet pr 31.12.2023 består av følgende:

	Antall	Pålydende	Bokført
Aksjer	90 000	1 000	90 000 000

Eierstruktur

Aksjonærer i selskapet pr 31.12.2023 var:

	Aksjer	Eierandel	Stemmeandel
Statkraft AS	90 000	100 %	100 %



Note 12 Egenkapital

Beløp i tusen kroner

	Aksjekapital	Annen innskutt egenkapital	Annen egenkapital	Sum egenkapital
Pr 01.01.2023	90 000	108 964	67 237	266 201
Årets totalresultat	0	0	18 357	18 357
Avsatt utbytte	0	0	-20 000	-20 000
Pr 31.12.2023	90 000	108 964	65 594	264 558

Note 13 Andre avsetninger for forpliktelser

Beløp i tusen kroner

	2023	2022
Fjerningsforpliktelser	102 273	95 105
Sum andre avsetninger for forpliktelser	102 273	95 105

Konsesjonsperioden utløper i september 2035.

Avstemming av fjerningsforpliktelse	2023	2022
Inngående balanse 01.01	95 105	56 900
Årets tilganger	3 705	37 351
Kostnadsførte renter	3 463	854
Utgående balanse 31.12	102 273	95 105

Note 14 Pantestillelser og garantier m.v

Selskapet har ingen pantsatte eiendeler og garantiansvar.

Note 15 Nærstående parter

Smøla Vind 2 AS har sin virksomhet innenfor Statkraft konsernets segment Vindkraft. Selskapets driftsinntekter genereres i all vesentlighet i Norge, og stammer hovedsakelig fra salg til konsernselskaper. Selskapet kjøper tjenester til administrasjon, samt drift og vedlikehold av vindparken fra andre selskaper i Statkraft-konsernet. Transaksjonene mellom disse selskapene skjer til markedsmessige vilkår.

Note 16 Markedsrisiko, Kreditrisiko og Likviditetsrisiko

Smøla Vind 2 AS har en virksomhet som medfører begrenset finansiell markedsrisiko. Den sentrale finansfunksjonen i Statkraft-konsernet samordner og ivaretar den finansielle risikoen knyttet til valuta, renter og likviditet. De viktigste instrumentene i styringen på konsernivå er terminkontrakter i valuta og renter.

Valutarisiko

Selskapet har på nåværende tidspunkt ingen stor risiko knyttet til valuta. Valutarisikoen styres samlet i Statkraft-konsernet.

Renterisiko

Selskapet inngår i felles konsernkontoordning. Rentevilkårene tilknyttet denne er fastsatt på markedsvilkår for innlån.

Likviditetsrisiko



Som deltaker i Statkraft-konsernets felles konsernkontoordning anses selskapet for å ha god tilgang til likviditet.

Kredittrisiko

Kredittrisiko knyttet til virksomheten anses ubetydelig. Denne knytter seg i all hovedsak til mellomværende mot konsernselskaper.

Note 17 Hendelser etter balansedagen

Det har ikke vært noen betydelige hendelser etter balansedagen.



Årsregnskap Smøla Vind 2 AS 2023 Final (2)

Final Audit Report


2024-06-07


Created:	2024-06-07
By:	Kristin Sollie (kristin.sollie@statkraft.com)
Status:	Signed
Transaction ID:	CBJCHBCAABA4V4HMDfEE17P-AqG3Mn-X5xYofQkNwGW


"Årsregnskap Smøla Vind 2 AS 2023 Final (2)" History

- Document created by Kristin Sollie (kristin.sollie@statkraft.com)
2024-06-07 - 11:10:26 GMT- IP address: 51.175.100.87
- Document emailed to kore.honsi@statkraft.com for signature
2024-06-07 - 11:13:00 GMT
- Document emailed to Maren Sisilie Joné (maren.jone@statkraft.com) for signature
2024-06-07 - 11:13:01 GMT
- Document emailed to Hans Bolme (hans.bolme@statkraft.com) for signature
2024-06-07 - 11:13:01 GMT
- Document emailed to Stian Andersen (stian.andersen@statkraft.com) for signature
2024-06-07 - 11:13:01 GMT
- Email sent to kore.honsi@statkraft.com bounced and could not be delivered
2024-06-07 - 11:13:22 GMT
- Email viewed by Maren Sisilie Joné (maren.jone@statkraft.com)
2024-06-07 - 11:13:23 GMT- IP address: 88.93.253.47
- Document e-signed by Maren Sisilie Joné (maren.jone@statkraft.com)
Signature Date: 2024-06-07 - 11:14:05 GMT - Time Source: server- IP address: 88.93.253.47
- Email viewed by Hans Bolme (hans.bolme@statkraft.com)
2024-06-07 - 11:26:47 GMT- IP address: 193.212.95.249
- Document e-signed by Hans Bolme (hans.bolme@statkraft.com)
Signature Date: 2024-06-07 - 11:27:09 GMT - Time Source: server- IP address: 193.212.95.249
- Email viewed by Stian Andersen (stian.andersen@statkraft.com)
2024-06-07 - 14:17:28 GMT- IP address: 104.47.51.254





 Document e-signed by Stian Andersen (stian.andersen@statkraft.com)
Signature Date: 2024-06-07 - 14:17:44 GMT - Time Source: server- IP address: 92.220.112.182


 Kristin Sollie (kristin.sollie@statkraft.com) replaced signer kore.honsi@statkraft.com with Kåre Hønsi (Kare.honsi@statkraft.com)
2024-06-07 - 14:55:58 GMT- IP address: 51.175.100.87

 Document emailed to Kåre Hønsi (Kare.honsi@statkraft.com) for signature
2024-06-07 - 14:56:01 GMT

 Email sent to kore.honsi@statkraft.com bounced and could not be delivered
2024-06-07 - 14:56:17 GMT

 Email viewed by Kåre Hønsi (Kare.honsi@statkraft.com)
2024-06-07 - 15:20:27 GMT- IP address: 104.47.51.254

 Document e-signed by Kåre Hønsi (Kare.honsi@statkraft.com)
Signature Date: 2024-06-07 - 15:23:29 GMT - Time Source: server- IP address: 193.212.95.249

 Agreement completed.
2024-06-07 - 15:23:29 GMT



Deloitte.

Deloitte AS
Dronning Eufemias gate 14
Postboks 221
NO-0103 Oslo
Norway

+47 23 27 90 00
www.deloitte.no

Til generalforsamlingen i Smøla Vind 2 AS

UAVHENGIG REVISORS BERETNING

Konklusjon

Vi har revidert årsregnskapet for Smøla Vind 2 AS som består av balanse per 31. desember 2023, resultatregnskap, totalresultat, kontantstrømoppstilling for regnskapsåret avsluttet per denne datoen og noter til årsregnskapet, herunder et sammendrag av viktige regnskapsprinsipper.

Etter vår mening

- oppfyller årsregnskapet gjeldende lovkrav, og
- gir årsregnskapet et rettviseende bilde av selskapets finansielle stilling per 31. desember 2023 og av dets resultater og kontantstrømmer for regnskapsåret avsluttet per denne datoen i samsvar med forenklet anvendelse av internasjonale regnskapsstandarder etter regnskapsloven § 3-9.

Grunnlag for konklusjonen

Vi har gjennomført revisjonen i samsvar med International Standards on Auditing (ISA-ene). Våre oppgaver og plikter i henhold til disse standardene er beskrevet nedenfor under *Revisors oppgaver og plikter ved revisjonen av årsregnskapet*. Vi er uavhengige av selskapet i samsvar med kravene i relevante lover og forskrifter i Norge og International Code of Ethics for Professional Accountants (inkludert internasjonale uavhengighetsstandarder) utstedt av International Ethics Standards Board for Accountants (IESBA-reglene), og vi har overholdt våre øvrige etiske forpliktelser i samsvar med disse kravene. Innhentet revisjonsbevis er etter vår vurdering tilstrekkelig og hensiktsmessig som grunnlag for vår konklusjon.

Øvrig informasjon

Styret og daglig leder (ledelsen) er ansvarlige for informasjonen i årsberetningen. Vår konklusjon om årsregnskapet ovenfor dekker ikke informasjonen i årsberetningen.

I forbindelse med revisjonen av årsregnskapet er det vår oppgave å lese årsberetningen. Formålet er å vurdere hvorvidt det foreligger vesentlig inkonsistens mellom årsberetningen og årsregnskapet og den kunnskap vi har opparbeidet oss under revisjonen av årsregnskapet, eller hvorvidt informasjon i årsberetningen ellers fremstår som vesentlig feil. Vi har plikt til å rapportere dersom årsberetningen fremstår som vesentlig feil. Vi har ingenting å rapportere i så henseende.

Basert på kunnskapen vi har opparbeidet oss i revisjonen, mener vi at årsberetningen

- er konsistent med årsregnskapet og
- inneholder de opplysninger som skal gis i henhold til gjeldende lovkrav.

Ledelsens ansvar for årsregnskapet

Ledelsen er ansvarlig for å utarbeide årsregnskapet og for at det gir et rettviseende bilde i samsvar med forenklet anvendelse av internasjonale regnskapsstandarder etter regnskapsloven § 3-9. Ledelsen er også ansvarlig for slik internkontroll som den finner nødvendig for å kunne utarbeide et årsregnskap som ikke inneholder vesentlig feilinformasjon, verken som følge av misligheter eller utilsiktede feil.

Deloitte AS and Deloitte Advokatfirma AS are the Norwegian affiliates of Deloitte NSE LLP, a member firm of Deloitte Touche Tohmatsu Limited, a UK private company limited by guarantee ("DTTL"). DTTL and each of its member firms are legally separate and independent entities. DTTL and Deloitte NSE LLP do not provide services to clients. Please see www.deloitte.com/about to learn more about our global network of member firms.

Deloitte Norway conducts business through two legally separate and independent limited liability companies: Deloitte AS, providing audit, consulting, financial advisory and risk management services, and Deloitte Advokatfirma AS, providing tax and legal services.

Registrert i Foretaksregisteret
Medlemmer av Den norske Revisorforening
Organisasjonsnummer: 980 211 282



Deloitte.

Uavhengig revisors beretning
Smøla Vind 2 AS

Ved utarbeidelsen av årsregnskapet må ledelsen ta standpunkt til selskapets evne til fortsatt drift og opplyse om forhold av betydning for fortsatt drift. Forutsetningen om fortsatt drift skal legges til grunn for årsregnskapet med mindre ledelsen enten har til hensikt å avvikle selskapet eller legge ned virksomheten, eller ikke har noe realistisk alternativ til dette.

Revisors oppgaver og plikter ved revisjonen av årsregnskapet

Vårt mål er å oppnå betryggende sikkerhet for at årsregnskapet som helhet ikke inneholder vesentlig feilinformasjon, verken som følge av misligheter eller utilsiktede feil, og å avgi en revisjonsberetning som inneholder vår konklusjon. Betryggende sikkerhet er en høy grad av sikkerhet, men ingen garanti for at en revisjon utført i samsvar med ISA-ene, alltid vil avdekke vesentlig feilinformasjon. Feilinformasjon kan oppstå som følge av misligheter eller utilsiktede feil. Feilinformasjon er å anse som vesentlig dersom den enkeltvis eller samlet med rimelighet kan forventes å påvirke de økonomiske beslutningene som brukerne foretar på grunnlag av årsregnskapet.

Som del av en revisjon i samsvar med ISA-ene, utøver vi profesjonelt skjønn og utviser profesjonell skepsis gjennom hele revisjonen. I tillegg:

- identifiserer og vurderer vi risikoen for vesentlig feilinformasjon i årsregnskapet, enten det skyldes misligheter eller utilsiktede feil. Vi utformer og gjennomfører revisjonshandlinger for å håndtere slike risikoer, og innhenter revisjonsbevis som er tilstrekkelig og hensiktsmessig som grunnlag for vår konklusjon. Risikoen for at vesentlig feilinformasjon som følge av misligheter ikke blir avdekket, er høyere enn for feilinformasjon som skyldes utilsiktede feil, siden misligheter kan innebære samarbeid, forfalskning, bevisste utelatelser, uriktige fremstillinger eller overstyring av internkontroll.
- opparbeider vi oss en forståelse av intern kontroll som er relevant for revisjonen, for å utforme revisjonshandlinger som er hensiktsmessige etter omstendighetene, men ikke for å gi uttrykk for en mening om effektiviteten av selskapets interne kontroll.
- evaluerer vi om de anvendte regnskapsprinsippene er hensiktsmessige og om regnskapsestimatene og tilhørende noteopplysninger utarbeidet av ledelsen er rimelige.
- konkluderer vi på om ledelsens bruk av fortsatt drift-forutsetningen er hensiktsmessig, og, basert på innhentede revisjonsbevis, hvorvidt det foreligger vesentlig usikkerhet knyttet til hendelser eller forhold som kan skape tvil av betydning om selskapets evne til fortsatt drift. Dersom vi konkluderer med at det eksisterer vesentlig usikkerhet, kreves det at vi i revisjonsberetningen henleder oppmerksomheten på tilleggsopplysningene i årsregnskapet, eller, dersom slike tilleggsopplysninger ikke er tilstrekkelige, at vi modifierer vår konklusjon. Våre konklusjoner er basert på revisjonsbevis innhentet frem til datoen for revisjonsberetningen. Etterfølgende hendelser eller forhold kan imidlertid medføre at selskapet ikke kan fortsette driften.
- evaluerer vi den samlede presentasjonen, strukturen og innholdet i årsregnskapet, inkludert tilleggsopplysningene, og hvorvidt årsregnskapet gir uttrykk for de underliggende transaksjonene og hendelsene på en måte som gir et rettviseende bilde.

Vi kommuniserer med styret blant annet om det planlagte innholdet i og tidspunkt for revisjonsarbeidet og eventuelle vesentlige funn i revisjonen, herunder vesentlige svakheter i intern kontroll som vi avdekker gjennom revisjonen.

Oslo, 07.06.2024
Deloitte AS

Lars Atle Lauvsnes
statsautorisert revisor
(elektronisk signert)



Uavhengig revisors beretning - Smøla

Name

Date

Lauvsnes, Lars Atle

2024-06-07

Identification

 bankID Lauvsnes, Lars Atle



This document contains electronic signatures using EU-compliant PAdES - PDF
Advanced Electronic Signatures (Regulation (EU) No 910/2014 (eIDAS))



Årsregnskap 2023 Smøla Vind 2 AS

Årsberetning
Resultatregnskap
Balanse
Kontantstrømoppstilling
Noter
Revisors beretning

Org.nr.: 986 113 681



Årsberetning 2023 Smøla Vind 2 AS

Adresse: Lilleakerveien 6, 0283 OSLO
Org.nr: 986113681 MVA

Virksomhetens art

Smøla Vind 2 AS driver med produksjon og salg av elektrisitet fra vindparken Smøla Vind. Selskapet har forretningslokale i Oslo.

Smøla Vind 2 AS er et selskap i Statkraftkonsernet. Selskapet produserer elektrisk kraft fra 68 vindturbiner med total installert effekt på 150,4 MW.

Kraftverket er Statkraftkonsernets første og største heleide landbaserte vindpark i Norge. Første trinn på 20 møller ble satt i drift 2001/2002 og annet trinn på 48 møller ble satt i drift høsten 2005. Parken er lokalisert på Smøla i Møre og Romsdal.

Rettvisende oversikt

Styret mener at årsregnskapet gir et rettvisende bilde av Smøla Vind 2 AS' eiendeler og gjeld, finansielle stilling og resultat.

Fortsatt drift

I samsvar med regnskapsloven § 3-3 bekreftes det at forutsetningene for fortsatt drift er til stede.

Arbeidsmiljø

Selskapet har ingen egne ansatte, men det leies inn både vedlikeholds-personell og daglig leder fra Statkraft Energi AS. Vedlikeholds-personellet har sitt daglige virke i vindparken. Det har vært tre hendelser med personskade i 2023, hvorav alle medførte sjekk hos lege. Ingen av disse var alvorlige eller medførte langvarig fravær fra jobb.

Likestilling

Selskapet har ingen ansatte. Av styrets tre medlemmer er det en kvinne og to menn.

Diskriminering

I Statkraftkonsernet etterstreber man et mangfoldig arbeidsmiljø og fremmer likebehandling ved rekruttering og i personalpolitikken. Medarbeidere og andre som er involvert i konsernets virksomhet, skal velges og behandles på en måte som ikke diskriminerer i forhold til kjønn, hudfarge, religion, alder, førlighet, seksuell legning, statsborgerskap, sosial eller etnisk opprinnelse, politisk overbevisning, fagforeningsmedlemskap eller andre forhold.

Samfunnsansvar

Statkraftkonsernet og Smøla Vind 2 AS stiller tydelige krav med hensyn til å utvise samfunnsansvar i alle aktiviteter og har som ambisjon å være ledende i bransjen på dette området. Konsernet skal være en trygg og sikker arbeidsplass hvor mennesker, miljø og eiendeler blir ivaretatt og beskyttet. For å ivareta dette, støtter konsernet seg på globalt anerkjente initiativer og standarder herunder OECDs Guidelines for Multinational Enterprises og IFCs Performance Standards on Environmental & Social Sustainability.

Ytre miljø

Virksomheten medfører liten risiko for forurensning eller utslipp som kan være til skade for det ytre miljø. Mindre utslipp av olje fra lekkasje på hydraulikkstyrte deler i vindmøllene har forekommet, og man har kommet frem til løsninger som har redusert omfanget av dette.



Vindparken ligger i et område med ørnebestand. For å prøve å begrense antall kollisjoner mellom ørn og vindturbinblader, har selskapet i samarbeid med Statkraft AS iverksatt flere tiltak for å øke kunnskapen om hvorfor disse hendelsene inntreffer samt å redusere sannsynligheten for fremtidige tilfeller av denne art.

Resultat, investeringer, likviditet og finansiering

Brutto driftsinntekter i Smøla Vind 2 AS var i 2023 kr 108,9 mill. mot kr 104,1 mill. i 2022.

Årsresultatet etter skatt ble et overskudd på kr 18,4 mill. i 2023 mot et overskudd på 5,9 mill. i 2022 hovedsakelig grunnet reversering av tidligere års nedskrivninger i 2023.

Selskapets finansiering er organisert i en konsernbankkontoordning (In House Bank).

Totalkapitalen var ved utgangen av året kr 411,5 mill., sammenlignet med kr 393,4 mill. i året før. Egenkapitalandelen pr. 31.12.2023 var 64 % sammenlignet med 68 % pr. 31.12.2022.

Styreforsikring

Statkraftkonsernet har etablert styreansvarsforsikring for norske datterselskaper som, innen rammene for forsikringsvilkårene, dekker det personlige erstatningsansvaret man kan pådra seg som styremedlem eller administrerende direktør i henhold til gjeldende rett.

Åpenhetsloven

Åpenhetsloven trådte i kraft 1. juli 2022, og selskapet har utført aktiviteter for å sikre etterlevelse. Oppdatert informasjon om tilnærming, prosesser og nøkkelisikoer, samt informasjon om hvordan selskapet har vurdert menneskerettighetspåvirkninger er gitt på konsernets hjemmeside www.statkraft.com.

Oslo, 07.06.2024
Styret i Smøla Vind 2 AS

Kåre Hønsi
styreleder

Hans Bolme
styremedlem

Maren Sisilie Paulsen Joné
styremedlem

Stian Langballe Andersen
daglig leder



Resultatregnskap

Smøla Vind 2 AS

Beløp i tusen kroner

	Note	2023	2022
Driftsinntekter			
Salgsinntekt	2	107 198	100 195
Annen driftsinntekt	2	1 695	3 884
Brutto driftsinntekter		108 893	104 080
Overføringskostnader		7 630	10 003
Sum driftsinntekter		101 264	94 077
Driftskostnader			
Avskrivning av driftsmidler	3, 4	36 096	31 491
Nedskrivning/reversering av nedskrivning av driftsmidler	3	-6 641	0
Annen driftskostnad	5, 6	44 170	41 301
Eiendomsskatt		8 754	8 754
Sum driftskostnader		82 379	81 546
Driftsresultat		18 884	12 531
Finansinntekter og finanskostnader			
Renteinntekt fra foretak i samme konsern	7	4 207	901
Annen renteinntekt	7	47	0
Annen finansinntekt	7	43	0
Annen rentekostnad	7	-45	-12
Annen finanskostnad	7	-3 463	-1 001
Netto finansposter		790	-113
Resultat før skatt		19 674	12 418
Skattekostnad	8	1 317	6 479
Resultat etter skatt		18 357	5 939
Andre resultatkomponenter			
Komponenter som ikke skal reklassifiseres over resultatet			
Komponenter som kan reklassifiseres over resultatet			
Totalresultat		18 357	5 939



Resultatregnskap

Smøla Vind 2 AS

Beløp i tusen kroner

	Note	2023	2022
Overføringer			
Avsatt til utbytte	12	20 000	0
Avsatt til annen egenkapital	12	-1 643	5 939
Sum overføringer		18 357	5 939



Balanse

Smøla Vind 2 AS

Beløpet i tusen kroner

Eiendeler	Note	2023	2022
Anleggsmidler			
Varige driftsmidler			
Tomter og bygg	3	12 405	14 304
Vindparker, linjer og kabelanlegg	3	261 888	275 110
Driftsløsøre, inventar o.a. utstyr	3, 4	3 815	12 895
Sum varige driftsmidler		278 108	302 308
Sum anleggsmidler		278 108	302 308
Omløpsmidler			
Lager av varer og annen beholdning	9	8 140	7 688
Fordringer			
Kundefordringer	10	10 366	39 936
Andre kortsiktige fordringer	8, 10	114 873	43 458
Sum fordringer		125 239	83 394
Sum omløpsmidler		133 379	91 082
Sum eiendeler		411 486	393 390



Balanse

Smøla Vind 2 AS

Beløpet i tusen kroner

Egenkapital og gjeld	Note	2023	2022
Innskutt egenkapital			
Aksjekapital	11, 12	90 000	90 000
Annen innskutt egenkapital	12	108 964	108 964
Annen egenkapital	12	65 594	67 237
Sum egenkapital		264 558	266 201
Gjeld			
Avsetning for forpliktelser			
Utsatt skatt	8	8 798	14 058
Andre avsetninger for forpliktelser	13	102 273	95 105
Sum avsetning for forpliktelser		111 071	109 163
Øvrig langsiktig gjeld		974	228
Sum annen langsiktig gjeld		974	228
Kortsiktig gjeld			
Leverandørgjeld	10	1 157	0
Betalbar skatt	8, 10	10 059	9 803
Avsatt konsernbidrag/utbytte	10	20 000	0
Annen kortsiktig gjeld	10	3 667	7 996
Sum kortsiktig gjeld		34 883	17 799
Sum gjeld		146 928	127 189
Sum egenkapital og gjeld		411 486	393 390



Balanse

Smøla Vind 2 AS

Oslo, 07.06.2024

Styret i Smøla Vind 2 AS

Kåre Hønsi
styreleder

Hans Bolme
styremedlem

Maren Sisilie Paulsen Joné
styremedlem

Stian Langballe Andersen
daglig leder



Kontantstrømoppstilling

Smøla Vind 2 AS

Beløp i tusen kroner

	2023	2022
KONTANTSTRØMMER FRA OPERASJONELLE AKTIVITETER:		
Resultat før skatt	19 674	12 418
Periodens betalte skatt/tilbakebetalt skatt	-6 321	-9 698
Avskrivning og nedskrivning på varige driftsmidler	29 455	31 491
Endring i andre omløpsmidler og andre gjeldsposter	30 624	-37 971
Netto kontantstrømmer fra operasjonelle aktiviteter	73 433	-3 759
KONTANTSTRØMMER FRA INVESTERINGSAKTIVITETER:		
Investering i varige driftsmidler	-1 549	-9 665
Endringer i konsernkontoordning	-71 885	13 424
Netto kontantstrøm fra investeringsaktiviteter	-73 433	3 759
KONTANTSTRØMMER FRA FINANSIERINGSAKTIVITETER:		
Betalt utbytte	0	0
Netto kontantstrøm fra finansieringsaktiviteter	0	0
Netto endring i bankinnskudd, kontanter og lignende	0	0
Beholdning av bankinnskudd, kontanter og lignende pr 01.01.	0	0
Beholdning av bankinnskudd, kontanter og lignende pr 31.12.	0	0

Selskapets likviditet er organisert i en konsernkontoordning og er formelt sett mellomværende med morselskapet Statkraft AS, og inngår i andre kortsiktige fordringer i balansen. Mellomværende er spesifisert i note 9.



Note 1 Regnskapsprinsipper

Årsregnskapet er satt opp i samsvar med forskrift om forenklet anvendelse av internasjonale regnskapsstandarder (forenklet IFRS).

Smøla Vind AS benytter adgangen gitt i § 3-1.3 i Forskrift om forenklet anvendelse av internasjonale regnskapsstandarder hva gjelder regnskapsføring av utbytte og konsernbidrag, og dermed inntektsføres disse transaksjonene i avsetningsåret.

Det utarbeides ikke konsernregnskap i henhold til regnskapslovens § 3-7 om unntak fra konsernregnskapsplikt for morselskap i underkonsern.

Usikkerhet i estimater

Regnskapet er basert på forutsetninger og estimater som påvirker regnskapsført verdi av eiendeler, forpliktelser, inntekter og kostnader. Beste estimater ved tidspunkt for avleggelse av regnskapet legges til grunn, men faktiske tall kan avvike fra opprinnelige estimater.

Prinsipper for innteks- og kostnadsføring

Inntektsføring ved kraftsalg skjer ved opptjening, mens kostnadsføring skjer når de er påløpt. Opptjening av kraftinntekter skjer ved levering av kraft. Inntekter fra salg av el-sertifikater presenteres i regnskapet som annen driftsinntekt. Gevinst/tap ved salg av ordinære anleggsmidler behandles som driftsinntekter eller -kostnader.

Skatter

Selskapet er underlagt overskuddsbeskatning som blir beregnet etter ordinære skatteregler. Skattekostnaden i resultatregnskapet består av betalbar skatt og endring i utsatt skatt/skattefordel. Betalbar skatt beregnes på grunnlag av årets skattemessige resultat. Utsatt skatt/skattefordel beregnes på grunnlag av midlertidige forskjeller mellom regnskapsmessig og skattemessig verdi, samt skattevirkninger av underskudd til fremføring. Utsatt skattefordel balanseføres i den grad det er sannsynlig at fordelene vil bli realisert i fremtiden. Skatt knyttet til egenkapitaltransaksjoner føres mot egenkapitalen.

Klassifisering og vurdering av eiendeler og gjeld

Eiendeler bestemt til varig eie eller bruk er klassifisert som anleggsmidler. Andre eiendeler er klassifisert som omløpsmidler. Fordringer som skal tilbakebetales innen et år, klassifiseres som omløpsmidler. Ved klassifisering av kortsiktig og langsiktig lån er analoge kriterier lagt til grunn.

Anleggsmidler vurderes til anskaffelseskost, men nedskrives til virkelig verdi når verdifallet forventes å ikke være forbigående. Nedskrivninger reverseres når grunnlaget for nedskrivning ikke lenger er til stede. Anleggsmidler med begrenset økonomisk levetid avskrives planmessig.

Langsiktige lån balanseføres til pålydende, korrigert for eventuell uamortisert over- eller underkurs.

Omløpsmidler vurderes til det laveste av anskaffelseskost og virkelig verdi.

Kortsiktige lån balanseføres til nominelt mottatt beløp på etableringstidspunktet.

Varige driftsmidler

Varige driftsmidler blir balanseført og avskrevet lineært over antatt økonomisk levetid fra det tidspunktet driftsmidler blir satt i ordinær drift. Anskaffelseskost består kun av direkte henførbare kostnader. Ved balanseføring av egne timer holdes indirekte administrasjonskostnader utenfor.

Vedlikehold

Daglig vedlikehold kostnadsføres løpende.



Avsetning for fjerningsforpliktelser

Ved tidsbegrensede konsesjoner, avsettes det for fjerningsforpliktelser, med motpost i økt balanseført verdi av det aktuelle driftsmidlet. Avsetningen for fjerningsforpliktelser beregnes som nåverdi av fremtidige utgifter.

**Fordringer**

Kundefordringer og andre fordringer oppføres til pålydende etter fradrag for avsetning til forventet tap. Avsetning til tap gjøres på grunnlag av individuelle vurderinger av de enkelte fordringene.

Forskning og utvikling

Utgifter til forskning og utvikling kostnadsføres løpende. Utgifter til forskning og utvikling balanseføres i den grad det kan identifiseres en fremtidig økonomisk fordel knyttet til utvikling av en identifiserbar immateriell eiendel. Balanseført forskning og utvikling avskrives lineært over økonomisk levetid.

Varebeholdninger

Lager av innkjøpte varer er verdsatt til laveste av anskaffelseskost og virkelig verdi. Anskaffelseskost vurderes etter FIFO-prinsippet.

Offentlige tilskudd

Offentlige tilskudd vurderes særskilt, og blir regnskapsmessig behandlet som en korleksjon til den posten tilskuddet er ment å dekke.

Bankinnskudd, kontanter og lignende

Regnskapslinjen bankinnskudd, kontanter og lignende inkluderer kontanter, bankinnskudd og andre betalingsmidler med forfallsdato som er kortere enn tre måneder. Mellomværende i konsernkontoordninger presenteres som kortsiktig fordring eller kortsiktig gjeld.

Valuta

Pengeposter i utenlandsk valuta er vurdert til balansedagens kurs. Realiserte og urealiserte valutaeffekter presenteres netto i resultatregnskapet som finansinntekt eller finanskostnad. Transaksjoner i utenlandsk valuta omregnes til kursen på transaksjonstidspunktet.

Prinsipper for kontantstrømoppstilling

Kontantstrømoppstillingen er utarbeidet med basis i den indirekte metoden. Dette innebærer at man i oppstillingen tar utgangspunkt i selskapets årsresultat for å kunne presentere kontantstrømmer tilført fra henholdsvis ordinær drift, investeringsvirksomheten og finansieringsvirksomheten.

Det henvises til Statkrafts konsernregnskap for ytterligere informasjon.
Statkraft AS, Lilleakerveien 6, 0283 Oslo. Internett: www.statkraft.com.



Note 2 Driftsinntekter

Beløp i tusen kroner

	2023	2022
Salgsinntekter		
Salg av kraftproduksjon	107 198	100 195
Sum salgsinntekter	107 198	100 195
Andre driftsinntekter		
Salg av grønne sertifikater	1 605	3 271
Andre driftsinntekter	89	613
Sum andre driftsinntekter	1 695	3 884
Brutto driftsinntekter	108 893	104 080

Note 3 Varige driftsmidler

Beløp i tusen kroner

	Tomter og bygg	Vindparker, linjer og kabelanlegg	Inventar og driftsløsøre	Bruksretteiendel	Sum
Anskaffelseskost 01.01.2023	74 158	994 267	29 850	1 505	1 099 780
Tilgang kjøpte varige driftsmidler	0	0	0	1 550	1 550
Avgang/omposteringer	0	9 865	-9 865	0	0
Endring fjerningsforpliktelse	0	3 705	0	0	3 705
Anskaffelseskost 31.12.2023	74 158	1 007 837	19 985	3 055	1 105 035
Akk. avskrivninger 01.01.2023	-59 855	-648 352	-17 361	-1 099	-726 667
Årets avskrivninger	-1 899	-33 433	-354	-411	-36 095
Reklassifisering til akk. nedskrivninger		32 179	0	0	32 179
Avgang akk. avskr. dr.midler	0	0	0	0	0
Akk. avskrivninger 31.12.2023	-61 754	-649 607	-17 714	-1 510	-730 584
Akk. nedskrivninger 01.01.2023	0	-70 804	0	0	-70 804
Årets nedskrivninger/reversering	0	6 641	0	0	6 641
Reklassifisering fra akk. avskrivninger	0	-32 179		0	-32 179
Akk. nedskrivninger 31.12.2023	0	-96 342	0	0	-96 342
Bokført verdi per 31.12.2023	12 405	261 887	2 272	1 545	278 108
Økonomisk levetid	25 år	25 år	3 - 8 år	1 år	
Avskrivningsplan	Lineær	Lineær	Lineær	Lineær	

Statkraft har konsesjon for drift av Smøla Vindpark frem til 1. september 2035.

Smøla Vind AS reverserte nedskrivninger i 2023 som tilsvarer hva som maksimalt kan reverseres hensyntatt hva som ville vært avskrevet dersom driftsmidlene tidligere ikke hadde vært nedskrevet. Reverseringen knyttes til forventet økning i kraftpriser og redusert grunnrenteskatt fra 40%, som ble lagt til grunn i tidligere nedskrivninger, til 25%. Bruksverdi er beregnet basert på nåverdi av fremtidige forventede kontantstrømmer diskontert med en etter-skatt diskonteringsrate som tilsvarer markedets avkastningskrav for tilsvarende investeringer. Bruken av etter-skatt diskonteringsrate vil ikke vesentlig påvirke verdien sammenlignet med bruk av før-skatt diskonteringsrate. Iterasjon er gjennomført for å sikre at effekten av etter-skatt beregninger ikke vesentlig påvirker før-skatt estimat. Gjenvinnbart beløp er sensitiv for strømpriser, forventede produksjonsvolum og diskonteringsrate. Statkrafts forventede kraftprisestimer er lagt til grunn. Disse er sammenlignet mot eksterne kilder. Produksjonsvolum hensyntar tekniske og hydrologiske produksjonstap. Etter-skatt diskonteringsrente på 4,16% er benyttet.



Note 4 Leieavtaler

Avskrivninger på bruksrettslige eiendeler og renter på leieforpliktelser innregnes i totalresultatet. Det totale kontantbeløpet er delt inn i en hovedstodel og en rentedel i kontantstrømoppstillingen (begge presentert innenfor finansieringsaktiviteter). Selskapet har vurdert om det er rimelig sikkert å utøve en opsjon på å fornye en leieavtale, ikke si opp en leieavtale eller å kjøpe den underliggende eiendelen. Alle relevante faktorer som kan skape et økonomisk insentiv til å utøve opsjoner f.eks. kontrakts-, aktiva-, enhets- og markedsbaserte faktorer vurderes.

Bruksretteiendel	Kjøretøy
Anskaffelseskost 01.01.2022	1 503
Avgang/omposterings	2
Anskaffelseskost 31.12.2022	1 505
Akk. avskrivninger 01.01.2022	-839
Årets av/nedskrivninger	-260
Akk. avskrivninger 31.12.2022	-1 099
Balanse 31.12.2022	406

Anskaffelseskost 01.01.2023	1 505
Tilgang	1 550
Avgang/omposterings	0
Anskaffelseskost 31.12.2023	3 055
Akk. avskrivninger 01.01.2023	-1 099
Årets av/nedskrivninger	-411
Akk. avskrivninger 31.12.2023	-1 510
Balanse 31.12.2023	1 545

Leieforpliktelse	Total
Balanse 01.01.2022	675
Tilgang	0
Avgang/omposterings	2
Betaling leieforpliktelse	-281
Rentekostnad	12
Balanse 31.12.2022	408

Balanse 01.01.2023	408
Tilgang	1 550
Avgang/omposterings	0
Betaling leieforpliktelse	-449
Rentekostnad	45
Balanse 31.12.2023	1 554

Forfallsplan leieforpliktelser	
Mindre enn 12 måneder	583
Fra 1-5 år	1 069
Over 5 år	0
Sum leieforpliktelser	1 652



Note 5 Lønnskostnader, antall ansette, godtgjørelser, lån til ansatte mm

Beløp i tusen kroner

Ansatte

Selskapet har ingen egne ansatte, men det leies inn både vedlikeholds-personell og daglig leder fra Statkraft Energi AS. Vedlikeholds-personellet har sitt daglige virke i vindparken.

Styret har ikke avtale om styrehonorarer og det er ikke gitt lån eller sikkerhetsstillelse til ledende personer, aksjeeiere eller andre nærstående parter.

Revisor

Godtgjørelse til Deloitte AS fordeler seg slik:

	2023	2022
Lovpålagt revisjon	100	57
Andre attestasjonstjenester	16	14
Sum godtgjørelse til revisor	116	71

Oppgitt beløp er eksklusiv merverdiavgift.

Note 6 Andre driftskostnader

Beløp i tusen kroner

Driftskostnader etter art	2023	2022
Konserninterne tjenester	20 213	24 448
Fremmede tjenester	6 793	5 568
Materialer	7 022	4 614
Forsikringspremie	348	729
Erstatninger	1 411	1 698
Produksjonsavgift*	6 284	1 370
Andre driftskostnader	2 098	2 875
Sum driftskostnader	44 170	41 301

*Fra juli 2022 ble det innført produksjonsavgift på all landbasert vindkraft.

Note 7 Finansinntekter og finanskostnader

Beløp i tusen kroner

Finansinntekter	2023	2022
Renteinntekt fra konsernkontoordning	4 207	901
Andre renteinntekter	2	0
Valutagevinst	43	0
Sum finansinntekter	4 253	901

Finanskostnader	2023	2022
Rentekostnader fra foretak i samme konsern	0	0
Rentekostnader	0	-12
Valutatap	0	-34
Annen finanskostnad*	-3 463	-967
Sum finanskostnader	-3 463	-1 014

Netto finansposter	790	-113
--------------------	-----	------

*Andre finanskostnader inneholder bl.a kostnadsførte renter for fjerningsforpliktelse, se note 13 for mer informasjon.



Note 8 Skatt

Beløp i tusen kroner

Årets skattekostnad	2023	2022
Resultatført skatt på ordinært resultat:		
Betalbar skatt	10 059	9 803
Endring i utsatt skatt	-5 735	-7 050
Endring på utsatt skatt av endring tidligere år	0	3 482
Skatteeffekt av innregnet utsatt skatt ved innføring av grunnrenteskatt*	474	0
Tidligere års skatter	-3 481	244
Skattekostnad ordinært resultat	1 317	6 479

Betalbar skatt i balansen:

Betalbar skatt på årets resultat	10 059	9 803
Sum betalbar skatt i balansen	10 059	9 804

Beregning av effektiv skattesats:

Resultat før skatt	19 674	12 418
Beregnet skatt av resultat før skatt	4 328	2 732
Skatteeffekt av permanente forskjeller	-4	21
Skatteeffekt av innregnet utsatt skatt ved innføring av grunnrenteskatt*	474	0
Tidligere års skatter	-3 481	3 726
Sum	1 317	6 479
Effektiv skattesats	7 %	52 %

Skatteeffekten av midlertidige forskjeller og underskudd til fremføring som har gitt opphav til utsatt skatt og utsatte skattefordeler, spesifisert på typer av midlertidige forskjeller:

	2023	2022	Endring
Varige driftsmidler	140 115	159 006	18 891
Lease	-10	-2	7
Avsetninger mv	-102 273	-95 104	7 169
Sum	37 832	63 899	26 067

Utsatt skatt (22 % / 22 %)	8 323	14 058	5 735
-----------------------------------	--------------	---------------	--------------

* Det innføres grunnrenteskatt fra og med 01.01.2024 på grunnrenteinntekt fra vindparker med mer enn 5 turbiner og en installert kapasitet på 1MW eller mer. Effektiv skattesats er satt til 25% og utsatt skatt ved innføring av grunnrenteskatt har blitt innregnet i årsregnskapet for 2023. Utsatt skatt relatert til alminnelig inntekt kan ikke motregnes utsatt skatt fra grunnrente.

	2023
Innregnet utsatt skatt ved innføring av grunnrenteskatt fra og med 01.01.2024	1 896
Grunnlag for beregning av utsatt skatt	1 896
Utsatt skatt (25%)	474

Utsatt skatt i balansen:

	2023	2022
Utsatt skatt (22%)	8 323	14 058
Utsatt skatt (25%)	474	0
Utsatt skatt i balansen	8 798	14 058



Note 9 Varer

Beløp i tusen kroner

	2023	2022
Lagerbeholdning material	8 140	7 688
Sum varer	8 140	7 688

Varebeholdningen består av produksjonsmateriell som er oppført til anskaffelseskost.



Note 10 Kortsiktige fordringer og gjeld

Beløp i tusen kroner

Kortsiktige fordringer

Konserninterne kortsiktige fordringer	2023	2022
Kundefordringer på selskap i samme konsern	9 749	39 117
Fordring konsernkontoordning *)	114 012	42 127
Andre fordring på selskap i samme konsern	1	0
Sum konserninterne kortsiktige fordringer	123 762	81 245

Eksterne kortsiktige fordringer	2023	2022
Merverdiavgift til gode	860	1 330
Eksterne kundefordringer	617	820
Sum eksterne kortsiktige fordringer	1 477	2 150

Sum kortsiktige fordringer	125 239	83 395
-----------------------------------	----------------	---------------

*) Selskapets likviditet er organisert i en konsernkontoordning. Dette innebærer at datterselskapenes kontantbeholdning/kontotrekk formelt sett er fordringer/gjeld overfor morselskapet.

Kortsiktig gjeld

Konsernintern kortsiktig gjeld	2023	2022
Avsatt utbytte til Statkraft AS	20 000	0
Sum konsernintern kortsiktig gjeld	20 000	0

Ekstern kortsiktig gjeld	2023	2022
Ekstern leverandørgjeld	1 157	0
Skyldig skatt	10 059	9 803
Annen kortsiktig gjeld	3 667	7 996
Sum ekstern kortsiktig gjeld	14 883	17 799

Sum kortsiktig gjeld	34 883	17 799
-----------------------------	---------------	---------------

Note 11 Aksjekapital og aksjonærinformasjon

Beløp i hele kroner

Aksjekapitalen i selskapet pr 31.12.2023 består av følgende:

	Antall	Pålydende	Bokført
Aksjer	90 000	1 000	90 000 000

Eierstruktur

Aksjonærer i selskapet pr 31.12.2023 var:

	Aksjer	Eierandel	Stemmeandel
Statkraft AS	90 000	100 %	100 %



Note 12 Egenkapital

Beløp i tusen kroner

	Aksjekapital	Annen innskutt egenkapital	Annen egenkapital	Sum egenkapital
Pr 01.01.2023	90 000	108 964	67 237	266 201
Årets totalresultat	0	0	18 357	18 357
Avsatt utbytte	0	0	-20 000	-20 000
Pr 31.12.2023	90 000	108 964	65 594	264 558

Note 13 Andre avsetninger for forpliktelser

Beløp i tusen kroner

	2023	2022
Fjerningsforpliktelser	102 273	95 105
Sum andre avsetninger for forpliktelser	102 273	95 105

Konsesjonsperioden utløper i september 2035.

Avstemming av fjerningsforpliktelse	2023	2022
Inngående balanse 01.01	95 105	56 900
Årets tilganger	3 705	37 351
Kostnadsførte renter	3 463	854
Utgående balanse 31.12	102 273	95 105

Note 14 Pantestillelser og garantier m.v

Selskapet har ingen pantsatte eiendeler og garantiansvar.

Note 15 Nærstående parter

Smøla Vind 2 AS har sin virksomhet innenfor Statkraft konsernets segment Vindkraft. Selskapets driftsinntekter genereres i all vesentlighet i Norge, og stammer hovedsakelig fra salg til konsernselskaper. Selskapet kjøper tjenester til administrasjon, samt drift og vedlikehold av vindparken fra andre selskaper i Statkraft-konsernet. Transaksjonene mellom disse selskapene skjer til markedsmessige vilkår.

Note 16 Markedsrisiko, Kreditrisiko og Likviditetsrisiko

Smøla Vind 2 AS har en virksomhet som medfører begrenset finansiell markedsrisiko. Den sentrale finansfunksjonen i Statkraft-konsernet samordner og ivaretar den finansielle risikoen knyttet til valuta, renter og likviditet. De viktigste instrumentene i styringen på konsernivå er terminkontrakter i valuta og renter.

Valutarisiko

Selskapet har på nåværende tidspunkt ingen stor risiko knyttet til valuta. Valutarisikoen styres samlet i Statkraft-konsernet.

Renterisiko

Selskapet inngår i felles konsernkontoordning. Rentevilkårene tilknyttet denne er fastsatt på markedsvilkår for innlån.

Likviditetsrisiko



Som deltaker i Statkraft-konsernets felles konsernkontoordning anses selskapet for å ha god tilgang til likviditet.

Kredittrisiko

Kredittrisiko knyttet til virksomheten anses ubetydelig. Denne knytter seg i all hovedsak til mellomværende mot konsernselskaper.

Note 17 Hendelser etter balansedagen

Det har ikke vært noen betydelige hendelser etter balansedagen.