



ÅRSREGNSKAPET FOR REGNSKAPSÅRET 2021 - GENERELL INFORMASJON

Enheten

Organisasjonsnummer: 919 859 717
Organisasjonsform: Aksjeselskap
Foretaksnavn: SANDNES AUTO AS
Forretningsadresse: 9912 HESSENG

Regnskapsår

Årsregnskapets periode: 01.01.2021 - 31.12.2021

Konsern

Morselskap i konsern: Ja
Konsernregnskap lagt ved: Nei

Regnskapsregler

Regler for små foretak benyttet: Ja
Benyttet ved utarbeidelsen av årsregnskapet til selskapet: Regnskapslovens alminnelige regler

Årsregnskapet fastsatt av kompetent organ

Bekreftet av representant for selskapet: Terje Johansen
Dato for fastsettelse av årsregnskapet: 20.06.2022

Grunnlag for avgivelse

År 2021: Årsregnskapet er elektronisk innlevert
År 2020: Tall er hentet fra elektronisk innlevert årsregnskap fra 2021

Det er ikke krav til at årsregnskapet m.v. som sendes til Regnskapsregisteret er undertegnet. Kontrollen på at dette er utført ligger hos revisor/enhetens øverste organ. Sikkerheten ivaretas ved at innsender har rolle/rettighet for innsending av årsregnskapet via Altinn, og ved at det bekreftes at årsregnskapet er fastsatt av kompetent organ.

Brønnøysundregistrene, 13.07.2023



Resultatregnskap

Beløp i: NOK	Note	2021	2020
RESULTATREGNSKAP			
Inntekter			
Salgsinntekt		56 062 836	47 270 555
Annen driftsinntekt		10 302 718	8 803 557
Sum inntekter		66 365 554	56 074 113
Kostnader			
Varekostnad		44 346 732	38 712 624
Lønnskostnader	2	10 726 097	8 163 192
Ordinære avskrivninger	3	3 170 731	3 193 943
Annen driftskostnader		4 039 115	3 586 010
Sum kostnader		62 282 674	53 655 769
Driftsresultat		4 082 880	2 418 344
Finansinntekter og finanskostnader			
Annen renteinntekt		601	7 481
Sum finansinntekter		601	7 481
Annen rentekostnad		475 795	555 744
Annen finanskostnad		1 133	
Sum finanskostnader		476 927	555 744
Netto finans		-476 326	-548 263
Ordinært resultat før skattekostnad		3 606 554	1 870 081
Skattekostnad på ordinært resultat	5	793 697	411 364
Ordinært resultat etter skattekostnad		2 812 857	1 458 717
Årsresultat		2 812 857	1 458 717
Årsresultat etter minoritetsinteresser		2 812 857	1 458 717
Totalresultat		2 812 857	1 458 717
Overføringer og disponeringer			



Resultatregnskap

Beløp i: NOK	Note	2021	2020
Avsatt til annen egenkapital		2 812 857	1 458 717
Sum overføringer og disponeringer		2 812 857	1 458 717



Balanse

Beløp i: NOK	Note	2021	2020
BALANSE - EIENDELER			
Anleggsmidler			
Immaterielle eiendeler			
Varige driftsmidler			
Tomter og bygninger	3, 6	14 760 986	14 516 614
Transportmidler, inventar og maskiner	3, 6	13 696 457	13 064 406
Sum varige driftsmidler		28 457 443	27 581 020
Finansielle anleggsmidler			
Aksjer	9	5 749 122	1 298 500
Sum finansielle anleggsmidler		5 749 122	1 298 500
Sum anleggsmidler		34 206 565	28 879 520
Omløpsmidler			
Varer			
Sum varer	6	8 025 667	5 955 778
Fordringer			
Kundefordringer	10	5 167 100	4 319 854
Andre kortsiktige fordringer		106 049	560 598
Sum fordringer		5 273 149	4 880 452
Bankinnskudd, kontanter og lignende			
Bankinnskudd og kontanter	7	4 642 331	7 200 789
Sum bankinnskudd, kontanter og lignende		4 642 331	7 200 789
Sum omløpsmidler		17 941 146	18 037 019
SUM EIENDELER		52 147 712	46 916 539

BALANSE - EGENKAPITAL OG GJELD

Egenkapital



Balanse

Beløp i: NOK	Note	2021	2020
Innskutt egenkapital			
Aksjekapital	4, 8	2 750 000	2 750 000
Sum innskutt egenkapital		2 750 000	2 750 000
Opptjent egenkapital			
Annen egenkapital	8	15 215 254	12 402 397
Sum opptjent egenkapital		15 215 254	12 402 397
Sum egenkapital		17 965 254	15 152 397
Gjeld			
Langsiktig gjeld			
Utsatt skatt	5	2 593 401	2 545 218
Sum avsetninger for forpliktelser		2 593 401	2 545 218
Annen langsiktig gjeld			
Gjeld til kredittinstitusjoner	6	13 089 258	14 009 289
Sum annen langsiktig gjeld		13 089 258	14 009 289
Sum langsiktig gjeld		15 682 659	16 554 506
Kortsiktig gjeld			
Gjeld til kredittinstitusjoner	6	9 681 658	9 598 006
Leverandørgjeld	10	1 160 729	3 751 220
Betalbar skatt	5	151 014	
Skyldig offentlige avgifter		1 438 957	433 129
Annen kortsiktig gjeld	10	6 067 441	1 427 281
Sum kortsiktig gjeld		18 499 799	15 209 636
Sum gjeld		34 182 458	31 764 142
SUM EGENKAPITAL OG GJELD		52 147 712	46 916 539



Brønnøysundregistrene

ÅRSREGNSKAP FOR REGNSKAPSÅRET 2021 - GENERELL INFORMASJON

Journalnummer: 2022 494994

Enheten

Organisasjonsnummer: 919 859 717
Organisasjonsform: Aksjeselskap
Foretaksnavn: SANDNES AUTO AS
9912 HESSENG

Regnskapsår

Årsregnskapets periode: 01.01.2021 - 31.12.2021

Konsern

Morselskap i konsern: Ja
Konsernregnskap lagt ved: Nei

Regnskapsregler

Regler for små foretak benyttet: Ja
Benyttet ved utarbeidelsen av
årsregnskapet til selskapet: Regnskapslovens alminnelige regler

Årsregnskapet fastsatt av kompetent organ

Bekreftet av representant for selskapet: Terje Johansen
Dato for fastsettelse av årsregnskapet: 20.06.2022

Revisjon

Ekstern autorisert regnskapsfører har i løpet av regnskapsåret bistått ved den løpende regnskapsføringen eller utført andre tjenester for selskapet enn å utarbeide årsregnskapet: Ja

Grunnlag for avgivelse

År 2021: Årsregnskap er elektronisk innlevert.
År 2020: Tall er hentet fra elektronisk innlevert årsregnskap fra 2021.

Det er ikke krav til at årsregnskapet m.v. som sendes til Regnskapsregisteret er undertegnet. Kontrollen på at dette er utført ligger hos revisor/enhetens øverste organ. Sikkerheten ivaretas ved at innsender har rolle/rettighet for innsending av årsregnskapet via Altinn, og ved at det bekreftes at årsregnskapet er fastsatt av kompetent organ.

Brønnøysundregistrene, 23.06.2022



Organisasjonsnr: 919 859 717
SANDNES AUTO AS

RESULTATREGNSKAP

Beløp i: NOK	Note	2021	2020
RESULTATREGNSKAP			
Inntekter			
Salgsinntekt		56 062 836	47 270 555
Annen driftsinntekt		10 302 718	8 803 557
Sum inntekter		66 365 554	56 074 113
Kostnader			
Varekostnad		44 346 732	38 712 624
Lønnskostnader	2	10 726 097	8 163 192
Ordinære avskrivninger	3	3 170 731	3 193 943
Annen driftskostnader		4 039 115	3 586 010
Sum kostnader		62 282 674	53 655 769
Driftsresultat		4 082 880	2 418 344
Finansinntekter og finanskostnader			
Annen renteinntekt		601	7 481
Sum finansinntekter		601	7 481
Annen rentekostnad		475 795	555 744
Annen finanskostnad		1 133	
Sum finanskostnader		476 927	555 744
Netto finans		-476 326	-548 263
Ordinært resultat før skattekostnad			
Skattekostnad på ordinært resultat	5	793 697	411 364
Ordinært resultat etter skattekostnad		2 812 857	1 458 717
Årsresultat		2 812 857	1 458 717
Årsresultat etter minoritetsinteresser		2 812 857	1 458 717
Totalresultat		2 812 857	1 458 717
Overføringer og disponeringer			
Avsatt til annen egenkapital		2 812 857	1 458 717
Sum overføringer og disponeringer		2 812 857	1 458 717



Organisasjonsnr: 919 859 717
SANDNES AUTO AS

BALANSE

Beløp i: NOK **Note** **2021** **2020**

BALANSE - EIENDELER

Anleggsmidler

Immaterielle eiendeler

Varige driftsmidler

Tomter og bygninger	3, 6	14 760 986	14 516 614
Transportmidler, inventar og maskiner	3, 6	13 696 457	13 064 406
Sum varige driftsmidler		28 457 443	27 581 020

Finansielle anleggsmidler

Aksjer	9	5 749 122	1 298 500
Sum finansielle anleggsmidler		5 749 122	1 298 500

Sum anleggsmidler		34 206 565	28 879 520
--------------------------	--	-------------------	-------------------

Omløpsmidler

Varer

Sum varer	6	8 025 667	5 955 778
------------------	---	------------------	------------------

Fordringer

Kundefordringer	10	5 167 100	4 319 854
Andre kortsiktige fordringer		106 049	560 598
Sum fordringer		5 273 149	4 880 452

Bankinnskudd, kontanter og lignende

Bankinnskudd og kontanter	7	4 642 331	7 200 789
Sum bankinnskudd, kontanter og lignende		4 642 331	7 200 789

Sum omløpsmidler		17 941 146	18 037 019
-------------------------	--	-------------------	-------------------

SUM EIENDELER		52 147 712	46 916 539
----------------------	--	-------------------	-------------------

BALANSE - EGENKAPITAL OG GJELD

Egenkapital

Innskutt egenkapital

Aksjekapital	4, 8	2 750 000	2 750 000
Sum innskutt egenkapital		2 750 000	2 750 000

Opptjent egenkapital

Annen egenkapital	8	15 215 254	12 402 397
Sum opptjent egenkapital		15 215 254	12 402 397



Sum egenkapital		17 965 254	15 152 397
Gjeld			
Langsiktig gjeld			
Utsatt skatt	5	2 593 401	2 545 218
Sum avsetninger for forpliktelser		2 593 401	2 545 218
Annen langsiktig gjeld			
Gjeld til kredittinstitusjoner	6	13 089 258	14 009 289
Sum annen langsiktig gjeld		13 089 258	14 009 289
Sum langsiktig gjeld		15 682 659	16 554 506
Kortsiktig gjeld			
Gjeld til kredittinstitusjoner	6	9 681 658	9 598 006
Leverandørgjeld	10	1 160 729	3 751 220
Betalbar skatt	5	151 014	
Skyldig offentlige avgifter		1 438 957	433 129
Annen kortsiktig gjeld	10	6 067 441	1 427 281
Sum kortsiktig gjeld		18 499 799	15 209 636
Sum gjeld		34 182 458	31 764 142
SUM EGENKAPITAL OG GJELD		52 147 712	46 916 539



Organisasjonsnr: 919 859 717
SANDNES AUTO AS

NOTEOPPLYSNINGER - SELSKAP - alle poster oppgitt i hele tall

Note

Antall aksjer og aksjeeiere

Note

Antall årsverk i regnskapsåret

Virksomheten har hatt følgende antall årsverk:
14.00

Omløpsmidler Startdato Sluttdato Endring

Skattemessig fremf.undersk. Startdato Sluttdato Endring

Kortsiktig gjeld Startdato Sluttdato Endring



Tel: 91 54 42 05
Tel: 90 88 59 25
Tel: 93 45 89 98
od@drevisjon.no
mm@drevisjon.no
bd@drevisjon.no

Degerstrøms Revisjon AS
Dr. Wesselsgate 10
9900 Kirkenes
Foretaksregisteret: NO 911 879 999 MVA
www.drevisjon.no

Til generalforsamlingen i Sandnes Auto AS

Uavhengig revisors beretning

Konklusjon

Vi har revidert Sandnes Auto AS' årsregnskap som viser et overskudd på kr 2 812 857. Årsregnskapet består av balanse per 31. desember 2021, resultatregnskap for regnskapsåret avsluttet per denne datoen og noter til årsregnskapet, herunder et sammendrag av viktige regnskapsprinsipper.

Etter vår mening

- oppfyller årsregnskapet gjeldende lovkrav, og
- gir årsregnskapet et rettviseende bilde av selskapets finansielle stilling per 31. desember 2021, og av dets resultater for regnskapsåret avsluttet per denne datoen i samsvar med regnskapslovens regler og god regnskapsskikk i Norge.

Grunnlag for konklusjonen

Vi har gjennomført revisjonen i samsvar med de internasjonale revisjonsstandardene International Standards on Auditing (ISA-ene). Våre oppgaver og plikter i henhold til disse standardene er beskrevet nedenfor under *Revisors oppgaver og plikter ved revisjonen av årsregnskapet*. Vi er uavhengige av selskapet slik det kreves i lov, forskrift og International Code of Ethics for Professional Accountants (inkludert internasjonale uavhengighetsstandarder) utstedt av the International Ethics Standards Board for Accountants (IESBA-reglene), og vi har overholdt våre øvrige etiske forpliktelser i samsvar med disse kravene. Innhentet revisjonsbevis er etter vår vurdering tilstrekkelig og hensiktsmessig som grunnlag for vår konklusjon.

Styrets og daglig leders ansvar for årsregnskapet

Styret og daglig leder (ledelsen) er ansvarlige for å utarbeide årsregnskapet og for at det gir et rettviseende bilde i samsvar med regnskapslovens regler og god regnskapsskikk i Norge. Ledelsen er også ansvarlig for slik internkontroll som den finner nødvendig for å kunne utarbeide et årsregnskap som ikke inneholder vesentlig feilinformasjon, verken som følge av misligheter eller utilsiktede feil.

Ved utarbeidelsen av årsregnskapet må ledelsen ta standpunkt til selskapets evne til fortsatt drift og opplyse om forhold av betydning for fortsatt drift. Forutsetningen om fortsatt drift skal legges til grunn for årsregnskapet så lenge det ikke er sannsynlig at virksomheten vil bli avviklet.

Revisors oppgaver og plikter ved revisjonen av årsregnskapet


Vårt mål er å oppnå betryggende sikkerhet for at årsregnskapet som helhet ikke inneholder vesentlig feilinformasjon, verken som følge av misligheter eller utilsiktede feil, og å avgi en revisjonsberetning som inneholder vår konklusjon. Betryggende sikkerhet er en høy grad av sikkerhet, men ingen garanti



for at en revisjon utført i samsvar med ISA-ene, alltid vil avdekke vesentlig feilinformasjon som eksisterer. Feilinformasjon kan oppstå som følge av misligheter eller utilsiktede feil. Feilinformasjon blir vurdert som vesentlig dersom den enkeltvis eller samlet med rimelighet kan forventes å påvirke økonomiske beslutninger som brukerne foretar basert på årsregnskapet.

For videre beskrivelse av revisors oppgaver og plikter vises det til:
<https://revisorforeningen.no/revisjonsberetninger>

Kirkenes, 20. juni 2022
Degerstrøms Revisjon AS



Ørjan Mjøsund Degerstrøm
Statsautorisert revisor



Sandnes Auto AS			
Driftsinntekter og driftskostnader	Note	2021	2020
Salgsinntekt		56 062 836	47 270 555
Annen driftsinntekt		10 302 718	8 803 557
Sum driftsinntekter		<u>66 365 554</u>	<u>56 074 113</u>
Varekostnad		44 346 732	38 712 624
Lønnskostnader	2	10 726 097	8 163 192
Ordinære avskrivninger	3	3 170 731	3 193 943
Annen driftskostnader		4 039 115	3 586 010
Sum driftskostnader		<u>62 282 674</u>	<u>53 655 769</u>
Driftsresultat		<u>4 082 880</u>	<u>2 418 344</u>
Finansinntekter og finanskostnader			
Renteinntekt		601	7 481
Rentekostnad		475 795	555 744
Annen finanskostnad		1 133	0
Resultat av finansposter		<u>-476 326</u>	<u>-548 263</u>
Ordinært resultat før skattekostnad		3 606 554	1 870 081
Skattekostnad på ordinært resultat	5	793 697	411 364
Ordinært resultat		<u>2 812 857</u>	<u>1 458 717</u>
Årsresultat		<u>2 812 857</u>	<u>1 458 717</u>
Overføringer			
Avsatt til annen egenkapital		2 812 857	1 458 717
Sum overføringer		<u>2 812 857</u>	<u>1 458 717</u>



Sandnes Auto AS			
Eiendeler	Note	2021	2020
Anleggsmidler			
Varige driftsmidler			
Tomter og bygninger	3, 6	14 760 986	14 516 614
Transportmidler, inventar og maskiner	3, 6	13 696 457	13 064 406
Sum varige driftsmidler		<u>28 457 443</u>	<u>27 581 020</u>
Finansielle anleggsmidler			
Aksjer	9	5 749 122	1 298 500
Sum finansielle anleggsmidler		<u>5 749 122</u>	<u>1 298 500</u>
Sum anleggsmidler		<u>34 206 565</u>	<u>28 879 520</u>
Omløpsmidler			
Varelager	6	8 025 667	5 955 778
Fordringer			
Kundefordringer	10	5 167 100	4 319 854
Andre kortsiktige fordringer		106 049	560 598
Sum fordringer		<u>5 273 149</u>	<u>4 880 452</u>
Bankinnskudd og kontanter	7	4 642 331	7 200 789
Sum omløpsmidler		<u>17 941 146</u>	<u>18 037 019</u>
Sum eiendeler		<u>52 147 712</u>	<u>46 916 539</u>




Sandnes Auto AS			
Egenkapital og gjeld	Note	2021	2020
Innskutt egenkapital			
Aksjekapital	4, 8	<u>2 750 000</u>	<u>2 750 000</u>
Sum innskutt egenkapital		<u>2 750 000</u>	<u>2 750 000</u>
Opptjent egenkapital			
Annen egenkapital	8	<u>15 215 254</u>	<u>12 402 397</u>
Sum opptjent egenkapital		<u>15 215 254</u>	<u>12 402 397</u>
Sum egenkapital		<u>17 965 254</u>	<u>15 152 397</u>
Gjeld			
Avsetning for forpliktelser			
Utsatt skatt	5	<u>2 593 401</u>	<u>2 545 218</u>
Sum avsetning for forpliktelser		<u>2 593 401</u>	<u>2 545 218</u>
Annen langsiktig gjeld			
Gjeld til kredittinstitusjoner	6	<u>13 089 258</u>	<u>14 009 289</u>
Sum annen langsiktig gjeld		<u>13 089 258</u>	<u>14 009 289</u>
Kortsiktig gjeld			
Gjeld til kredittinstitusjoner	6	9 681 658	9 598 006
Leverandørgjeld	10	1 160 729	3 751 220
Betalbar skatt	5	151 014	0
Skyldig offentlige avgifter		1 438 957	433 129
Annen kortsiktig gjeld	10	<u>6 067 441</u>	<u>1 427 281</u>
Sum kortsiktig gjeld		<u>18 499 799</u>	<u>15 209 636</u>
Sum gjeld		<u>34 182 458</u>	<u>31 764 142</u>
Sum egenkapital og gjeld		<u>52 147 712</u>	<u>46 916 539</u>




Sandnes Auto AS

Hesseng, 20.06.2022

Styret i Sandnes Auto AS


Ernst Johansen
styreleder


Sonja Johanne Johansen
nestleder


Tom Johansen
styremedlem


Truls Johansen
styremedlem


Terje Johansen
styremedlem/daglig leder

**Noter til regnskapet**

Sandnes Auto AS

Note 1 - Regnskapsprinsipper og virkning av prinsippendringer

Årsregnskapet er satt opp i samsvar med regnskapsloven og god regnskapsskikk for små foretak. Følgende regnskapsprinsipper er anvendt:

Inntektsføring ved salg av varer skjer på leveringstidspunktet. Tjenester inntektsføres etter hvert som de leveres. Anleggsmidler balanseføres til anskaffelseskost, og nedskrives til virkelig verdi når verdifallet forventes ikke å være forbigående. Varige driftsmidler balanseføres til anskaffelseskost med fradrag for årlige avskrivninger etter en avskrivningsplan basert på en økonomisk levetid. Aksjene er vurdert til laveste av anskaffelseskost og virkelig verdi pr. 31.12. Varelager er vurdert til laveste av anskaffelseskost og virkelig verdi pr. 31.12. Kundefordringer og andre kortsiktige fordringer er vurdert til laveste av pålydende og virkelig verdi pr. 31.12.

Note 2 - Ansatte, godtgjørelser, lån til ansatte m.v.**Lønnskostnader består av følgende**

poster:	2021	2020
Lønninger	10 417 898	7 815 678
Pensjonskostnader	205 785	193 488
Annen personalkostnad	102 414	154 026

Sum	10 726 097	8 163 192
-----	------------	-----------

Antall årsverk	14	14
----------------	----	----

Selskapet er pliktig til å ha tjenstepensjonsordning etter lov om tjenstepensjon. Selskapets pensjonsordning tilfredsstiller kravene i denne lov.

Note 3 - Anleggsmidler

	Tomter/ Bygninger	Transportmidler, inventar og maskiner	Sum
Anskaffelseskost 01.01.	18 370 940	18 943 210	37 314 150
Tilgang	580 610	10 873 841	11 454 451
Avgang	0	9 493 182	9 493 182
Anskaffelseskost 31.12.	18 951 550	20 323 841	39 275 419
Akk. avskrivninger 31.12.	4 190 564	6 627 384	10 817 948
Bokført verdi pr. 31.12.	14 760 986	13 696 457	28 457 443
Årets avskrivninger	336 234	2 834 497	3 170 731

Økonomisk levetid	>50 år	3 - 5 år
Avskrivningsplan	Lineær	Lineær
Avskrivningssats	0 - 2 %	20,00 - 33,33 %



Noter til regnskapet

Sandnes Auto AS

Note 4 - Antall aksjer, antall aksjeeiere m.v.

Selskapets aksjonærer	Antall aksjer	Eierandel	Stemmeandel	
Ernst Johansen	3 A-aksjer	0,03 %	0,03 %	Styrets leder
Sonja Johansen	2 A-aksjer	0,02 %	0,02 %	Nestleder
Tom Johansen	5 499 B-aksjer	19,99 %	19,99 %	Styremedlem
Mette Johansen	5 499 B-aksjer	19,99 %	19,99 %	
Truls Johansen	5 499 B-aksjer	19,99 %	19,99 %	Styremedlem
Terje Johansen	5 499 B-aksjer	19,99 %	19,99 %	Styremedlem/ Daglig leder
Marit Johansen	5 499 B-aksjer	19,99 %	19,99 %	
Sum	27 500 aksjer	100,00%	100,00%	

Aksjekapitalen på kr. 2 750 000 består av 27 500 aksjer pålydende kr. 100.

Det er 2 forskjellige aksjeklasser i selskapet. Stemmeberettiget A-aksjer og stemmeløse B-aksjer.

Selskapet har 7 aksjonærer pr. 31.12.

**Noter til regnskapet**

Sandnes Auto AS

Note 5 - Skatt

Positive midlertidige forskjeller mellom finansregnskapet og skatteregnskapet danner grunnlaget for beregning av utsatt skatt i balansen. Negative midlertidige forskjeller som oppstår fra poster der den regnskapsmessige verdien er lavere enn den skattemessige representerer en fremtidig skattefordel. Det er brukt en skatteprosent på 22 %.

Årets skattegrunnlag:

Ordinært resultat før skattekostnad	3 606 554
Permanente forskjeller	1 160
Endring midlertidige forskjeller	782 120
Inntekt før anvendelse av underskudd	4 389 834
Anvendelse av underskudd	-1 001 133
Årets skattemessige resultat	3 388 701
Ytet konsernbidrag	-2 702 273
Skattemessig resultat	686 428

Positive/-negative forskjeller knyttet til:

	31.12.2020	31.12.2021	Endring
Driftsmidler	12 970 304	13 677 924	-707 619
Varelager	-200 000	-200 000	0
Kundefordringer	-100 000	-89 739	-10 261
Andre avsetninger for forpliktelser	-100 000	-1 600 000	1 500 000
Sum midlertidige forskjeller	12 570 304	11 788 184	782 120
Fremførbart underskudd	-1 001 133	0	-1 001 133
Beregningsgrunnlag utsatt skatt	11 569 171	11 788 184	-219 013
Utsatt skatt pr. 31.12. (22 %)	2 545 218	2 593 401	-48 183

Årets skattekostnad består av:

Betalbar skatt før ytet konsernbidrag	745 514
Endring i utsatt skatt	48 183
Sum skattekostnad	793 697
Betalbar skatt før ytet konsernbidrag	745 514
Skattevirkning ytet konsernbidrag	-594 500
Betalbar skatt	151 014



Noter til regnskapet

Sandnes Auto AS

Note 6 - Langsiktig gjeld og pantstillelser

Gjeld som forfaller mer enn 5 år etter regnskapsårets slutt:

	2021	2020
Gjeld til kredittinstitusjoner	5 477 896	6 000 343

Gjeld som er sikret ved pant

	2021	2020
Kassekreditt (limit 10 000 000)	9 681 658	9 598 006
Gjeld til kredittinstitusjoner	13 089 258	14 009 289
Sum	22 770 916	23 607 295

Balanseført verdi av eiendeler pantsatt for egen gjeld

Driftsmidler	28 457 443	27 581 020
Varelager	8 025 667	5 955 778

Sum	36 483 110	33 536 798
-----	------------	------------

Det er stilt en garanti gjennom Toyota Financial Service kr. 8 806 349. Garantiene er stilt for gjenkjøpsavtaler på leasingbiler.

Note 7 - Bundne midler

I posten inngår bundne bankinnskudd med kr. 869 478 vedrørende ansattes skattetrekk.

Note 8 - Egenkapital

	Aksjekapital	Annen EK	Sum
Egenkapital 01.01.	2 750 000	12 402 397	15 152 397
Årets resultat	0	2 812 857	2 812 857
Egenkapital 31.12.	2 750 000	15 215 254	17 965 254

Note 9 - Datterselskap

	Forretningskontor	Eier-/stemmeandel	Selsk. EK pr. 31.12.21 100%	Selsk. Res pr. 31.12.21 100%
Andre selskap:				
WK Eiendom AS	Sør-Varanger	100 %	-1 383 721	203 805



Noter til regnskapet

Sandnes Auto AS

Note 10 - Mellomværende med selskap i samme konsern

	Konsernfordring		Konserngjeld	
	2021	2020	2021	2020
WK Eiendom AS	57 500	-	2 596 023	904 338

Selskapet har avgitt et konsernbidrag på kr. 2 702 273 til WK Eiendom AS. Det er inntektsført husleie for kr. 35 000 til nærstående selskap i 2021.