



## ÅRSREGNSKAPET FOR REGNSKAPSÅRET 2021 - GENERELL INFORMASJON

### Enheten

Organisasjonsnummer: 997 642 120  
Organisasjonsform: Aksjeselskap  
Foretaksnavn: VESTEY FOODS NORGE AS  
Forretningsadresse: Gneisveien 8  
2020 SKEDSMOKORSET

### Regnskapsår

Årsregnskapets periode: 01.01.2021 - 31.12.2021

### Konsern

Morselskap i konsern: Nei

### Regnskapsregler

Regler for små foretak benyttet: Ja  
Benyttet ved utarbeidelsen av årsregnskapet til selskapet: Regnskapslovens alminnelige regler

### Årsregnskapet fastsatt av kompetent organ

Bekreftet av representant for selskapet: Søren Jakobsson  
Dato for fastsettelse av årsregnskapet: 15.08.2022

### Grunnlag for avgivelse

År 2021: Årsregnskapet er elektronisk innlevert  
År 2020: Tall er hentet fra elektronisk innlevert årsregnskap fra 2021

*Det er ikke krav til at årsregnskapet m.v. som sendes til Regnskapsregisteret er undertegnet. Kontrollen på at dette er utført ligger hos revisor/enhetens øverste organ. Sikkerheten ivaretas ved at innsender har rolle/rettighet for innsending av årsregnskapet via Altinn, og ved at det bekreftes at årsregnskapet er fastsatt av kompetent organ.*

Brønnøysundregistrene, 17.08.2023



### Resultatregnskap

Beløp i: NOK	Note	2021	2020
<b>RESULTATREGNSKAP</b>			
<b>Inntekter</b>			
Revenue		74 986 819	
<b>Sum inntekter</b>		<b>74 986 819</b>	
<b>Kostnader</b>			
Raw materials and consumables used		72 143 641	
Employee benefits expense	1	1 105 803	
Depreciation and amortisation expenses		8 414	
Other expenses		319 859	83 506
<b>Sum kostnader</b>		<b>73 577 717</b>	<b>83 506</b>
<b>Driftsresultat</b>		<b>1 409 103</b>	<b>-83 506</b>
<b>Finansinntekter og finanskostnader</b>			
Annen renteinntekt			333
Other financial income		25 450	
<b>Sum finansinntekter</b>		<b>25 450</b>	<b>333</b>
Rentekostnad til foretak i samme konsern		159 151	20 981
Annen rentekostnad		2 882	
<b>Sum finanskostnader</b>		<b>162 033</b>	<b>20 981</b>
<b>Netto finans</b>		<b>-136 583</b>	<b>-20 648</b>
<b>Ordinært resultat før skattekostnad</b>		<b>1 272 520</b>	<b>-104 154</b>
Income tax expense	5	222 710	
<b>Ordinært resultat etter skattekostnad</b>		<b>1 049 810</b>	<b>-104 154</b>
<b>Årsresultat</b>	3	<b>1 049 810</b>	<b>-104 154</b>
<b>Årsresultat etter minoritetsinteresser</b>		<b>1 049 810</b>	<b>-104 154</b>
<b>Totalresultat</b>		<b>1 049 810</b>	<b>-104 154</b>
<b>Overføringer og disponeringer</b>			



## Resultatregnskap

<b>Beløp i: NOK</b>	<b>Note</b>	<b>2021</b>	<b>2020</b>
Ordinært utbytte			650 000
Other equity		1 049 810	-754 154
<b>Sum overføringer og disponeringer</b>		<b>1 049 810</b>	<b>-104 154</b>



## Balanse

Beløp i: NOK	Note	2021	2020
<b>BALANSE - EIENDELER</b>			
<b>Anleggsmidler</b>			
<b>Immaterielle eiendeler</b>			
Utsatt skattefordel	5		
<b>Varige driftsmidler</b>			
Equipment and other movables		18 131	
<b>Sum varige driftsmidler</b>		<b>18 131</b>	
<b>Finansielle anleggsmidler</b>			
Lån til foretak i samme konsern	4		
<b>Sum anleggsmidler</b>		<b>18 131</b>	<b>0</b>
<b>Omløpsmidler</b>			
<b>Varer</b>			
<b>Sum varer</b>		<b>1 934 568</b>	
<b>Fordringer</b>			
Accounts receivables	4	7 575 382	
Other short-term receivables	4	13 275 590	7 769 320
<b>Sum fordringer</b>	4	<b>20 850 972</b>	<b>7 769 320</b>
<b>Bankinnskudd, kontanter og lignende</b>			
Cash and cash equivalents		12 001 283	166 596
<b>Sum bankinnskudd, kontanter og lignende</b>		<b>12 001 283</b>	<b>166 596</b>
<b>Sum omløpsmidler</b>		<b>34 786 824</b>	<b>7 935 916</b>
<b>SUM EIENDELER</b>		<b>34 804 955</b>	<b>7 935 916</b>

## BALANSE - EGENKAPITAL OG GJELD

### Egenkapital

#### Innskutt egenkapital



## Balanse

Beløp i: NOK	Note	2021	2020
Share capital	2	100 000	100 000
<b>Sum innskutt egenkapital</b>		<b>100 000</b>	<b>100 000</b>
<b>Opptjent egenkapital</b>			
Other equity		1 015 020	-34 790
<b>Sum opptjent egenkapital</b>		<b>1 015 020</b>	<b>-34 790</b>
<b>Sum egenkapital</b>	3	<b>1 115 020</b>	<b>65 210</b>
<b>Gjeld</b>			
<b>Langsiktig gjeld</b>			
Utsatt skatt	5		
<b>Annen langsiktig gjeld</b>			
Gjeld til kredittinstitusjoner	4		
Langsiktig konserngjeld	4		
<b>Sum langsiktig gjeld</b>		<b>0</b>	<b>0</b>
<b>Kortsiktig gjeld</b>			
Leverandørgjeld	4	9 048 247	225
Tax payable	5	222 710	
Public duties payable		5 245 869	
Kortsiktig konserngjeld	4	15 467 889	7 820 981
Other current liabilities		3 705 220	49 500
<b>Sum kortsiktig gjeld</b>		<b>33 689 935</b>	<b>7 870 706</b>
<b>Sum gjeld</b>		<b>33 689 935</b>	<b>7 870 706</b>
<b>SUM EGENKAPITAL OG GJELD</b>		<b>34 804 955</b>	<b>7 935 916</b>



## Brønnøysundregistrene

### ÅRSREGNSKAP FOR REGNSKAPSÅRET 2021 - GENERELL INFORMASJON

Journalnummer: 2022 898740

#### Enheten

Organisasjonsnummer: 997 642 120  
Organisasjonsform: Aksjeselskap  
Foretaksnavn: VESTEY FOODS NORGE AS  
Forretningsadresse: Gneisveien 8  
2020 SKEDSMOKORSET

#### Regnskapsår

Årsregnskapets periode: 01.01.2021 - 31.12.2021

#### Konsern

Morselskap i konsern: Nei

#### Regnskapsregler

Regler for små foretak benyttet: Ja  
Benyttet ved utarbeidelsen av  
årsregnskapet til selskapet: Regnskapslovens alminnelige regler

#### Årsregnskapet fastsatt av kompetent organ

Bekreftet av representant for selskapet: Søren Jakobsson  
Dato for fastsettelse av årsregnskapet: 15.08.2022

#### Grunnlag for avgivelse

År 2021: Årsregnskap er elektronisk innlevert.  
År 2020: Tall er hentet fra elektronisk innlevert årsregnskap fra 2021.

*Det er ikke krav til at årsregnskapet m.v. som sendes til Regnskapsregisteret er undertegnet. Kontrollen på at dette er utført ligger hos revisor/enhetens øverste organ. Sikkerheten ivaretas ved at innsender har rolle/rettighet for innsending av årsregnskapet via Altinn, og ved at det bekreftes at årsregnskapet er fastsatt av kompetent organ.*

Brønnøysundregistrene, 25.08.2022



Organisasjonsnr: 997 642 120  
VESTHEY FOODS NORGE AS

## RESULTATREGNSKAP

<b>Beløp i: NOK</b>	<b>Note</b>	<b>2021</b>	<b>2020</b>
<b>RESULTATREGNSKAP</b>			
<b>Inntekter</b>			
Revenue		74 986 819	
<b>Sum inntekter</b>		<b>74 986 819</b>	
<b>Kostnader</b>			
Raw materials and consumables used		72 143 641	
Employee benefits expense	1	1 105 803	
Depreciation and amortisation expenses		8 414	
Other expenses		319 859	83 506
<b>Sum kostnader</b>		<b>73 577 717</b>	<b>83 506</b>
<b>Driftsresultat</b>		<b>1 409 103</b>	<b>-83 506</b>
<b>Finansinntekter og finanskostnader</b>			
Annen renteinntekt			333
Other financial income		25 450	
<b>Sum finansinntekter</b>		<b>25 450</b>	<b>333</b>
Rentekostnad til foretak i samme konsern		159 151	20 981
Annen rentekostnad		2 882	
<b>Sum finanskostnader</b>		<b>162 033</b>	<b>20 981</b>
<b>Netto finans</b>		<b>-136 583</b>	<b>-20 648</b>
<b>Ordinært resultat før skattekostnad</b>		<b>1 272 520</b>	<b>-104 154</b>
Income tax expense	5	222 710	
<b>Ordinært resultat etter skattekostnad</b>		<b>1 049 810</b>	<b>-104 154</b>
<b>Årsresultat</b>	3	<b>1 049 810</b>	<b>-104 154</b>
<b>Årsresultat etter minoritetsinteresser</b>		<b>1 049 810</b>	<b>-104 154</b>
<b>Totalresultat</b>		<b>1 049 810</b>	<b>-104 154</b>
<b>Overføringer og disponeringer</b>			
Ordinært utbytte			650 000
Other equity		1 049 810	-754 154
<b>Sum overføringer og disponeringer</b>		<b>1 049 810</b>	<b>-104 154</b>



Organisasjonsnr: 997 642 120  
VESTHEY FOODS NORGE AS

## BALANSE

Beløp i: NOK	Note	2021	2020
<b>BALANSE - EIENDELER</b>			
<b>Anleggsmidler</b>			
<b>Immaterielle eiendeler</b>			
Utsatt skattefordel	5		
<b>Varige driftsmidler</b>			
Equipment and other movables		18 131	
<b>Sum varige driftsmidler</b>		<b>18 131</b>	
<b>Finansielle anleggsmidler</b>			
Lån til foretak i samme konsern	4		
<b>Sum anleggsmidler</b>		<b>18 131</b>	<b>0</b>
<b>Omløpsmidler</b>			
<b>Varer</b>			
Sum varer		1 934 568	
<b>Fordringer</b>			
Accounts receivables	4	7 575 382	
Other short-term receivables	4	13 275 590	7 769 320
<b>Sum fordringer</b>	<b>4</b>	<b>20 850 972</b>	<b>7 769 320</b>
<b>Bankinnskudd, kontanter og lignende</b>			
Cash and cash equivalents		12 001 283	166 596
<b>Sum bankinnskudd, kontanter og lignende</b>		<b>12 001 283</b>	<b>166 596</b>
<b>Sum omløpsmidler</b>		<b>34 786 824</b>	<b>7 935 916</b>
<b>SUM EIENDELER</b>		<b>34 804 955</b>	<b>7 935 916</b>
<b>BALANSE - EGENKAPITAL OG GJELD</b>			
<b>Egenkapital</b>			
<b>Innskutt egenkapital</b>			
Share capital	2	100 000	100 000
<b>Sum innskutt egenkapital</b>		<b>100 000</b>	<b>100 000</b>
<b>Opptjent egenkapital</b>			
Other equity		1 015 020	-34 790
<b>Sum opptjent egenkapital</b>		<b>1 015 020</b>	<b>-34 790</b>



<b>Sum egenkapital</b>	<b>3</b>	<b>1 115 020</b>	<b>65 210</b>
<b>Gjeld</b>			
<b>Langsiktig gjeld</b>			
Utsatt skatt	5		
<b>Annen langsiktig gjeld</b>			
Gjeld til			
kredittinstitusjoner	4		
Langsiktig konserngjeld	4		
<b>Sum langsiktig gjeld</b>		<b>0</b>	<b>0</b>
<b>Kortsiktig gjeld</b>			
Leverandørgjeld	4	9 048 247	225
Tax payable	5	222 710	
Public duties payable		5 245 869	
Kortsiktig konserngjeld	4	15 467 889	7 820 981
Other current liabilities		3 705 220	49 500
<b>Sum kortsiktig gjeld</b>		<b>33 689 935</b>	<b>7 870 706</b>
<b>Sum gjeld</b>		<b>33 689 935</b>	<b>7 870 706</b>
<b>SUM EGENKAPITAL OG GJELD</b>		<b>34 804 955</b>	<b>7 935 916</b>



Organisasjonsnr: 997 642 120  
VESTAY FOODS NORGE AS

NOTEOPPLYSNINGER - SELSKAP - alle poster oppgitt i hele tall

Note

Antall aksjer og aksjeeiere

Note

1

Antall årsverk i regnskapsåret


Virksomheten har hatt følgende antall årsverk:

1.00

Omløpsmidler                      Startdato      Sluttdato      Endring

Skattemessig fremf.undersk. Startdato      Sluttdato      Endring

Kortsiktig gjeld                      Startdato      Sluttdato      Endring



Buypass Signing  
Thomas Andersen  
2022-08-15



BHL DA  
Elias Smiths vei 24  
1337 Sandvika

Org. nr.: 992 768 061

Telefon: 66 85 59 00  
E-post: ta@bhl.no  
Internett: [www.bhl.no](http://www.bhl.no)

Medlemmer av  
Den norske Revisorforening

Ansvarlig revisor:  
Thomas Andersen

Til generalforsamlingen i  
Vestey Foods Norge AS

## UAVHENGIG REVISORS BERETNING

### Konklusjon

Vi har revidert Vestey Foods Norge AS' årsregnskap som viser et overskudd på kr. 1 049 810. Årsregnskapet består av balanse per 31. desember 2021, resultatregnskap for regnskapsåret avsluttet per denne datoen og noter til årsregnskapet, herunder et sammendrag av viktige regnskapsprinsipper.

Etter vår mening

- oppfyller årsregnskapet gjeldende lovkrav, og
- gir årsregnskapet et rettviseende bilde av selskapets finansielle stilling per 31. desember 2021 og av dets resultat for regnskapsåret avsluttet per denne datoen i samsvar med regnskapslovens regler og god regnskapsskikk i Norge.

### Grunnlag for konklusjonen

Vi har gjennomført revisjonen i samsvar med de internasjonale revisjonsstandardene International Standards on Auditing (ISA-ene). Våre oppgaver og plikter i henhold til disse standardene er beskrevet nedenfor under Revisors oppgaver og plikter ved revisjonen av årsregnskapet. Vi er uavhengige av selskapet slik det kreves i lov, forskrift og International Code of Ethics for Professional Accountants (inkludert internasjonale uavhengighetsstandarder) utstedt av the International Ethics Standards Board for Accountants (IESBA-reglene), og vi har overholdt våre øvrige etiske forpliktelser i samsvar med disse kravene. Innhentet revisjonsbevis er etter vår vurdering tilstrekkelig og hensiktsmessig som grunnlag for vår konklusjon.

### Andre forhold

Selskapets årsregnskap er avlagt etter utløpet av lovens frist for avleggelse av årsregnskap.

### Ledelsens ansvar for årsregnskapet

Styret og daglig leder (ledelsen) er ansvarlig for å utarbeide årsregnskapet og for at det gir et rettviseende bilde i samsvar med regnskapslovens regler og god regnskapsskikk i Norge. Ledelsen er også ansvarlig for slik intern kontroll som den finner nødvendig for å kunne utarbeide et årsregnskap som ikke inneholder vesentlig feilinformasjon, verken som følge av misligheter eller utilsiktede feil.



BHL DA is a member firm of the "Nexia International" network. Nexia International Limited does not deliver services in its own name or otherwise. Nexia International Limited and the member firms of the Nexia International network (including those members which trade under a name which includes the word NEXIA) are not part of a worldwide partnership. Nexia International Limited does not accept any responsibility for the commission of any act, or omission to act by, or the liabilities of, any of its members. Each member firm within the Nexia International network is a separate legal entity. Nexia International Limited does not accept liability for any loss arising from any action taken, or omission, on the basis of the content in this publication or any documentation and external links provided. The trademarks NEXIA INTERNATIONAL, NEXIA and the NEXIA logo are owned by Nexia International Limited and used under licence. References to Nexia or Nexia International are to Nexia International Limited or to the "Nexia International" network of firms, as the context may dictate. For more information, visit [www.nexia.com](http://www.nexia.com).



- 2 -



Ved utarbeidelsen av årsregnskapet må ledelsen ta standpunkt til selskapets evne til fortsatt drift og opplyse om forhold av betydning for fortsatt drift. Forutsetningen om fortsatt drift skal legges til grunn for årsregnskapet så lenge det ikke er sannsynlig at virksomheten vil bli avviklet.

**Revisors oppgaver og plikter ved revisjonen av årsregnskapet**

Vårt mål er å oppnå betryggende sikkerhet for at årsregnskapet som helhet ikke inneholder vesentlig feilinformasjon, verken som følge av misligheter eller utilsiktede feil, og å avgi en revisjonsberetning som inneholder vår konklusjon. Betryggende sikkerhet er en høy grad av sikkerhet, men ingen garanti for at en revisjon utført i samsvar med ISA-ene, alltid vil avdekke vesentlig feilinformasjon som eksisterer. Feilinformasjon kan oppstå som følge av misligheter eller utilsiktede feil. Feilinformasjon blir vurdert som vesentlig dersom den enkeltvis eller samlet med rimelighet kan forventes å påvirke økonomiske beslutninger som brukerne foretar basert på årsregnskapet.

For videre beskrivelse av revisors oppgaver og plikter vises det til <https://www.revisorforeningen.no/revisjonsberetninger>

Sandvika  
BHL DA

*Denne beretningen er elektronisk signert.*

Thomas Andersen  
Statsautorisert revisor



## RESULTATREGNSKAP

### VESTHEY FOODS NORGE AS

DRIFTSINNEKTER OG DRIFTSKOSTNADER	Note	2021	2020
Salgsinntekt		74 986 819	0
<b>Sum driftsinntekter</b>		<b>74 986 819</b>	<b>0</b>
Varekostnad		72 143 641	0
Lønnskostnad	1	1 105 803	0
Avskrivning av driftsmidler og immaterielle eiendeler		8 414	0
Annen driftskostnad		319 859	83 506
<b>Sum driftskostnader</b>		<b>73 577 717</b>	<b>83 506</b>
<b>Driftsresultat</b>		<b>1 409 103</b>	<b>-83 506</b>
<b>FINANSINNEKTER OG FINANSKOSTNADER</b>			
Renteinntekt fra tilknyttet selskap		0	333
Annen finansinntekt		25 450	0
Rentekostnad til foretak i samme konsern		159 151	20 981
Annen rentekostnad		2 882	0
<b>Resultat av finansposter</b>		<b>-136 583</b>	<b>-20 648</b>
Ordinært resultat før skattekostnad		1 272 520	-104 154
Skattekostnad på ordinært resultat	5	222 710	0
<b>Ordinært resultat</b>		<b>1 049 810</b>	<b>-104 154</b>
<b>EKSTRAORDINÆRE INNEKTER OG KOSTNADER</b>			
<b>Årsresultat</b>	<b>3</b>	<b>1 049 810</b>	<b>-104 154</b>
<b>OVERFØRINGER</b>			
Avsatt til utbytte		0	650 000
Avsatt til annen egenkapital		1 049 810	-754 154
<b>Sum overføringer</b>		<b>1 049 810</b>	<b>-104 154</b>



## BALANSE

### VESTHEY FOODS NORGE AS

EIENDELER	Note	2021	2020
<b>ANLEGGSMIDLER</b>			
<b>VARIGE DRIFTSMIDLER</b>			
Driftsløsøre, inventar o.a. utstyr		18 131	0
<b>Sum varige driftsmidler</b>		<b>18 131</b>	<b>0</b>
<b>Sum anleggsmidler</b>		<b>18 131</b>	<b>0</b>
<b>OMLØPSMIDLER</b>			
Lager av varer og annen beholdning		1 934 568	0
<b>FORDRINGER</b>			
Kundefordringer	4	7 575 382	0
Andre kortsiktige fordringer	4	13 275 590	7 769 320
<b>Sum fordringer</b>	<b>4</b>	<b>20 850 972</b>	<b>7 769 320</b>
Bankinnskudd, kontanter o.l.		12 001 283	166 596
<b>Sum omløpsmidler</b>		<b>34 786 824</b>	<b>7 935 916</b>
<b>Sum eiendeler</b>		<b>34 804 955</b>	<b>7 935 916</b>




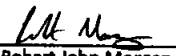
## BALANSE

## VESTHEY FOODS NORGE AS

EGENKAPITAL OG GJELD	Note	2021	2020
<b>EGENKAPITAL</b>			
<b>INNSKUTT EGENKAPITAL</b>			
Aksjekapital	2	100 000	100 000
<b>Sum innskutt egenkapital</b>		<b>100 000</b>	<b>100 000</b>
<b>OPPTJENT EGENKAPITAL</b>			
Annen egenkapital		1 015 020	-34 790
<b>Sum opptjent egenkapital</b>		<b>1 015 020</b>	<b>-34 790</b>
<b>Sum egenkapital</b>	3	<b>1 115 020</b>	<b>65 210</b>
<b>GJELD</b>			
<b>KORTSIKTIG GJELD</b>			
Leverandørgjeld	4	9 048 247	225
Betalbar skatt	5	222 710	0
Skyldig offentlige avgifter		5 245 869	0
Konserngjeld	4	15 467 889	7 820 981
Annen kortsiktig gjeld		3 705 220	49 500
<b>Sum kortsiktig gjeld</b>		<b>33 689 935</b>	<b>7 870 706</b>
<b>Sum gjeld</b>		<b>33 689 935</b>	<b>7 870 706</b>
<b>Sum egenkapital og gjeld</b>		<b>34 804 955</b>	<b>7 935 916</b>

29.07.2022

Styret i Vesthey Foods Norge AS

  
Søren Jakobsson  
styreleder  
Colin George Copland  
styremedlem  
Robert John Morgan  
styremedlem  
Raymond Willy Wold-Schätzer  
daglig leder



## Vestey Foods Norge AS Noter til årsregnskapet 2021

### Regnskapsprinsipper

Årsregnskapet er satt opp i samsvar med regnskapsloven og NRS 8 - God regnskapsskikk for små foretak.

### DRIFTSINNTEKTER

Inntektsføring ved salg av varer skjer på leveringstidspunktet. Tjenester inntektsføres etter hvert som de leveres.

### SKATT

Skattekostnaden i resultatregnskapet omfatter både periodens betalbare skatt og endring i utsatt skatt. Utsatt skatt er beregnet med 22 % på grunnlag av de midlertidige forskjeller som eksisterer mellom regnskapsmessige og skattemessige verdier, samt ligningsmessig underskudd til fremføring ved utgangen av regnskapsåret. Skatteøkende og skattereduserende midlertidige forskjeller som reverserer eller kan reverseres i samme periode er utlignet og nettoført.

### KLASSIFISERING OG VURDERING AV ANLEGGSMIDLER

Anleggsmidler omfatter eiendeler bestemt til varig eie og bruk. Anleggsmidler er vurdert til anskaffelseskost. Varige driftsmidler balanseføres og avskrives over driftsmidlets økonomiske levetid. Avskrivningsperioden for fast eiendom anskaffet etter 2009 er dekomponert i en del som gjelder råbygget og en del som gjelder faste tekniske installasjoner. Varige driftsmidler nedskrives til gjenvinnbart beløp ved verdifall som forventes ikke å være forbigående. Gjenvinnbart beløp er det høyeste av netto salgsverdi og verdi i bruk. Verdi i bruk er nåverdi av fremtidige kontantstrømmer knyttet til eiendelen. Nedskrivningen reverseres når grunnlaget for nedskrivningen ikke lenger er til stede.

### KLASSIFISERING OG VURDERING AV OMLØPSMIDLER

Omløpsmidler og kortsiktig gjeld omfatter normalt poster som forfaller til betaling innen ett år etter balansedagen, samt poster som knytter seg til varekretsløpet. Omløpsmidler vurderes til laveste verdi av anskaffelseskost og virkelig verdi.

### VARER

Varer er vurdert til det laveste av anskaffelseskost og netto salgsverdi.

### FORDRINGER

Kundefordringer og andre fordringer oppføres til pålydende etter fradrag for avsetning til forventet tap. Avsetning til tap gjøres på grunnlag av en individuell vurdering av de enkelte fordringene.

### Note 1 Lønnskostnader og antall årsverk

#### LØNNSKOSTNADER

	<b>2021</b>
Lønninger	948 228
Arbeidsgiveravgift	116 759
Pensjonskostnader	40 816
<b>Sum</b>	<b>1 105 803</b>

Selskapet har i 2021 sysselsatt 1 årsverk. Selskapet hadde ikke ansatte i 2020.



### Vestey Foods Norge AS

Noter til årsregnskapet 2021

#### Note 2 Aksjonærer

##### AKSJEKAPITALEN I VESTEY FOODS NORGE AS PR. 31.12.2021 BESTÅR AV:

	Antall	Pålydende	Bokført
Ordinære aksjer	1 000	100,0	100 000
<b>Sum</b>	<b>1 000</b>		<b>100 000</b>

##### EIERSTRUKTUR

	Sum	Eierandel	Stemmeandel
Vestey Foods International Ltd	1 000	100,00	100,00
<b>Totalt antall aksjer</b>	<b>1 000</b>	<b>100,00</b>	<b>100,00</b>

#### Note 3 Egenkapital

	Aksjekapital	Overkurs	Annen Innskutt egenkapital	Annen egenkapital	Sum egenkapital
Pr. 31.12.2020	100 000	0	0	-34 790	65 210
Årets resultat				1 049 810	1 049 810
<b>Pr 31.12.2021</b>	<b>100 000</b>	<b>0</b>	<b>0</b>	<b>1 015 020</b>	<b>1 115 020</b>

#### Note 4 Mellomværende med selskap i samme konsern

	2021	2020
<b>Gjeld</b>		
Lån fra foretak i samme konsern	0	7 820 981
Leverandørgjeld innen konsern	2 450 509	0
Annen kortsiktig gjeld konsern	13 017 381	0
<b>Sum</b>	<b>15 467 889</b>	<b>7 820 981</b>

#### Note 5 Skatt

Årets skattekostnad	2021	2020
Resultatført skatt på ordinært resultat:		
Betalbar skatt	222 710	0
Endring i utsatt skattefordel	0	0
<b>Skattekostnad ordinært resultat</b>	<b>222 710</b>	<b>0</b>
Skattepliktig inntekt:		
Ordinært resultat før skatt	1 272 520	-104 154
Permanente forskjeller	0	0
Endring i midlertidige forskjeller	17 077	16 325



## Vestey Foods Norge AS Noter til årsregnskapet 2021

Anvendelse av fremførbart underskudd	-277 281	0
<b>Skattepliktig inntekt</b>	<b>1 012 316</b>	<b>-87 829</b>
Betalbar skatt i balansen:		
Betalbar skatt på årets resultat	222 710	0
<b>Sum betalbar skatt i balansen</b>	<b>222 710</b>	<b>0</b>
Beregning av effektiv skattesats		
Resultat før skatt	1 272 520	-104 154
Beregnet skatt av resultat før skatt	279 954	-22 914
<b>Sum</b>	<b>279 954</b>	<b>-22 914</b>
Effektiv skattesats	22,0 %	22,0 %

Skatteeffekten av midlertidige forskjeller som har gitt opphav til utsatt skatt og utsatte skattefordeler, spesifisert på typer av midlertidige forskjeller

	<b>2021</b>	<b>2020</b>	<b>Endring</b>
Varige driftsmidler	-450	0	450
Fordringer	-832	0	832
Avsetninger mv	-65 295	-49 500	15 795
<b>Sum</b>	<b>-66 577</b>	<b>-49 500</b>	<b>17 077</b>
Akkumulert fremførbart underskudd	0	-277 281	-277 281
Inngår ikke i beregningen av utsatt skatt	66 577	326 781	260 204
<b>Utsatt skattefordel (22 %)</b>	<b>0</b>	<b>0</b>	<b>0</b>

I henhold til God regnskapsskikk for små foretak balanseføres ikke utsatt skattefordel.