



ÅRSREGNSKAPET FOR REGNSKAPSÅRET 2024 - GENERELL INFORMASJON

Enheten

Organisasjonsnummer: 992 272 295
Organisasjonsform: Aksjeselskap
Foretaksnavn: KIKUT PRODUKSJON AS
Forretningsadresse: Kikutveien 5
3403 LIER

Regnskapsår

Årsregnskapets periode: 01.01.2024 - 31.12.2024

Konsern

Morselskap i konsern: Nei

Regnskapsregler

Regler for små foretak benyttet: Ja
Benyttet ved utarbeidelsen av årsregnskapet til selskapet: Regnskapslovens alminnelige regler

Årsregnskapet fastsatt av kompetent organ

Bekreftet av representant for selskapet: AKTIV ØKONOMISERVICE AS

Dato for fastsettelse av årsregnskapet: 17.06.2025

Grunnlag for avgivelse

År 2024: Årsregnskapet er elektronisk innlevert
År 2023: Tall er hentet fra elektronisk innlevert årsregnskap fra 2024

Det er ikke krav til at årsregnskapet m.v. som sendes til Regnskapsregisteret er undertegnet. Kontrollen på at dette er utført ligger hos revisor/enhetens øverste organ. Sikkerheten ivaretas ved at innsender har rolle/rettighet for innsending av årsregnskapet via Altinn, og ved at det bekreftes at årsregnskapet er fastsatt av kompetent organ.

Brønnøysundregistrene, 09.07.2025



Brønnøysundregistrene

Brønnøysundregistrene Årsregnskap regnskapsåret 2024 for 992272295

Postadresse: 8910 Brønnøysund

Telefoner: Opplysningstelefonen 75 00 75 00 Telefaks 75 00 75 05

E-post: firmapost@brreg.no Internett: www.brreg.no

Organisasjonsnummer: 974 760 673



Resultatregnskap

Beløp i: NOK	Note	2024	2023
RESULTATREGNSKAP			
Inntekter			
Salgsinntekt		26 275	152 233
Sum inntekter		26 275	152 233
Kostnader			
Varekostnad			143 746
Lønnskostnad	1		
Avskrivning av driftsmidler og immaterielle eiendeler		24 174	17 878
Annen driftskostnad		50 002	12 319
Sum kostnader		74 176	173 943
Driftsresultat		-47 901	-21 711
Finansinntekter og finanskostnader			
Annen renteinntekt		16 509	8 743
Sum finansinntekter		16 509	8 743
Annen rentekostnad			609
Sum finanskostnader			609
Netto finans		16 509	8 135
Resultat før skattekostnad		-31 392	-13 576
Skattekostnad på resultat	2	-144 354	
Årsresultat	3	112 962	-13 576
Årsresultat etter minoritetsinteresser		112 962	-13 576
Totalresultat		112 962	-13 576
Overføringer og disponeringer			
Tilleggsutbytte	4	504 058	
Avsatt til annen egenkapital		-391 096	-13 576
Sum overføringer og disponeringer		112 962	-13 576



Resultatregnskap

Beløp i: NOK	Note	2024	2023
---------------------	-------------	-------------	-------------



Balanse

Beløp i: NOK	Note	2024	2023
BALANSE - EIENDELER			
Anleggsmidler			
Immaterielle eiendeler			
Utsatt skattefordel	2		
Varige driftsmidler			
Maskiner og anlegg		47 342	71 516
Sum varige driftsmidler		47 342	71 516
Sum anleggsmidler		47 342	71 516
Omløpsmidler			
Varer			
Fordringer			
Kundefordringer			95 938
Konsernfordringer		656 154	81 444
Sum fordringer		656 154	177 382
Bankinnskudd, kontanter og lignende			
Bankinnskudd, kontanter o.l.		229 520	461 332
Sum bankinnskudd, kontanter og lignende		229 520	461 332
Sum omløpsmidler		885 674	638 714
SUM EIENDELER		933 016	710 230
BALANSE - EGENKAPITAL OG GJELD			
Egenkapital			
Innskutt egenkapital			
Aksjekapital	4	100 000	100 000
Beholdning av egne aksjer	4		
Overkurs		5 000	5 000
Annen innskutt egenkapital		-142 354	



Balanse

Beløp i: NOK	Note	2024	2023
Sum innskutt egenkapital		-37 354	105 000
Opptjent egenkapital			
Annen egenkapital		186 697	577 793
Sum opptjent egenkapital		186 697	577 793
Sum egenkapital	3	149 343	682 793
Gjeld			
Langsiktig gjeld			
Utsatt skatt	2		
Annen langsiktig gjeld			
Sum langsiktig gjeld		0	0
Kortsiktig gjeld			
Leverandørgjeld		3 334	
Betalbar skatt	2		
Skyldig offentlige avgifter		3 571	27 437
Utbytte		122 615	
Kortsiktig konserngjeld		654 154	
Sum kortsiktig gjeld		783 674	27 437
Sum gjeld		783 674	27 437
SUM EGENKAPITAL OG GJELD		933 016	710 230



Brønnøysundregistrene

ÅRSREGNSKAP FOR REGNSKAPSÅRET 2024 - GENERELL INFORMASJON

Journalnummer: 2025 641260

Enheten

Organisasjonsnummer: 992 272 295
Organisasjonsform: Aksjeselskap
Foretaksnavn: KIKUT PRODUKSJON AS
Forretningsadresse: Kikutveien 5
3403 LIER

Regnskapsår

Årsregnskapets periode: 01.01.2024 - 31.12.2024

Konsern

Morselskap i konsern: Nei

Regnskapsregler

Regler for små foretak benyttet: Ja
Benyttet ved utarbeidelsen av
årsregnskapet til selskapet: Regnskapslovens alminnelige regler

Årsregnskapet fastsatt av kompetent organ

Bekreftet av representant for selskapet: AKTIV ØKONOMISERVICE AS
Dato for fastsettelse av årsregnskapet: 17.06.2025

Revisjon

Selskapet har besluttet at årsregnskapet
ikke skal revideres: Ja
Årsregnskapet er utarbeidet av ekstern
autorisert regnskapsfører: Ja
Ekstern autorisert regnskapsfører har i
løpet av regnskapsåret bistått ved den
løpende regnskapsføringen eller utført
andre tjenester for selskapet enn å
utarbeide årsregnskapet: Ja

Grunnlag for avgivelse

År 2024: Årsregnskap er elektronisk innlevert.
År 2023: Tall er hentet fra elektronisk innlevert årsregnskap fra 2024.

Det er ikke krav til at årsregnskapet m.v. som sendes til Regnskapsregisteret er undertegnet. Kontrollen på at dette er utført ligger hos revisor/enhetens øverste organ. Sikkerheten ivaretas ved at innsender har rolle/rettighet for innsending av årsregnskapet via Altinn, og ved at det bekreftes at årsregnskapet er fastsatt av kompetent organ.

Brønnøysundregistrene, 07.07.2025

Brønnøysundregistrene
Postadresse: Postboks 900, 8910 Brønnøysund
Telefon: 75 00 75 00
E-post: firmapost@brreg.no Internett: www.brreg.no
Organisasjonsnummer: 974 760 673



Organisasjonsnr: 992 272 295
KIKUT PRODUKSJON AS

RESULTATREGNSKAP

Beløp i: NOK	Note	2024	2023
RESULTATREGNSKAP			
Inntekter			
Salgsinntekt		26 275	152 233
Sum inntekter		26 275	152 233
Kostnader			
Varekostnad			143 746
Lønnskostnad	1		
Avskrivning av driftsmidler og immaterielle eiendeler		24 174	17 878
Annen driftskostnad		50 002	12 319
Sum kostnader		74 176	173 943
Driftsresultat		-47 901	-21 711
Finansinntekter og finanskostnader			
Annen renteinntekt		16 509	8 743
Sum finansinntekter		16 509	8 743
Annen rentekostnad			609
Sum finanskostnader			609
Netto finans		16 509	8 135
Resultat før skattekostnad		-31 392	-13 576
Skattekostnad på resultat	2	-144 354	
Årsresultat	3	112 962	-13 576
Årsresultat etter minoritetsinteresser		112 962	-13 576
Totalresultat		112 962	-13 576
Overføringer og disponeringer			
Tilleggsutbytte	4	504 058	
Avsatt til annen egenkapital		-391 096	-13 576
Sum overføringer og disponeringer		112 962	-13 576



Organisasjonsnr: 992 272 295
KIKUT PRODUKSJON AS

BALANSE

Beløp i: NOK	Note	2024	2023
--------------	------	------	------

BALANSE - EIENDELER

Anleggsmidler

Immaterielle eiendeler

Utsatt skattefordel 2

Varige driftsmidler

Maskiner og anlegg

47 342

71 516

Sum varige driftsmidler

47 342

71 516

Sum anleggsmidler

47 342

71 516

Omløpsmidler

Varer

Fordringer

Kundefordringer

95 938

Konsernfordringer

656 154

81 444

Sum fordringer

656 154

177 382

Bankinnskudd, kontanter og lignende

Bankinnskudd, kontanter o.

l.

229 520

461 332

Sum bankinnskudd,

kontanter og lignende

229 520

461 332

Sum omløpsmidler

885 674

638 714

SUM EIENDELER

933 016

710 230

BALANSE - EGENKAPITAL OG GJELD

Egenkapital

Innskutt egenkapital

Aksjekapital 4

100 000

100 000

Beholdning av egne aksjer 4

Overkurs

5 000

5 000

Annen innskutt egenkapital

-142 354

Sum innskutt egenkapital

-37 354

105 000

Opptjent egenkapital

Annen egenkapital

186 697

577 793

Sum opptjent egenkapital

186 697

577 793

Sum egenkapital

3

149 343

682 793

Gjeld



Langsiktig gjeld			
Utsatt skatt	2		
Annen langsiktig gjeld			
Sum langsiktig gjeld		0	0
Kortsiktig gjeld			
Leverandørgjeld		3 334	
Betalbar skatt	2		
Skyldig offentlige avgifter		3 571	27 437
Utbytte		122 615	
Kortsiktig konserngjeld		654 154	
Sum kortsiktig gjeld		783 674	27 437
Sum gjeld		783 674	27 437
SUM EGENKAPITAL OG GJELD		933 016	710 230



Organisasjonsnr: 992 272 295
KIKUT PRODUKSJON AS

NOTEOPPLYSNINGER - SELSKAP - alle poster oppgitt i hele tall

Note

Antall årsverk i regnskapsåret
0.00

Sum Beløp

Balanseført verdi 31.12. Varige driftsmidler Immaterielle eiend.

Konsernregnskap

Morselskapet sitt navn

Forretningskontor for morselskapet

Begrunnelse for at datterselskap er utelatt fra konsolideringen

Samlet beløp - tilknyttet selskap Årets Fjorårets

Samlet beløp - foretak i samme konsern Årets Fjorårets

Samlet beløp - foretak i samme konsern Årets Fjorårets

Samlet beløp - felles kontrollert virksomhet Årets Fjorårets

Pantstillelse Beløp

Beholdning av egne aksjer Antall Pålydende Andel av aksjek.



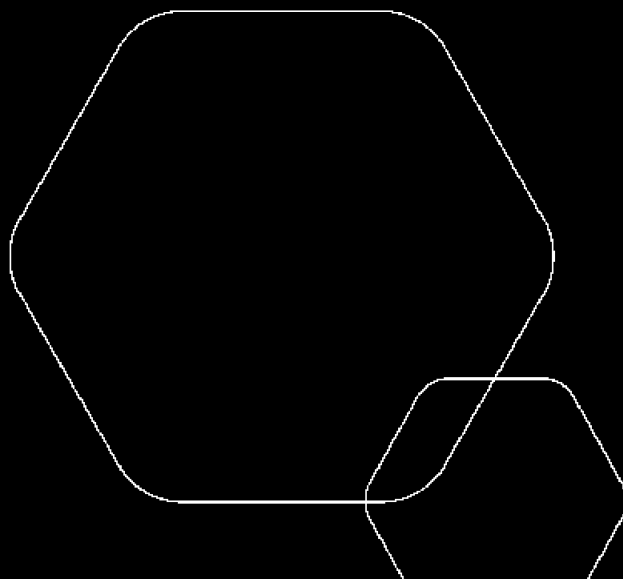
	BankID Signing Rolf Ingvar Fuglerud 2025-06-19
	BankID Signing Per Erik Rosnes 2025-06-19
	BankID Signing Jan Rune Fuglerud 2025-06-19
	BankID Signing Inger-Iren Enkstrud 2025-06-23



Årsregnskap 2024

KIKUT PRODUKSJON AS

Resultatregnskap
Balanse
Noter til regnskapet




Org.nr.: 992 272 295





RESULTATREGNSKAP			
KIKUT PRODUKSJON AS			
DRIFTSINTEKTER OG DRIFTSKOSTNADER	Note	2024	
Salgsinntekt		26 275	152 233
Sum driftsinntekter		26 275	152 233
Varekostnad		0	143 746
Avskrivning av driftsmidler og immaterielle eiendeler		24 174	17 878
Annen driftskostnad		50 002	12 319
Sum driftskostnader		74 176	173 943
Driftsresultat		-47 901	-21 711
FINANSINTEKTER OG FINANSKOSTNADER			
Annen renteinntekt		16 509	8 743
Annen rentekostnad		0	609
Resultat av finansposter		16 509	8 135
Resultat før skattekostnad		-31 392	-13 576
Skattekostnad på resultat	2	-144 354	0
Årsresultat	3	112 962	-13 576
OVERFØRINGER			
Tilleggsutbytte	4	504 058	0
Avsatt til annen egenkapital		-391 096	-13 576
Sum overføringer		112 962	-13 576




BALANSE			
KIKUT PRODUKSJON AS			
EIENDELER	Note	2024	
ANLEGGSMIDLER			
IMMATERIELLE EIENDELER			
VARIGE DRIFTSMIDLER			
Maskiner og anlegg		47 342	71 516
Sum varige driftsmidler		47 342	71 516
FINANSIELLE ANLEGGSMIDLER			
Sum anleggsmidler		47 342	71 516
OMLØPSMIDLER			
FORDRINGER			
Kundefordringer		0	95 938
Konsernfordringer		656 154	81 444
Sum fordringer		656 154	177 382
INVESTERINGER			
Bankinnskudd, kontanter o.l.		229 520	461 332
Sum omløpsmidler		885 674	638 714
Sum eiendeler		933 016	710 230

 BankID Signing
Rolf Ingvar Fuglerud
2025-06-19

 BankID Signing
Per Erik Rosnes
2025-06-19

 BankID Signing
Jan Rune Fuglerud
2025-06-19

 BankID Signing
Inger-Iren Eriksrud
2025-06-23



 BankID Signing
Rolf Ingvar Fuglerud
2025-06-19

 BankID Signing
Per Erik Rosnes
2025-06-19

 BankID Signing
Jan Rune Fuglerud
2025-06-19

 BankID Signing
Inger-Iren Eriksrud
2025-06-23

BALANSE			
KIKUT PRODUKSJON AS			
EGENKAPITAL OG GJELD	Note	2024	
EGENKAPITAL			
INNSKUTT EGENKAPITAL			
Aksjekapital	4	100 000	100 000
Overkurs		5 000	5 000
Annen innskutt egenkapital		-142 354	0
Sum innskutt egenkapital		-37 354	105 000
OPPTJENT EGENKAPITAL			
Annen egenkapital		186 697	577 793
Sum opptjent egenkapital		186 697	577 793
Sum egenkapital	3	149 343	682 793
GJELD			
AVSETNING FOR FORPLIKTELSER			
ANNEN LANGSIKTIG GJELD			
KORTSIKTIG GJELD			
Leverandørgjeld		3 334	0
Skyldig offentlige avgifter		3 571	27 437
Utbytte		122 615	0
Konserngjeld		654 154	0
Sum kortsiktig gjeld		783 674	27 437
Sum gjeld		783 674	27 437
Sum egenkapital og gjeld		933 016	710 230

Lier, 17.06.2025
Styret i KIKUT PRODUKSJON AS

Per Erik Rosnes
styreleder

Inger-Iren Eriksrud
styremedlem

Rolf Ingvar Fuglerud
styremedlem

Jan Rune Fuglerud
styremedlem/daglig leder



Regnskapsprinsipper

Årsregnskapet er satt opp i samsvar med regnskapsloven og NRS 8 - God regnskapskikk fo

DRIFTSINNTEKTER

Inntektsføring ved salg av varer skjer på leveringstidspunktet. Tjenester inntektsføres etter leveres.

SKATT

Skattekostnaden i resultatregnskapet omfatter både periodens betalbare skatt og endring i utsatt skatt. Utsatt skatt er beregnet med 22 % på grunnlag av de midlertidige forskjeller som eksisterer mellom regnskapsmessige og skattemessige verdier, samt ligningsmessig underskudd til fremføring ved utgangen av regnskapsåret. Skatteøkende og skattereduserende midlertidige forskjeller som reverserer eller kan reverseres i samme periode er utlignet og nettoført.

KLASSIFISERING OG VURDERING AV ANLEGGSMIDLER

Anleggsmidler omfatter eiendeler bestemt til varig eie og bruk. Anleggsmidler er vurdert til anskaffelseskost. Varige driftsmidler balanseføres og avskrives over driftsmidlets økonomiske levetid. Avskrivningsperioden for fast eiendom anskaffet etter 2009 er dekomponert i en del som gjelder råbygget og en del som gjelder faste tekniske installasjoner. Varige driftsmidler nedskrives til gjenvinnbart beløp ved verdifall som forventes ikke å være forbigående. Gjenvinnbart beløp er det høyeste av netto salgsverdi og verdi i bruk. Verdi i bruk er nåverdi av fremtidige kontantstrømmer knyttet til eiendelen. Nedskrivningen reverseres når grunnlaget for nedskrivningen ikke lenger er til stede.

KLASSIFISERING OG VURDERING AV OMLØPSMIDLER

Omløpsmidler og kortsiktig gjeld omfatter normalt poster som forfaller til betaling innen ett år etter balansedagen, samt poster som knytter seg til varekretsløpet. Omløpsmidler vurderes til laveste verdi av anskaffelseskost og virkelig verdi.





Note 1 Lønnskostnader og antall årsverk

LØNNSKOSTNADER

2024

Sum

0

 BankID Signing
Rolf Ingvar Fuglerud
2025-06-19
 BankID Signing
Per Erik Rosnes
2025-06-19
 BankID Signing
Jan Rune Fuglerud
2025-06-19
 BankID Signing
Inger-Iren Eriksrud
2025-06-23

Selskapet har i 2024 sysselsatt 0 årsverk.

Note 2 Skatt

Årets skattekostnad	2024	2023
Resultatført skatt på ordinært resultat:		
Betalbar skatt	0	0
Endring i utsatt skattefordel	-144 354	0
Skattekostnad ordinært resultat	-144 354	0
Skattepliktig inntekt:		
Resultat før skatt	-31 392	-13 576
Permanente forskjeller	0	0
Endring i midlertidige forskjeller	1 910	-9 952
Mottatt konsernbidrag	656 154	0
Anvendelse av fremførbart underskudd	-626 672	0
Skattepliktig inntekt	0	-23 527
Betalbar skatt i balansen:		
Betalbar skatt på årets resultat	-144 354	0
Betalbar skatt på mottatt konsernbidrag	144 354	0
Sum betalbar skatt i balansen	0	0

Skatteeffekten av midlertidige forskjeller og underskudd til fremføring som har gitt opphav til utsatt skatt og utsatte skattefordeler, spesifisert på typer av midlertidige forskjeller

	2024	2023	Endring
Varige driftsmidler	-41 713	-39 803	1 910
Sum	-41 713	-39 803	1 910
Akkumulert fremførbart underskudd	-1	-626 673	-626 672
Inngår ikke i beregningen av utsatt skatt	41 714	666 476	624 762
Utsatt skattefordel (22 %)	0	0	0

I henhold til God regnskapsskikk for små foretak balanseføres ikke utsatt skattefordel.



Note 3 Egenkapital

	Aksjekapital	Overkurs	Annen Innskutt egenkapital	Annen egenkapital	
Pr. 31.12.2023	100 000	5 000	0	577 793	
Årets resultat				112 962	
Utbytte				-504 058	
Konsernbidrag mottatt			511 800		
Konsernbidrag avgitt				-654 154	
Pr 31.12.2024	100 000	5 000	511 800	-467 457	149 343

Note 4 Aksjonærer

AKSJEKAPITALEN I KIKUT PRODUKSJON AS PR. 31.12 BESTÅR AV:

	Antall	Pålydende	Bokført
Ordinære aksjer	100	1 000,0	100 000
Sum	100		100 000

EIERSTRUKTUR

De største aksjonærene i % pr. 31.12 var:

	Ordinære	Eierandel	Stemmeandel
Elceta Invest As	100	100,0	100,0