



ÅRSREGNSKAPET FOR REGNSKAPSÅRET 2022 - GENERELL INFORMASJON

Enheten

Organisasjonsnummer: 884 039 312
Organisasjonsform: Aksjeselskap
Foretaksnavn: AVONOVA HELSE AS
Forretningsadresse: Sognsveien 75C
0855 OSLO

Regnskapsår

Årsregnskapets periode: 01.01.2022 - 31.12.2022

Konsern

Morselskap i konsern: Nei

Regnskapsregler

Regler for små foretak benyttet: Nei
Benyttet ved utarbeidelsen av årsregnskapet til selskapet: Regnskapslovens alminnelige regler

Årsregnskapet fastsatt av kompetent organ

Bekreftet av representant for selskapet: Magnus Bäckman
Dato for fastsettelse av årsregnskapet: 20.06.2023

Grunnlag for avgivelse

År 2022: Årsregnskapet er elektronisk innlevert
År 2021: Tall er hentet fra elektronisk innlevert årsregnskap fra 2022

Det er ikke krav til at årsregnskapet m.v. som sendes til Regnskapsregisteret er undertegnet. Kontrollen på at dette er utført ligger hos revisor/enhetens øverste organ. Sikkerheten ivaretas ved at innsender har rolle/rettighet for innsending av årsregnskapet via Altinn, og ved at det bekreftes at årsregnskapet er fastsatt av kompetent organ.

Brønnøysundregistrene, 04.08.2024



Resultatregnskap

Beløp i: NOK	Note	2022	2021
RESULTATREGNSKAP			
Inntekter			
Salgsinntekt	2	593 518 000	600 271 000
Annen driftsinntekt		6 528 000	6 630 000
Sum inntekter		600 046 000	606 900 000
Kostnader			
Varekostnad		36 101 000	43 520 000
Lønnskostnad	3	427 497 000	393 611 000
Avskrivninger	4, 5	10 851 000	9 383 000
Nedskrivning av varige driftsmidler og immaterielle eiendeler	4, 5		
Annen driftskostnad	6, 7, 8	142 521 000	134 290 000
Sum kostnader		616 970 000	580 804 000
Driftsresultat		-16 924 000	26 096 000
Finansinntekter og finanskostnader			
Renteinntekt fra foretak i samme konsern		1 127 000	8 000
Annen renteinntekt		3 000	59 000
Annen finansinntekt		262 000	69 000
Sum finansinntekter		1 393 000	135 000
Rentekostnad til foretak i samme konsern	7	494 000	106 000
Annen rentekostnad		92 000	616 000
Annen finanskostnad		548 000	325 000
Sum finanskostnader		1 134 000	1 046 000
Netto finans		259 000	-911 000
Ordinært resultat før skattekostnad		-16 665 000	25 185 000
Skattekostnad på resultat	9	-3 522 000	5 344 000
Ordinært resultat etter skattekostnad		-13 143 000	19 842 000
Årsresultat	10	-13 143 000	19 842 000
Årsresultat etter minoritetsinteresser		-13 143 000	19 842 000



Resultatregnskap

Beløp i: NOK	Note	2022	2021
Totalresultat		-13 143 000	19 842 000
Overføringer og disponeringer			
Avgitt konsernbidrag			16 041 000
Avsatt fra annen egenkapital		-13 143 000	3 800 000
Sum overføringer og disponeringer		-13 143 000	19 842 000



Balanse

Beløp i: NOK	Note	2022	2021
BALANSE - EIENDELER			
Anleggsmidler			
Immaterielle eiendeler			
Kunde verdi, merkevare, teknologi	4		
Utsatt skattefordel	9	5 407 000	2 128 000
Goodwill	4	4 490 000	5 565 000
Sum immaterielle eiendeler		9 898 000	7 694 000
Varige driftsmidler			
Driftsløsøre, inventar o.a. utstyr	5	18 780 000	20 639 000
Sum varige driftsmidler		18 780 000	20 639 000
Finansielle anleggsmidler			
Investering i datterselskap	7		
Lån til foretak i samme konsern	7	25 601 000	10 364 000
Investeringer i aksjer og andeler		163 000	163 000
Sum finansielle anleggsmidler		25 764 000	10 527 000
Sum anleggsmidler		54 441 000	38 860 000
Omløpsmidler			
Varer			
Sum varer		88 000	106 000
Fordringer			
Kundefordringer	11	68 943 000	61 262 000
Andre kortsiktige fordringer		6 650 000	5 447 000
Konsernfordringer	7	95 936 000	157 146 000
Sum fordringer		171 529 000	223 855 000
Bankinnskudd, kontanter og lignende			
Bankinnskudd, kontanter o.l.	12	174 000	1 455 000
Sum bankinnskudd, kontanter og lignende		174 000	1 455 000
Sum omløpsmidler		171 790 000	225 417 000



Balanse

Beløp i: NOK	Note	2022	2021
SUM EIENDELER		226 231 000	264 277 000

BALANSE - EGENKAPITAL OG GJELD

Egenkapital

Innskutt egenkapital

Aksjekapital	10	2 071 000	2 071 000
Beholdning av egne aksjer	10	76 668 000	75 806 000
Overkurs	10	328 000	328 000
Sum innskutt egenkapital		79 068 000	78 206 000

Opptjent egenkapital

Annen egenkapital	10	-46 767 000	-33 624 000
Udekket tap	10		
Sum opptjent egenkapital		-46 767 000	-33 624 000

Sum egenkapital	10	32 301 000	44 581 000
------------------------	----	-------------------	-------------------

Gjeld

Langsiktig gjeld

Pensjonsforpliktelser	3		
Utsatt skatt	9		
Gjeld til selskap i samme konsern	7		
Annen langsiktig gjeld			
Gjeld til kredittinstitusjoner	12		

Sum langsiktig gjeld		0	0
-----------------------------	--	----------	----------

Kortsiktig gjeld

Gjeld til kredittinstitusjoner	12		
Leverandørgjeld		22 190 000	20 224 000
Betalbar skatt	9		
Skyldig offentlige avgifter		27 396 000	27 224 000
Forskudd fra kunder	13	95 315 000	97 938 000
Gjeld til selskaper i samme konsern	7		25 700 000
Annen kortsiktig gjeld		49 030 000	48 610 000
Sum kortsiktig gjeld		193 931 000	219 695 000



Balanse

Beløp i: NOK	Note	2022	2021
Sum gjeld		193 931 000	219 695 000
SUM EGENKAPITAL OG GJELD		226 231 000	264 277 000



Admincontrol

List of Signatures Page 1/1

Årsregnskap Avonova Helse AS 20.06.23.pdf

Name	Method	Signed at
Stokstad, Øyvind Helberg	BANKID MOBILE	2023-05-18 21:37 GMT+02
Knoph, Ole Petter	BANKID MOBILE	2023-05-18 19:14 GMT+02
SARA JINNEROT UGGELBERG	BANKID	2023-05-17 04:57 GMT+02



This file is sealed with a digital signature. The seal is a guarantee for the authenticity of the document.

External reference: AAC3F7F0AC842AE8E3EEBE9E3DF5443



Årsregnskap 2022 Avonova Helse AS

Resultatregnskap
Balanse
Kontantstrøm
Noter til regnskapet

Org.nr.: 884 039 312



This file is sealed with a digital signature.
The seal is a guarantee for the authenticity
of the document.

Document ID:
AAC53F7FCAC242AE2E3EE3E9E3DF443



Resultatregnskap

Avonova Helse AS

Beløp i 1000 kroner	Note	2022	2021
Driftsinntekter og driftskostnader			
Salgsinntekt	2	593 518	600 271
Annen driftsinntekt		6 528	6 630
Sum driftsinntekter		600 046	606 900
Varekostnad		36 101	43 520
Lønnskostnad	3	427 497	393 611
Avskrivninger	4, 5	10 851	9 383
Annen driftskostnad	6, 7, 8	142 521	134 290
Sum driftskostnader		616 970	580 804
Driftsresultat		-16 924	26 096
Finansinntekter og finanskostnader			
Renteinntekt fra foretak i samme konsern		1 127	8
Annen renteinntekt		3	59
Annen finansinntekt		262	69
Rentekostnad til foretak i samme konsern	7	494	106
Annen rentekostnad		92	616
Annen finanskostnad		548	325
Resultat av finansposter		259	-911
Resultat før skattekostnad		-16 665	25 185
Skattekostnad på resultat	9	-3 522	5 344
Resultat		-13 143	19 842
Årsresultat	10	-13 143	19 842
Overføringer			
Avsatt konsernbidrag		0	16 041
Avsatt fra annen egenkapital		-13 143	3 800
Sum overføringer		-13 143	19 842

Side 2



This file is sealed with a digital signature.
The seal is a guarantee for the authenticity
of the document.

Document ID:
AAC35F7FCAC242AE2E3EE3E9E3DF443



Balanse				
Avonova Helse AS				
Beløp i 1000 kroner	Note	2022	2021	
Eiendeler				
Anleggsmidler				
Immaterielle eiendeler				
Utsatt skattefordel	9	5 407	2 128	
Goodwill	4	4 490	5 565	
Sum immaterielle eiendeler		9 898	7 694	
Varige driftsmidler				
Driftsløsøre, inventar o.a. utstyr	5	18 780	20 639	
Sum varige driftsmidler		18 780	20 639	
Finansielle driftsmidler				
Lån til foretak i samme konsern	7	25 601	10 364	
Investeringer i aksjer og andeler		163	163	
Sum finansielle anleggsmidler		25 764	10 527	
Sum anleggsmidler		54 441	38 860	
Omløpsmidler				
Lager av varer og annen beholdning		88	106	
Fordringer				
Kundefordringer	11	68 943	61 262	
Andre kortsiktige fordringer		6 650	5 447	
Fordringer på selskap i samme konsern	7	95 936	157 146	
Sum fordringer		171 529	223 855	
Bankinnskudd, kontanter o.l.	12	174	1 455	
Sum omløpsmidler		171 790	225 417	
Sum eiendeler		226 231	264 277	

Side 3



This file is sealed with a digital signature.
The seal is a guarantee for the authenticity
of the document.

Document ID:
AAC35F7FCAC242AE2E3EE3E9E3DF443



Balanse

Avonova Helse AS

Beløp i 1000 kroner	Note	2022	2021
Egenkapital og gjeld			
Innskutt egenkapital			
Aksjekapital	10	2 071	2 071
Annen innskutt egenkapital	10	76 668	75 806
Overkurs	10	328	328
Sum innskutt egenkapital		79 068	78 206
Opptjent egenkapital			
Annen egenkapital	10	-46 767	-33 624
Sum opptjent egenkapital		-46 767	-33 624
Sum egenkapital	10	32 301	44 581
Gjeld			
Annen langsiktig gjeld			
Kortsiktig gjeld			
Leverandørgjeld		22 190	20 224
Skyldig offentlige avgifter		27 396	27 224
Førskudd fra kunder	13	95 315	97 938
Gjeld til selskaper i samme konsern	7	0	25 700
Annen kortsiktig gjeld		49 030	48 610
Sum kortsiktig gjeld		193 931	219 695
Sum gjeld		193 931	219 695
Sum egenkapital og gjeld		226 231	264 277

Oslo, 20.06.2023

Styret i Avonova Helse AS

Sara Elisabeth Uggelberg
styremedlem

Øyvind Helberg Stokstad
styreleder/daglig leder

Ole Petter Knoph
styremedlem

Side 4



This file is sealed with a digital signature.
The seal is a guarantee for the authenticity
of the document.

Document ID:
AAC35F7FC4C242AE2E3EE3E9E3DF443



Indirekte kontantstrøm

Avonova Helse AS

	Note	2022	2021
Kontantstrømmer fra operasjonelle aktiviteter			
Resultat før skattekostnad		-16 665	25 185
+ Ordinære avskrivninger		10 851	9 383
+/- Endring i varelager		18	-12
+/- Endring i kundefordringer		-7 681	10 127
+/- Endring i leverandørgjeld		1 966	9 908
+/- Endring i andre tidsavgrensningsposter		495	-16 826
+/- Forskudd fra kunder		-2 623	-2 324
= Netto kontantstrøm fra operasjonelle aktiviteter		-13 639	33 441
Kontantstrømmer fra investeringsaktiviteter			
- Utbetalinger ved kjøp av varige driftsmidler		7 916	10 010
- Utbetalinger ved kjøp av aksjer og andeler i andre foretak		0	1 740
+ Endring innestående konsernkontoordning		67 697	-64 720
+ Endring konsernmellomværende		-27 025	78 678
= Netto kontantstrøm fra investeringsaktiviteter		32 756	2 209
Kontantstrømmer fra finansieringsaktiviteter			
- Utbetalinger av konsernbidrag		20 399	34 415
= Netto kontantstrøm fra finansieringsaktiviteter		-20 399	-34 415
Netto endring i kontanter og kontantekvivalenter		-1 282	1 235
+ Beh. av kont. og kontantekvivalenter ved per. begynnelse		1 455	220
= Beh. av kont. og kontantekvivalenter ved per. slutt		174	1 455

Avonova Helse AS

Side 5



This file is sealed with a digital signature.
The seal is a guarantee for the authenticity
of the document.

Document ID:
AACASF7FCAC242AE2E3EE3E9E3DF443



Avonova Helse AS

Note 1 Regnskapsprinsipper

Årsregnskapet for 2022 er avlagt i henhold til regnskapsloven av 1998 og god regnskapsskikk i Norge.

Bruk av estimater

Ved utarbeidelse av årsregnskapet har selskapets ledelse benyttet estimater basert på beste skjønn og forutsetninger som er vurdert å være realistiske. Regnskapsestimaterne evalueres løpende og kan avvike fra de oppnådde resultater siden det vil kunne oppstå situasjoner eller endringer i markedsf forhold som kan medføre at estimatene endres. Estimaterne er vurdert å være beste estimat ut fra de opplysninger som foreligger på tidspunkt for regnskapsavleggelsen. Nedenfor omtales de viktigste områdene hvor det foreligger regnskapsestimater og skjønnsmessige vurderinger, og som kan være gjenstand for endringer i balanseførte verdier i fremtidige perioder.

Området med størst risiko for vesentlige endringer er balanseført goodwill og immaterielle eiendeler oppstått i forbindelse med oppkjøp. Dette gjelder både beløpene er betydelig og at verdien er basert på innregningsprinsipper fra kjøpsverdiallokeringer. Etter endring av regnskapsprinsipp amortiseres goodwill over 15 år. Ved indikasjoner på verdifall utarbeides det en verdifallstest. Denne testen bygger på estimater av verdier på kontantgenererende enheter som goodwill og immaterielle eiendeler er henført til. Estimaterne bygger på forutsetninger om forventet fremtidig kontantstrøm som neddiskonteres med en valgt diskonteringsrente. Sistnevnte tar utgangspunkt i konsernets veide gjennomsnittlige kapitalkostnad (WACC). Allokering av goodwill til kontantstrømgenererende enhet foretas på tidspunkt for oppkjøp. Vanlige driftsmidler er i en annen kategori enn goodwill og immaterielle eiendeler. Disse bygger i stor grad på en direkte betalt kostpris, men også her er verdiene i stor grad avhengig av estimater om fremtidig inntjening og utnyttbar levetid. Endringer i forutsetningene kan medføre at verdiene vil kunne endres betydelig.

Klassifisering og vurdering av balanseposter

Eiendeler/gjeld som knytter seg til varekretsløpet og poster som forfaller til betaling innen ett år etter balansedagen, er klassifisert som omløpsmidler/kortsiktig gjeld. Vurdering av omløpsmidler/kortsiktig gjeld skjer til lavest/høyeste verdi av anskaffelseskost og virkelig verdi. Virkelig verdi er definert som antatt fremtidig salgspris redusert med forventede salgskostnader. Andre eiendeler er klassifisert som anleggsmidler. Vurdering av anleggsmidler skjer til anskaffelseskost. Anleggsmidler som forringes avskrives. Dersom det finner sted en verdireduksjon som ikke er forbigående, foretas en nedskrivning av anleggsmidlet.

Inntektsføringstidspunktet

Inntekter fra salg av varer resultatføres når levering har funnet sted og det vesentligste av risiko og avkastning er overført. Inntekter fra salg av tjenester inntektsføres i takt med oppføring. Kontraktene varierer mellom fastprisavtaler som i stor grad blir forskuddsfakturert, og oppdragsavtaler som faktureres etter gjennomført oppdrag/ medgått tid. Den delen av inntekten som forskuddsfaktureres blir periodisert over den perioden fakturaen gjelder for. Driftsinntektene er fratrukket merverdiavgift, rabatter, bonuser og fakturerte fraktkostnader.

Kostnadsføringstidspunkt (sammenstillingsprinsippet)

Utgifter sammenstilles med og kostnadsføres samtidig med de inntekter utgiftene kan henføres til. Utgifter som ikke kan henføres direkte til inntekter, kostnadsføres når de påløper.

Side 6



This file is sealed with a digital signature.
The seal is a guarantee for the authenticity
of the document.

Document ID:
AAC35F7FCAC242AE2E3EE3E9E3DF443



Avonova Helse AS

Offentlig tilskudd

Selskapet har i regnskapsåret tilbakebetalt deler av tilskudd fra staten som kompensasjon for tapt omsetning i forbindelse med Covid-19 for 2020. Beløpet er presentert brutto som negativ salgsinntekt i resultatregnskapet.

Goodwill

Goodwill som oppstår ved oppkjøp representerer anskaffelseskost ved oppkjøpet fratrukket virkelig verdi av selskapets andel av det oppkjøpte selskaps identifiserbare eiendeler, gjeld og belengede forpliktelser på oppkjøpstidspunktet. Goodwill innregnes første gang til kostpris og avskrives lineært over forventet levetid. Dersom det foreligger verdifall som ikke forventes å være forbigående nedskrives verdien til virkelig verdi.

Varige driftsmidler

Varige driftsmidler føres i balansen til anskaffelseskost, fratrukket akkumulerte avskrivninger. Utgifter forbundet med normalt vedlikehold og reparasjoner blir løpende kostnadsført. Utgifter ved større utskiftninger og fornyelser som øker driftsmidlenes levetid vesentlig, aktiveres. Operasjonell leasing kostnadsføres som vanlig leiekostnad, og klassifiseres som ordinær driftskostnad.

Avskrivninger

Ordinære avskrivninger er beregnet lineært over driftsmidlenes økonomiske levetid med utgangspunkt i historisk kostpris. Tilsvarende prinsipper legges til grunn for immaterielle eiendeler, herunder goodwill. Avskrivningene er klassifisert som ordinære driftskostnader.

Skatt

Skattekostnaden i resultatregnskapet omfatter både periodens betalbare skatt og endring i utsatt skatt. Utsatt skatt er beregnet med 22% på grunnlag av de midlertidige forskjeller som eksisterer mellom regnskapsmessige og skattemessige verdier, samt ligningsmessig underskudd til fremføring ved utgangen av regnskapsåret. Skatteøkende og skattereduserende midlertidige forskjeller som reverserer eller kan reversere i samme periode er utlignet og nettoført. Utsatt skattefordel er kun balanseført dersom det er sannsynlig at denne kan anvendes i fremtidige inntektsår.

Fordringer

Kundefordringer og andre fordringer oppføres til pålydende etter fradrag for avsetning til forventet tap. Avsetning til tap gjøres på grunnlag av individuelle vurderinger av de enkelte fordringene. Fordringer og gjeld til foretak i samme konsern er presentert netto dersom motpart er samme selskap og intensjonen er å gjøre opp postene netto, eksempelvis motregning.

Leieavtaler

Leieavtaler vurderes som operasjonell eller finansiell leasing ut fra en konkret vurdering av den enkelte leieavtale. De avtaler hvor det vesentligste av økonomisk risiko og kontroll anses å være overført fra utleier til selskaper, behandles som finansielle leieavtaler. Disse avtalene balanseføres. Øvrige leieavtaler betraktes som operasjonelle leieavtaler og balanseføres ikke.

Side 7



This file is sealed with a digital signature. The seal is a guarantee for the authenticity of the document.

Document ID:
AAC63F7FC6242AE2E3EE3E9E3DF443



Avonova Helse AS

Pensjonsordninger

Selskapet har en innskuddsbasert pensjonsordning. Selskapets forpliktelse overfor de ansatte består i å yte et avtalt tilskudd til den enkeltes pensjonssparing. Dette gjøres ved innskudd til et forsikringselskap. Selskapet har ikke noen ytterligere betalingsforpliktelse eller risiko etter at innskuddene er betalt. Pensjonskostnaden tilsvarer periodens innskudd. Det eksisterer en pensjonsforpliktelse knyttet til en tidligere ansatt som hadde ytelsesordning. Forpliktelsen knyttet til denne ordningen er balanseført som pensjonsforpliktelse ved årsslutt.

Avsetninger

En avsetning innregnes når selskapet har en forpliktelse (rettslig eller selvpålagt) som en følge av en tidligere hendelse, det er sannsynlig (mer sannsynlig enn ikke) at det vil skje et økonomisk oppgjør som følge av denne forpliktelsen, og beløpets størrelse kan måles pålitelig.

Kontantstrømsoppstilling

Kontantstrømsoppstillingen er utarbeidet etter den indirekte metoden. Kontanter og kontantekvivalenter omfatter kontanter, bankinnskudd og andre kortsiktige, likvide plasseringer som umiddelbart og med uvesentlig kursrisiko kan konverteres til kjente kontantbeløp og med forfallsdato kortere enn tre måneder fra anskaffelsesdato.

Valuta

Transaksjoner i utenlandsk valuta omregnes til kursen på transaksjonstidspunktet. Pengeposter i utenlandsk valuta omregnes til norske kroner ved å benytte balansedagens kurs.

Fusjon

Rubicon Bedriftshelsetjeneste AS er i 2021 fusjonert inn i Avonova Helse AS

Note 2 Salgsinntekter

Alle inntekter er relatert til salg av helsetjenester i Norge.

	2022	2021
Salgsinntekter HMS	593 518	600 271
Annen driftsinntekt (2021 stabsinntekt)	6 528	6 630
Sum inntekter	600 046	606 900

Side 8



This file is sealed with a digital signature. The seal is a guarantee for the authenticity of the document.

Document ID:
AAC35F7FC4C242AE2E3EE3E9E3DF443



Avonova Helse AS

Note 3 Lønnskostnader, antall ansatte, godtgjørelser, lån til ansatte m.m.

Lønnskostnader	2022	2021
Lønninger	355 395	326 242
Arbeidsgiveravgift	52 373	48 198
Pensjon	20 213	17 318
Andre ytelser	-484	1 853
Sum	427 497	393 611

Gjennomsnittlig antall årsverk: 525

Ytelser til ledende personer	Daglig leder	Styret
Lønn	1 675	0
Pensjonsutgifter	85	0
Honorarer	0	0
Annen godtgjørelse	1 227	0

Det er ikke betalt ut styrehonorar i 2022. Det er ikke stilt lån/sikkerhetsstillelse til adm.dir, styreleder, styremedlemmer eller andre nærstående parter.

Revisor

Kostnadsført honorar for revisjonsrelaterte tjenester fordeler seg som følger:

	2022	2021
Lovpålagt revisjon	506	387
Andre attestasjonstjenester	0	0
Skatterådgivning	0	0
Annen bistand	2	653
Sum	508	1 041

Sammensetning av samlede pensjoner og pensjonsforpliktelser

Selskapet er pliktig til å ha pensjon iht OTP. Selskapet etablerte allerede 01.07.2005 en kollektiv innskuddspensjon på beste lovlige bestemmelser (5% - 8%) og tilfredsstille i forkant OTP-loven som kom på et senere tidspunkt. Alle nytilsatte etter 01.07.2005 inngår i denne kollektive ordningen.

Side 9



This file is sealed with a digital signature.
The seal is a guarantee for the authenticity
of the document.

Document ID:
AAC35F7FCAC242AE2E3EE3E9E3DF443



Avonova Helse AS

Note 4 Immaterielle eiendeler

	Goodwill	Immaterielle eiendeler	Sum
Anskaffelseskost pr. 01.01.22	115 274	54 445	169 719
= Anskaffelseskost 31.12.22	115 274	54 445	169 719
Av- og nedskrivninger pr. 01.01.22	109 709	54 445	164 154
+ Årets ordinære avskrivninger	1 075		1 075
= Av- og nedskrivninger pr. 31.12.22	110 783	54 445	165 228
Bokført verdi 01.01.22	5 565	0	5 565
- Årets avskrivning og nedskrivning	1 075	0	1 075
= Bokført verdi 31.12.22	4 490	0	4 490
Økonomisk levetid	10 år	Inntil 10 år	
Avskrivningsplan	Lineær	Lineær	

Note 5 Anleggsmidler

	Software	Driftsløsere, inventar o.a. utstyr	Totalt
Anskaffelseskost 01.01.2022	71 553	62 970	134 523
Tilgang kjøpte driftsmidler	1 410	6 506	7 916
Anskaffelseskost 31.12.2022	72 963	69 476	142 439
Akk. av- og nedskrivninger 01.01.2021	54 227	59 705	113 932
Årets avskrivninger	3 564	6 212	9 776
Bokført verdi 31.12.2022	57 791	65 917	123 708
Akk. av- og nedskrivninger 01.01.2022	6 568	14 072	20 640
Tilgang i året	1 410	6 506	7 916
Årets avskrivninger	-3 564	-6 212	-9 776
Akk. av- og nedskrivninger 31.12.2022	4 415	14 365	18 780
Økonomisk levetid	3-5 år	3-5 år	
Avskrivningsplan	Lineær	Lineær	

Side 10



This file is sealed with a digital signature.
The seal is a guarantee for the authenticity
of the document.

Document ID:
AAC53F7FCAC242AE2E3EE3E9E3DF443



Avonova Helse AS

Note 6 Annen driftskostnad

	2022	2021
Leie av lokaler	57 071	47 582
Stabskostnader bel fra søsterselskap/mor (2020)	17 837	16 585
Diverse driftskostnader	27 989	30 269
Honorar eksternt bistand	5 992	9 264
Kontorkostnader	16 291	14 652
Bilkostnader	335	229
Reisekostnader	11 883	9 284
Salg-/reklamekostnader	3 712	4 799
Kontigenter og gaver	1 044	955
Tap på krav/ending tåpsavsetning	367	671
Sum annen driftskostnad	142 521	134 290

Side 11



This file is sealed with a digital signature.
The seal is a guarantee for the authenticity
of the document.

Document ID:
AAC53F7FCAC242AE2E3EE3E9E3DF443



Avonova Helse AS

Note 7 Mellomværende med selskap i samme konsern m.v.

Selskap	Forbindelse	Transaksjon	Resultateffekt		Utestående beløp	
			2022	2021	2022	2021
Avonova Group AS	Morselskap	Mellomværende	0	0	0	-78
		Stabskostnader	0	0	0	0
		Konsemkonto	0	0	89 449	157 146
		Konsembidrag	0	0	0	-20 399
Avonova Hälsa AB	Søsterselskap	Stabskostnader	-17 837	-16 585	2 145	-4 403
		Stabsinntekt	2 214	3 553	256	
Avonova Solutions AS	Søsterselskap	Konsembidrag	0	0	1 105	-167
		Fisjonsfordring	0	0	0	0
		Stabsinntekt	4 314	3 076	452	
		Salgsinntekt	13 851			
		Varekjöp	-1 381			
	Mellomværende			19 212	7 239	
Avonova Holdco AS	Konsemselskap	Mellomværende	0	0	2 827	2 228
Avonova Bidco AB	Konsemselskap	Mellomværende	0	0	0	0
Sum			1 161	-9 955	115 448	141 566

Transaksjoner med søsterselskapet Avonova Hälsa AB gjelder administrative tjenester som leveres fra Avonova Hälsa til Avonova Helse og omvendt. Alle transaksjoner eller avtaler med nærstående parter er foretatt på armlengdes avstand og gjennomføres til virkelig verdi.

Selskapets bankkonto er tilknyttet konsemkontoordning eiet av Avonova Group AS. Dette innebærer at bankinnskudd formelt sett er eiet av Avonova Group AS. Avonova Helse AS sin andel av innskudd på konsemkontoordning er presentert som fordring på morselskap, tilsvarende er trekk på konsemkontoordningen presentert som gjeld.

Avgitt konsembidrag er nettet mot fordringer på konsemselskap i regnskapet, ettersom motpart er samme selskap og intensjonen er å gjøre opp postene netto, eksempelvis motregning.

Note 8 Leieforpliktelser

Selskapets fremtidige leieforpliktelser fordeler seg som følger:

Fordeling	Belöp
Årets leieforpliktelse	57 809
Leieforpliktelse 0-1 år	53 775
Leieforpliktelse 1-5 år	127 080
Leieforpliktelse 5 år og etterfølgende	5 640
Sum	244 305

Leieforpliktelse er relatert til leasing av biler og husleie.

Side 12



This file is sealed with a digital signature. The seal is a guarantee for the authenticity of the document.

Document ID:
AAC53F7FCAC242AE2E3EE3E9E3DF0443



Avonova Helse AS

Side 13



This file is sealed with a digital signature.
The seal is a guarantee for the authenticity
of the document.

Document ID:
AAC35F7FC4C242AE2E3EE3E9E3DF443



Avonova Helse AS

Note 9 Skatt

Årets skattekostnad	2022	2021
Resultatført skatt på ordinært resultat		
Betalbar skatt	-243	0
Endring i utsatt skattefordel	-3 279	811
Effekt fisjon	0	0
Korreksjon endring i utsatt skattefordel 2020	0	0
Skatt på avgitt konsembidrag	0	4 524
Skattekostnad ordinært resultat	-3 522	5 344

Skattepliktig inntekt:

Ordinært resultat før skatt	-16 665	25 185
Permanente forskjeller	116	223
Endring i midlertidige forskjeller	495	-4 842
Utnyttelse av fremførbart underskudd	14949	0
Avgitt konsembidrag	0	-20 566
Mottatt konsembidrag	1 105	0
Skattepliktig inntekt	0	0

Betalbar skatt i balansen:

Betalbar skatt på årets resultat	- 243	0
Betalbar skatt på mottatt konsembidrag	243	0
Sum betalbar skatt i balansen	0	0

Beregning av effektiv skattesats:

Resultat før skatt	-16 665	25 185
Beregnet skatt av resultat før skatt	-3 666	5 541
Skatteeffekt av permanente forskjeller	26	49
Effekt av ikke balanseført utsatt skattefordel	119	-253
Effekt av korreksjon fra 2020	0	8
Sum	-3 522	5 344
Effektiv skattesats	21,2%	21,2 %

Skatteeffekten av midlertidige forskjeller og underskudd til fremføring som har gitt opphav til utsatt skatt og utsatte skattefordeler, spesifisert på typer av midlertidige forskjeller:

Side 14



This file is sealed with a digital signature.
The seal is a guarantee for the authenticity
of the document.

Document ID:
AAC35F7FCAC242AE2E3EE3E9E3DF0443



Avonova Helse AS

Note 9 Skatt forts.

	2022	2021	Endring
Varige driftsmidler	-4 966	-4 370	596
Varebeholdning	0	0	0
Fordringer	-2 017	-2 123	-106
Andre midlertidige forskjeller	19	22	3
Sum	-6 964	-6 471	493
Akkumulert fremførbart underskudd	-14 949	0	14 949
Inngår ikke i beregningen av utsatt skatt	-2 666	-3 206	-540
Grunnlag for utsatt skattefordel / skatt	-24 579	-9 677	14 902
Utsatt skattefordel / skatt (22 %)	-5 407	-2 129	3 278

Note 10 Egenkapital

	Aksjekapital	Overkurs	Annen innskutt egenkapital	Annen egenkapital	Sum
Pr. 01.01.2022	2 071	328	75 806	-33 624	44 581
Årets resultat	0	0	0	-13 143	-13 143
Mottatt konsernbidrag	0	0	862	0	862
Feil tidligere år	0	0	0	0	0
Fisjon Solutions	0	0	0	0	0
Sum pr. 31.12.2022	2 071	328	76 668	-46 767	32 301

Selskapets aksjekapital er på NOK 2 070 702 fordelt på 253 030 aksjer à kr 8,18362.

Aksjene eies 100% av Avonova Group AS.

Avonova Helse AS inngår i konsernregnskapet til Avonova Topco AS (foretningsadresse: Hieronymus Heyerdahls gate 1, 0610 Oslo). Konsernregnskapet kan fåes utlevert ved henvendelse i Foretaksregisteret.

Side 15



This file is sealed with a digital signature.
The seal is a guarantee for the authenticity
of the document.

Document ID:
AAC53F7FC4C242AE2E3EE3E9E3DF443



Avonova Helse AS

Note 11 Kundefordringer

Kundefordringer er ført netto i balansen etter fradrag for avsetning til tap på fordringer.

	2022	2021
Brutto kundefordringer	71 072	63 533
Avsetning til tap	-2 129	-2 270
Netto kundefordringer	68 943	61 262
Ikke forfalt	48 523	39 077
Forfalte fordringer	22 549	22 185

Forfalte fordringer fordeler seg som følger:

	2022	2021
1-60 dager	18 452	19 533
61-120 dager	286	1 189
Over 120 dager	3 811	1 463
Sum	22 549	22 185

Note 12 Bundne bankinnskudd

Selskapet har en skattetrekksgaranti på 20 MNOK i DnB pr 31.12.2022.

Konsernet har en tilgjengelig kassakreditt på 55 MNOK der Avonova Helse inngår. Det er ikke foretatt trekk på kassakreditten pr. 31.12.2022.

Note 13 Forskudd fra kunder

Avonova Helse AS har avtale om forskuddsfakturering for en del av sine kundekontrakter. Forskudd fra kunder er i sin helhet knyttet til forskuddsfakturering. Beløpet blir inntektsført i den perioden som inntekten gjelder.

Note 14 Garantiansvar

Selskapet har tiltrådt låneavtalen som tilleggsgarantist på lån som Avonova Bidco AB har hos DnB. Avonova Helse AS har avgitt følgende sikkerheter: Pant i driftstilbehør, pant i varelager, factoringpant og pant i bankkonti.

Det er i tillegg stilt sikkerhet for 2 husleieavtaler tilsvarende TNOK 4 135

Side 16



This file is sealed with a digital signature. The seal is a guarantee for the authenticity of the document.

Document ID:
AAC53F7FCAC242AE2E3EE3E9E3DF443



Avonova Helse AS

Note 15 Andre forhold/Ukraina-krisen

2022 var et krevende år for selskapet med omstilling til post covid og flere organisasjonsendringer.

Selskapet har satt opp et kriseteam som betjener kunder som er berørt av Ukraina-krisen, vi tilbyr også bistand til egne ansatte som er direkte berørt. Utover dette berøres ikke driften i selskapet av Ukraina-krisen.

Likviditetsmessig har konsernet tilgang til likvider via kassakreditt og eksterne lån. Det er løpende og god dialog med aksjonærer og kredittinstitusjoner for å sikre likviditeten. Likviditetssituasjonen anses tilfredsstillende på tidspunktet for avleggelse av årsregnskap.

Side 17



This file is sealed with a digital signature.
The seal is a guarantee for the authenticity
of the document.

Document ID:
AAC53F7FCAC242AE2E3EE3E9E3DF443



Til generalforsamlingen i Avonova Helse AS

Uavhengig revisors beretning

Konklusjon

Vi har revidert årsregnskapet for Avonova Helse AS som består av balanse per 31. desember 2022, resultatregnskap og indirekte kontantstrøm for regnskapsåret avsluttet per denne datoen og noter til årsregnskapet, herunder et sammendrag av viktige regnskapsprinsipper.

Etter vår mening

- oppfyller årsregnskapet gjeldende lovkrav, og
- gir årsregnskapet et rettviseende bilde av selskapets finansielle stilling per 31. desember 2022, og av dets resultater og kontantstrømmer for regnskapsåret avsluttet per denne datoen i samsvar med regnskapslovens regler og god regnskapsskikk i Norge.

Grunnlag for konklusjonen

Vi har gjennomført revisjonen i samsvar med International Standards on Auditing (ISA-ene). Våre oppgaver og plikter i henhold til disse standardene er beskrevet nedenfor under *Revisors oppgaver og plikter ved revisjonen av årsregnskapet*. Vi er uavhengige av selskapet i samsvar med kravene i relevante lover og forskrifter i Norge og International Code of Ethics for Professional Accountants (inkludert internasjonale uavhengighetsstandarder) utstedt av International Ethics Standards Board for Accountants (IESBA-reglene), og vi har overholdt våre øvrige etiske forpliktelser i samsvar med disse kravene. Innhentet revisjonsbevis er etter vår vurdering tilstrekkelig og hensiktsmessig som grunnlag for vår konklusjon.

Øvrig informasjon

Styret og daglig leder (ledelsen) er ansvarlige for informasjonen i årsberetningen. Øvrig informasjon omfatter informasjon i årsrapporten bortsett fra årsregnskapet og den tilhørende revisjonsberetningen. Vår konklusjon om årsregnskapet ovenfor dekker ikke informasjonen i årsberetningen.

I forbindelse med revisjonen av årsregnskapet er det vår oppgave å lese årsberetningen. Formålet er å vurdere hvorvidt det foreligger vesentlig inkonsistens mellom årsberetningen og årsregnskapet og den kunnskap vi har opparbeidet oss under revisjonen av årsregnskapet, eller hvorvidt informasjon i årsberetningen ellers fremstår som vesentlig feil. Vi har plikt til å rapportere dersom årsberetningen fremstår som vesentlig feil. Vi har ingenting å rapportere i så henseende.

Basert på kunnskapen vi har opparbeidet oss i revisjonen, mener vi at årsberetningen

- er konsistent med årsregnskapet og
- inneholder de opplysninger som skal gis i henhold til gjeldende lovkrav.

Ledelsens ansvar for årsregnskapet

Ledelsen er ansvarlig for å utarbeide årsregnskapet og for at det gir et rettviseende bilde i samsvar med regnskapslovens regler og god regnskapsskikk i Norge. Ledelsen er også ansvarlig for slik

PricewaterhouseCoopers AS, Dronning Eufemias gate 71, Postboks 748 Sentrum, NO-0106 Oslo
T: 02316, org. no.: 987 009 713 MVA, www.pwc.no
Statsautoriserte revisorer, medlemmer av Den norske Revisorforening og autorisert regnskapførerselskap



internkontroll som den finner nødvendig for å kunne utarbeide et årsregnskap som ikke inneholder vesentlig feilinformasjon, verken som følge av misligheter eller utilsiktede feil.

Ved utarbeidelsen av årsregnskapet må ledelsen ta standpunkt til selskapets evne til fortsatt drift og opplyse om forhold av betydning for fortsatt drift. Forutsetningen om fortsatt drift skal legges til grunn for årsregnskapet så lenge det ikke er sannsynlig at virksomheten vil bli avviklet.

Revisors oppgaver og plikter ved revisjonen av årsregnskapet

Vårt mål er å oppnå betryggende sikkerhet for at årsregnskapet som helhet ikke inneholder vesentlig feilinformasjon, verken som følge av misligheter eller utilsiktede feil, og å avgi en revisjonsberetning som inneholder vår konklusjon. Betryggende sikkerhet er en høy grad av sikkerhet, men ingen garanti for at en revisjon utført i samsvar med ISA-ene, alltid vil avdekke vesentlig feilinformasjon. Feilinformasjon kan oppstå som følge av misligheter eller utilsiktede feil. Feilinformasjon er å anse som vesentlig dersom den enkeltvis eller samlet med rimelighet kan forventes å påvirke de økonomiske beslutningene som brukerne foretar på grunnlag av årsregnskapet.

For videre beskrivelse av revisors oppgaver og plikter vises det til:
<https://revisorforeningen.no/revisjonsberetninger>

Oslo, 31. juli 2023
PricewaterhouseCoopers AS

Marius Thorsrud
Statsautorisert revisor
(elektronisk signert)



 Securely signed with Brevio

Revisjonsberetning Helse AS

Signers:

Name	Method	Date
Thorsrud, Marius	BANKID	2023-07-31 18:30

This document package contains:

- Closing page (this page)
- The original document(s)
- The electronic signatures. These are not visible in the document, but are electronically integrated.



This file is sealed with a digital signature.
The seal is a guarantee for the authenticity
of the document.



Admincontrol

List of Signatures Page 1/1

Årsberetning 2022 for Avonova Helse AS 20.06.23.pdf

Name	Method	Signed at
Stokstad, Øyvind Helberg	BANKID MOBILE	2023-05-18 21:37 GMT+02
Knoph, Ole Petter	BANKID MOBILE	2023-05-18 19:15 GMT+02
SARA JINNEROT UGGELBERG	BANKID	2023-05-17 04:57 GMT+02



This file is sealed with a digital signature. The seal is a guarantee for the authenticity of the document.

External reference: 9FAD11C163FB475DBC7A634CFD9D55EB



avonova

Årsberetning 2022

Avonova Helse AS (org.nr 884 039 312)

Virksomhetens art og lokalisering

Avonova Helse AS er et privateid selskap med privat helse som forretningside. Formålet med selskapet er å levere helse- og omsorgsrelaterte produkter og tjenester og alt som naturlig står i forbindelse med dette. Selskapet driver landsdekkende virksomhet fra 55 lokasjoner. Selskapets hovedkontor ligger på Ullevål Stadion i Oslo.

Avonova Helse er Norges ledende og største leverandør av bedriftshelsetjenester med tilhørende tjenester og har ca. 8.000 aktive bedriftskunder over hele landet.

Avonova Helse AS er et 100 % eiet datterselskap av Avonova Group AS.

Selskapets stilling og resultat av virksomheten

Aksjekapitalen i selskapet utgjør per 31.12.2022 TNOK 2 071, og selskapets samlede egenkapital per 31.12.2022 er TNOK 32 301. Videre viser driften en total omsetning på TNOK 600 046 og et negativt årsresultat på TNOK 13 143.

Årsregnskapet for 2022 er satt opp under forutsetning av fortsatt drift. Styret bekrefter at forutsetningene om fortsatt drift er til stede, i samsvar med regnskapsloven § 3-3a. Til grunn for forutsetningen ligger budsjetter og likviditetsprognoser for de kommende månedene og årene. Styret understreker at det normalt er betydelig usikkerhet knyttet til fremtidige forhold.

Det er styrets oppfatning at det fremlagte resultatregnskapet og balanse for regnskapsåret 2022 med tilhørende noter, gir et rettviseende bilde av selskapets stilling og resultat. Selskapet har hatt et krevende år med omstilling til post covid og flere organisasjonsendringer. Utover det som fremgår av årsregnskapet, kjenner ikke styret til forhold vedrørende marked og prisutvikling som er av vesentlig interesse for å bedømme selskapet.

Finansiell risiko

Selskapets EK-andel per 31.12.2022 var på 14,3 %.

Selskapets kontantstrøm kommer i hovedsak fra den operasjonelle virksomheten, i 2022 var den på TNOK -13 639. Kontantstrøm fra investeringsaktiviteter knytter seg til investering i driftsmidler og endringer i konsernmellomværende, i 2022 er den på TNOK 32 756 (TNOK - 2 209 i 2021). Endringen i investeringsaktiviteter er i all hovedsak relatert til redusert innskudd i konsernets konsernkontoordning, samt andre endringer i konsernmellomværende.



This file is sealed with a digital signature.
The seal is a guarantee for the authenticity
of the document.

Document ID:
9FAD11C1E5F8475DE6C7A824CFD9D66E3



Likviditetsbeholdningen, inkludert innestående på konsernkontoordning, per 31.12.2022 var på TNOK 89 623 (TNOK 158 602 per 31.12.2021). Via konsernkontoordningen har selskapet også tilgang til konsernets trekkfasiliteter. Likviditetssituasjonen anses følgende tilfredsstillende.

Selskapet er for øvrig i liten grad eksponert for kredittrisiko, renterisiko og valutarisiko.

Fremtidsutsikter

2022 ble et krevende år for virksomheten. Pandemien førte til økt sykefravær både hos egne ansatte og kunder i første kvartal. Selskapet måtte omstille seg til post covid, og gjennom året har det vært flere organisatoriske endringer. Driften i selskapet er ikke berørt av Ukraina-krisen. Utsiktene fremover er gode, selskapet budsjetterer med omsetningsøkning og forbedrede marginer. Dette begrunnes blant annet i markedets økende fokus på sykefravær og helse generelt. Styret understreker at det normalt er betydelig usikkerhet knyttet til vurderinger av fremtidige forhold.

Personalet og arbeidsmiljøet

Avonova Helse AS hadde i 2022 gjennomsnittlig antall årsverk på 525. Selskapet er en ledende kompetansebedrift og arbeidsmiljøet i virksomheten betegnes som godt. Virksomheten har positive medarbeidere som daglig bidrar til realisering av virksomhetens verdier og mål. Selskapet er ISO-sertifisert etter ISO 9001 standarden samt etter ISO 14001 (miljø).

Det er ikke rapportert om vesentlige skader eller arbeidsulykker fra virksomheten i 2022.

For selskapet er det registrert et sykefravær på 6,14 % i 2022, sammenlignet med 4,48 % i 2021. Det jobbes aktivt med sykefraværsoppfølging og nærværsfaktorer i hele organisasjonen.

Likestillingsredegjørelse

Vi jobber for likestilling og mot diskriminering

På bakgrunn av kjønn, graviditet, permisjon ved fødsel eller adopsjon, omsorgsoppgaver, etnisitet, religion, livssyn, funksjonsnedsettelse, seksuell orientering, kjønnsidentitet og kjønnsuttrykk og kombinasjoner av disse grunnlagene

Del 1: Tilstand for kjønnslikestilling

I Avonova er våre ansatte vår viktigste styrke, og vi har i flere år hatt et sterkt fokus på likestilling mellom kjønnene. Vi har et klart mål om at våre ansatte skal ønske å forbli i firmaet også i faser av livet hvor balansen mellom arbeid og familieliv må være et fokus. I Avonova jobber vi tett sammen med de tillitsvalgte og vi har etablert flere ordninger som søker å ivareta våre ansattes behov:



This file is sealed with a digital signature.
The seal is a guarantee for the authenticity
of the document.

Document ID:
9FAD11C1E3F8475D6C7A6E34CFD9D66E3



- Full dekning av lønn under fødselspermisjon, med forskuttering av lønn samt dekning av overskytende beløp utover statens satser.
- Fulle sykepengerrettigheter fra dag 1 etter retur fra permisjon.
- Full dekning av pensjon og forsikringer under foreldrepermisjon.
- Tilrettelegging for redusert arbeidstid/Flextid og arbeidsbelastning i forbindelse med balansering av jobb og fritid.
- Lik lønn mellom kjønnene i de ulike stillingskategoriene*

*I Avonova har vi individuell avlønning. Vi arbeider imidlertid aktivt for at gjennomsnittlig lønn skal være balansert mellom kjønnene samtidig som avløningen er basert på kompetanse, erfaring og ansiennitet. Hver enkelt sin innsats og progresjon vil være ulik og vi har etablert systemer for lederstøtte og tilrettelegging slik at alle våre ansatte skal ha de samme forutsetninger der hvor arbeidsgiver kan påvirke.

Hver enkelt sin innsats og progresjon vil være ulik også innenfor stillingskategoriene, og individuell avlønning vil derfor kunne variere.

Stillingsnivåer og lønn

I Avonova er det ulike stillingskategorier basert på utdanning, erfaring og ansiennitet. I Avonova har vi definert følgende stillingskategorier som representerer de fleste ansatte (kun kategorier med minimum 5 av hvert kjønn representeres)

- Avdelingsleder
- Teamleder
- Bedriftslege/Lege
- Bedriftssykepleier
- Organisasjonspsykolog
- Psykolog
- Yrkeshygieniker
- Bedriftsfysioterapeut
- Ergoterapeut
- Fysioterapeut
- HMS-rådgiver
- Key Account Manager (KAM)

	<i>Kvinner % av menns lønn</i>
<i>Avd. leder</i>	96%
<i>Teamleder</i>	92%
<i>Bedriftslege/lege</i>	90%
<i>Bedriftssykepleier</i>	104%
<i>Organisasjonspsykolog</i>	95%
<i>Psykolog</i>	91%
<i>Yrkeshygieniker</i>	92%
<i>Bedriftsfysio</i>	101%
<i>Ergoterapeut</i>	94%
<i>Fysioterapeut</i>	96%
<i>HMS-rådg.</i>	111%



This file is sealed with a digital signature.
The seal is a guarantee for the authenticity
of the document.

Document ID:
9FAD11C1E3F8475D6C7A624CFD9D66E3

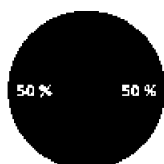


KAM	97%
Gj.snitt ovenstående	97%

Kjønnsbalanse i lederstillinger og andre måleparametere pr 2022:

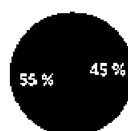
DRIFTFLEDELSE

■ Kvinne ■ Mann




UTVIDET DRIFTSLEDELSE

■ Kvinne ■ Mann



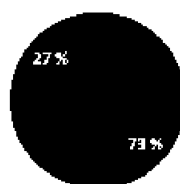
AVONOVA HELSE TOTAL

■ Kvinne ■ Mann



AVDELINGSLEDERE

■ Kvinne ■ Mann



En kartlegging i Avonova (Helse og Solutions) fra 2022 viser følgende tilstand for generell kjønnsbalanse i bedriften:

- *kjønnsbalansen totalt i virksomheten (435 Kvinner og 177 Menn)*
- *midlertidig ansatte (42 ansatte; 35 Kvinner og 7 Menn)*
- *ansatte i deltidsstillinger (78 ansatte; Kvinner 65 og menn 13)*

Ytre miljø

Selskapets virksomhet medfører ikke forurensning eller utslipp som kan være til skade for det ytre miljø.



This file is sealed with a digital signature.
The seal is a guarantee for the authenticity of the document.

Document ID:
9FAD11C1E5F8475D6C7A824CFD9D66E3



Åpenhetsloven

Åpenhetsloven trådte i kraft 1.juli 2022. Loven har som formål å fremme virksomhetenes respekt for menneskerettigheter og anstendige arbeidsforhold, samt sikre allmenheten tilgang til informasjon. Avonova er godt i gang med dette arbeidet, og det er et område som skal følges opp og videreutvikles. Avonovas bærekrafts rapport skal publiseres innen 30.06.23

Årsresultat og disponering

Selskapet fikk et underskudd på TNOK 13 143 etter skatt.

Underskudd dekkes av overførsel fra annen egenkapital.

Oslo, den 20.06.2023

Øyvind Stokstad
Styreleder / Daglig leder

Sara Elisabeth Uggeberg
Styremedlem

Ole Petter Knoph
Styremedlem, ansatt rep.



This file is sealed with a digital signature.
The seal is a guarantee for the authenticity
of the document.

Document ID:
9FAD11C1E5F8475D6C7A624CFD9D66E3