



## ÅRSREGNSKAPET FOR REGNSKAPSÅRET 2019 - GENERELL INFORMASJON

### Enheten

Organisasjonsnummer: 918 830 707  
Organisasjonsform: Aksjeselskap  
Foretaksnavn: VESTFOLD OPPLEVELSER AS  
Forretningsadresse: Narverødveien 48  
3113 TØNSBERG

### Regnskapsår

Årsregnskapets periode: 01.01.2019 - 31.12.2019

### Konsern

Morselskap i konsern: Nei

### Regnskapsregler

Regler for små foretak benyttet: Ja  
Benyttet ved utarbeidelsen av årsregnskapet til selskapet: Regnskapslovens alminnelige regler

### Årsregnskapet fastsatt av kompetent organ

Bekreftet av representant for selskapet: BDO AS  
Dato for fastsettelse av årsregnskapet: 01.10.2020

### Grunnlag for avgivelse

År 2019: Årsregnskapet er elektronisk innlevert  
År 2018: Tall er hentet fra elektronisk innlevert årsregnskap fra 2019

*Det er ikke krav til at årsregnskapet m.v. som sendes til Regnskapsregisteret er undertegnet. Kontrollen på at dette er utført ligger hos revisor/enhetens øverste organ. Sikkerheten ivaretas ved at innsender har rolle/rettighet for innsending av årsregnskapet via Altinn, og ved at det bekreftes at årsregnskapet er fastsatt av kompetent organ.*

Brønnøysundregistrene, 07.09.2021



### Resultatregnskap

Beløp i: NOK	Note	2019	2018
<b>RESULTATREGNSKAP</b>			
<b>Inntekter</b>			
Salgsinntekt		-67 175	273 406
Annen driftsinntekt			150 540
<b>Sum inntekter</b>		<b>-67 175</b>	<b>423 946</b>
<b>Kostnader</b>			
Varekostnad			38 272
Lønnskostnad	3		15 494
Avskrivning av driftsmidler og immaterielle eiendeler	5		17 775
Annen driftskostnad	3	31 764	230 405
<b>Sum kostnader</b>		<b>31 764</b>	<b>301 945</b>
<b>Driftsresultat</b>		<b>-98 939</b>	<b>122 001</b>
<b>Finansinntekter og finanskostnader</b>			
Annen renteinntekt		19	51
<b>Sum finansinntekter</b>		<b>19</b>	<b>51</b>
Annen rentekostnad		761	12
<b>Sum finanskostnader</b>		<b>761</b>	<b>12</b>
<b>Netto finans</b>		<b>-743</b>	<b>39</b>
<b>Ordinært resultat før skattekostnad</b>		<b>-99 681</b>	<b>122 039</b>
Skattekostnad på ordinært resultat	4		45 727
<b>Ordinært resultat etter skattekostnad</b>		<b>-99 681</b>	<b>76 312</b>
<b>Årsresultat</b>		<b>-99 681</b>	<b>76 312</b>
<b>Årsresultat etter minoritetsinteresser</b>		<b>-99 681</b>	<b>76 312</b>
<b>Totalresultat</b>		<b>-99 681</b>	<b>76 312</b>
<b>Overføringer og disponeringer</b>			
Avsatt til annen egenkapital			76 312



## Resultatregnskap

<b>Beløp i: NOK</b>	<b>Note</b>	<b>2019</b>	<b>2018</b>
Overført fra annen egenkapital		-99 681	
<b>Sum overføringer og disponeringer</b>	<b>1</b>	<b>-99 681</b>	<b>76 312</b>



## Balanse

Beløp i: NOK	Note	2019	2018
<b>BALANSE - EIENDELER</b>			
<b>Anleggsmidler</b>			
<b>Immaterielle eiendeler</b>			
Utsatt skattefordel	4		
<b>Varige driftsmidler</b>			
Tomter, bygninger o.a. fast eiendom	5		
Maskiner og anlegg	5		
Skip og flytende installasjoner	5		
Driftsløsøre, inventar o.a. utstyr	5		67 539
<b>Sum varige driftsmidler</b>	5		<b>67 539</b>
<b>Sum anleggsmidler</b>		<b>0</b>	<b>67 539</b>
<b>Omløpsmidler</b>			
<b>Varer</b>			
<b>Fordringer</b>			
Kundefordringer		67 539	67 011
Andre kortsiktige fordringer		5 000	48 300
<b>Sum fordringer</b>		<b>72 539</b>	<b>115 311</b>
<b>Bankinnskudd, kontanter og lignende</b>			
Bankinnskudd, kontanter o.l.		48 624	28 391
<b>Sum bankinnskudd, kontanter og lignende</b>		<b>48 624</b>	<b>28 391</b>
<b>Sum omløpsmidler</b>		<b>121 163</b>	<b>143 702</b>
<b>SUM EIENDELER</b>		<b>121 163</b>	<b>211 241</b>
<b>BALANSE - EGENKAPITAL OG GJELD</b>			
<b>Egenkapital</b>			
<b>Innskutt egenkapital</b>			
Aksjekapital	1, 2	30 000	30 000



## Balanse

<b>Beløp i: NOK</b>	<b>Note</b>	<b>2019</b>	<b>2018</b>
Beholdning av egne aksjer	2		
Overkurs	1	1 000	1 000
<b>Sum innskutt egenkapital</b>		<b>31 000</b>	<b>31 000</b>
<b>Opptjent egenkapital</b>			
Annen egenkapital	1	-11 258	88 423
<b>Sum opptjent egenkapital</b>		<b>-11 258</b>	<b>88 423</b>
<b>Sum egenkapital</b>		<b>19 742</b>	<b>119 423</b>
<b>Gjeld</b>			
<b>Langsiktig gjeld</b>			
Utsatt skatt	4		
<b>Annen langsiktig gjeld</b>			
<b>Sum langsiktig gjeld</b>		<b>0</b>	<b>0</b>
<b>Kortsiktig gjeld</b>			
Leverandørgjeld		24 325	1 344
Betalbar skatt	4	42 226	45 727
Utbytte	1		
Annen kortsiktig gjeld		34 871	44 748
<b>Sum kortsiktig gjeld</b>		<b>101 421</b>	<b>91 818</b>
<b>Sum gjeld</b>		<b>101 421</b>	<b>91 818</b>
<b>SUM EGENKAPITAL OG GJELD</b>		<b>121 163</b>	<b>211 241</b>



# Årsregnskap 2019 Vestfold Opplevelser AS

---

Organisasjonsnr: 918 830 707



## Resultatregnskap

### Vestfold Opplevelser AS

Driftsinntekter og driftskostnader	Note	2019	2018
Salgsinntekt		-67 175	273 406
Annen driftsinntekt		0	150 540
<b>Sum driftsinntekter</b>		<b>-67 175</b>	<b>423 946</b>
Varekostnad		0	38 272
Lønnskostnad	3	0	15 494
Avskrivning av driftsmidler og immaterielle eiendeler	5	0	17 775
Annen driftskostnad	3	31 764	230 405
<b>Sum driftskostnader</b>		<b>31 764</b>	<b>301 945</b>
<b>Driftsresultat</b>		<b>-98 939</b>	<b>122 001</b>
<b>Finansinntekter og finanskostnader</b>			
Annen renteinntekt		19	51
Annen rentekostnad		761	12
<b>Resultat av finansposter</b>		<b>-743</b>	<b>39</b>
<b>Ordinært resultat før skattekostnad</b>		<b>-99 681</b>	<b>122 039</b>
Skattekostnad på ordinært resultat	4	0	45 727
<b>Årsresultat</b>		<b>-99 681</b>	<b>76 312</b>
<b>Overføringer</b>			
Avsatt til annen egenkapital		0	76 312
Overført fra annen egenkapital		99 681	0
<b>Sum overføringer</b>	1	<b>-99 681</b>	<b>76 312</b>



**Balanse**  
Vestfold Opplevelser AS

Eiendeler	Note	2019	2018
<b>Anleggsmidler</b>			
<i>Varige driftsmidler</i>			
Driftsløsøre, inventar o.a. utstyr	5	0	67 539
Sum varige driftsmidler	5	0	67 539
Sum anleggsmidler		0	67 539
<b>Omløpsmidler</b>			
<i>Fordringer</i>			
Kundefordringer		67 539	67 011
Andre kortsiktige fordringer		5 000	48 300
Sum fordringer		72 539	115 311
<i>Bankinnskudd, kontanter o.l</i>			
Bankinnskudd, kontanter o.l.		48 624	28 391
Sum bankinnskudd, kontanter o.l.		48 624	28 391
Sum omløpsmidler		121 163	143 702
Sum eiendeler		121 163	211 241





## Balanse

### Vestfold Opplevelser AS

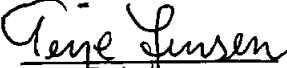
Egenkapital og gjeld	Note	2019	2018
<b>Egenkapital</b>			
<i>Innskutt egenkapital</i>			
Aksjekapital	1, 2	30 000	30 000
Overkurs	1	1 000	1 000
<b>Sum innskutt egenkapital</b>		<b>31 000</b>	<b>31 000</b>
<i>Opptjent egenkapital</i>			
Annen egenkapital	1	-11 258	88 423
<b>Sum opptjent egenkapital</b>		<b>-11 258</b>	<b>88 423</b>
<b>Sum egenkapital</b>		<b>19 742</b>	<b>119 423</b>
<b>Gjeld</b>			
<i>Kortsiktig gjeld</i>			
Leverandørgjeld		24 325	1 344
Betalbar skatt	4	42 226	45 727
Annen kortsiktig gjeld		34 871	44 748
<b>Sum kortsiktig gjeld</b>		<b>101 421</b>	<b>91 818</b>
<b>Sum gjeld</b>		<b>101 421</b>	<b>91 818</b>
<b>Sum egenkapital og gjeld</b>		<b>121 163</b>	<b>211 241</b>


Tønsberg  
Styret i Vestfold Opplevelser AS

  
Kjell Aas Thorkildsen  
styreleder

  
Lars Erik Bakke  
styremedlem

  
Jonas Killingstad Andersen  
styremedlem/daglig leder

  
Terje Jensen  
styremedlem

  
Siri Doksheim Brusveen  
styremedlem



## Noter til regnskapet 2019

### Regnskapsprinsipper

Årsregnskapet er satt opp i samsvar med regnskapsloven og god regnskapsskikk for små foretak. Forutsetningen om fortsatt drift er lagt til grunn ved utarbeidelsen.

### Bruk av estimater

Utarbeidelse av regnskap i samsvar med regnskapsloven krever bruk av estimater. Videre krever anvendelse av selskapets regnskapsprinsipper at ledelsen må utøve skjønn.

### Salgsinntekter

Inntekter ved salg av varer og tjenester vurderes til virkelig verdi av vederlaget, netto etter fradrag for merverdiavgift, returer, rabatter og andre avslag.

Salg av tjenester inntektsføres etter hvert som de er levert.

### Klassifisering og vurdering av balanseposter

Eiendeler bestemt til varig eie eller bruk er klassifisert som anleggsmidler. Anleggsmidler er vurdert til anskaffelseskost. Omløpsmidler og kortsiktig gjeld omfatter normalt poster som forfaller til betaling innen ett år etter balansedagen, samt poster som knytter seg til varekretsløpet. Omløpsmidler vurderes til laveste verdi av anskaffelseskost og antatt virkelig verdi.

Fordringer klassifiseres som omløpsmidler hvis de skal tilbakebetales i løpet av ett år. For gjeld er analoge kriterier lagt til grunn. Første års avdrag på langsiktige fordringer og langsiktig gjeld klassifiseres likevel ikke som omløpsmiddel og kortsiktig gjeld.

Enkelte poster er vurdert etter andre regler. Postene det gjelder vil være blant de postene som omhandles nedenfor.

### Varige driftsmidler

Varige driftsmidler balanseføres og avskrives lineært til restverdi over driftsmidlenes forventede utnyttbare levetid. Ved endring i avskrivningsplan fordeles virkningen over gjenværende avskrivningstid ("knekkpunktmetoden"). Vedlikehold av driftsmidler kostnadsføres løpende. Påkostninger eller forbedringer tillegges driftsmidlets kostpris og avskrives i takt med driftsmidlet. Skillet mellom vedlikehold og påkostning/forbedring regnes i forhold til driftsmidlets stand ved kjøp av driftsmidlet. Tomter avskrives ikke.

Utgifter til leie av driftsmidler kostnadsføres. Forskuddsbetalinger balanseføres som forskuddsbetalt kostnad, og fordeles over leieperioden.

### Fordringer

Kundefordringer og andre fordringer er oppført i balansen til pålydende etter fradrag for avsetning til forventet tap. Avsetning for tap gjøres på grunnlag av individuelle vurderinger av de enkelte fordringene. I tillegg gjøres det for øvrige kundefordringer en uspesifisert avsetning for å dekke antatt tap.

### Skatt

Skattekostnaden i resultatregnskapet omfatter både periodens betalbare skatt og endring i utsatt skatt. Utsatt skatt beregnes med 22 % på grunnlag av de midlertidige forskjeller som eksisterer mellom regnskapsmessige og skattemessige verdier, samt eventuelt ligningsmessig underskudd til fremføring ved utgangen av regnskapsåret. Skatteøkende og skattereduserende midlertidige forskjeller som reverserer eller kan reversere i samme periode er utlignet og nettoført.

Oppføring av utsatt skattefordel på netto skattereduserende forskjeller som ikke er utlignet og underskudd til fremføring, er begrunnet med antatt fremtidig inntjening. Utsatt skattefordel som kan balanseføres og utsatt skatt er oppført netto i balansen.

Netto utsatt skattefordel balanseføres ikke, i samsvar med unntaksreglene for små foretak.



## Noter til regnskapet 2019

### Note 1 Egenkapital

	Aksjekapital	Overkurs	Annen egenkapital	Sum egenkapital
Pr. 01.01	30 000	1 000	88 423	119 423
Årets resultat			-99 681	-99 681
Pr 31.12	30 000	1 000	-11 258	19 742

### Note 2 Aksjonærer

Aksjekapitalen i Vestfold Opplevelser AS pr. 31.12 består av:

	Antall	Pålydende	Bokført
Ordinære aksjer	50	600,00	30 000
Sum	50		30 000

#### Eierstruktur

De største aksjonærene i % pr. 31.12 var:

	Ordinære	Eierandel	Stemmeandel
Kjetil Aas Thorkildsen	25	50,0	50,0
Lars Erik Bakke	25	50,0	50,0
Totalt antall aksjer	50	100,0	100,0

Aksjer og opsjoner eiet av medlemmer i styret og daglig leder:

Navn	Verv	Ordinære
Kjetil Aas Thorkildsen	styreleder	25
Lars Erik Bakke	styremedlem	25

### Note 3 Lønnskostnader og ytelser, godtgjørelser til daglig leder, styret og revisor

Lønnskostnader	2019	2018
Lønninger	0	13 579
Arbeidsgiveravgift	0	1 915
Sum	0	15 494

Det er ikke utbetalt lønn til ansatte i 2019

#### Pensjonsforpliktelser

Selskapet er ikke pliktig til å ha tjenestepensjonsordning etter lov om obligatorisk tjenestepensjon.

Det er ikke utbetalt ytelser til styret eller ledende personer i 2019.

Det er ikke gitt lån/sikkerhetsstillelse til daglig leder, styrets leder eller andre nærstående parter.

#### Revisor

Selskapet har fravalgt revisjon.



## Noter til regnskapet 2019

## Note 4 Skatt

<b>Årets skattekostnad</b>	<b>2019</b>	<b>2018</b>
Resultatført skatt på ordinært resultat:		
Betalbar skatt	0	45 727
Endring i utsatt skattefordel	0	0
<b>Skattekostnad ordinært resultat</b>	<b>0</b>	<b>45 727</b>
Skattepliktig inntekt:		
Ordinært resultat før skatt	-99 681	122 039
Permanente forskjeller	165	759
Endring i midlertidige forskjeller	-40 960	76 012
<b>Skattepliktig inntekt</b>	<b>-140 476</b>	<b>198 811</b>
Betalbar skatt i balansen:		
Betalbar skatt på årets resultat	0	45 727
Skyldig ilignet skatt fra tidligere år	42 226	0
<b>Sum betalbar skatt i balansen</b>	<b>42 226</b>	<b>45 727</b>

Skatteeffekten av midlertidige forskjeller og underskudd til fremføring som har gitt opphav til utsatt skatt og utsatte skattefordeler, spesifisert på typer av midlertidige forskjeller:

	<b>2019</b>	<b>2018</b>	<b>Endring</b>
Varige driftsmidler	0	-712	-712
Fordringer	-35 052	-75 300	-40 248
<b>Sum</b>	<b>-35 052</b>	<b>-76 012</b>	<b>-40 960</b>
Akkumulert fremførbart underskudd	-140 476	0	140 476
Inngår ikke i beregningen av utsatt skatt	175 529	76 012	-99 516
<b>Grunnlag for utsatt skattefordel</b>	<b>0</b>	<b>0</b>	<b>0</b>
<b>Utsatt skattefordel (22 %)</b>	<b>0</b>	<b>0</b>	<b>0</b>

I henhold til God regnskapsskikk for små foretak balanseføres ikke utsatt skattefordel.



## Noter til regnskapet 2019

### Note 5 Anleggsmidler

	Driftsløsøre, inventar ol.	Sum
Anskaffelseskost pr. 01.01.19	85 314	85 314
- Avgang i året	85 314	85 314
= Anskaffelseskost 31.12.19	0	0
= Bokført verdi 31.12.19	0	0

Økonomisk levetid 3 år