



## ÅRSREGNSKAPET FOR REGNSKAPSÅRET 2024 - GENERELL INFORMASJON

### Enheten

Organisasjonsnummer:	984 219 210
Organisasjonsform:	Aksjeselskap
Foretaksnavn:	WESTØY AS
Forretningsadresse:	8770 TRÆNA

### Regnskapsår

Årsregnskapets periode:	01.01.2024 - 31.12.2024
-------------------------	-------------------------

### Konsern

Morselskap i konsern:	Nei
-----------------------	-----

### Regnskapsregler

Regler for små foretak benyttet:	Ja
Benyttet ved utarbeidelsen av årsregnskapet til selskapet:	Regnskapslovens alminnelige regler

### Årsregnskapet fastsatt av kompetent organ

Bekreftet av representant for selskapet:	Jan-Yngve Marseliussen
Dato for fastsettelse av årsregnskapet:	23.04.2025

### Grunnlag for avgivelse

År 2024: Årsregnskapet er elektronisk innlevert  
År 2023: Tall er hentet fra elektronisk innlevert årsregnskap fra 2024

*Det er ikke krav til at årsregnskapet m.v. som sendes til Regnskapsregisteret er undertegnet. Kontrollen på at dette er utført ligger hos revisor/enhetens øverste organ. Sikkerheten ivaretas ved at innsender har rolle/rettighet for innsending av årsregnskapet via Altinn, og ved at det bekreftes at årsregnskapet er fastsatt av kompetent organ.*

Brønnøysundregistrene, 06.06.2025



## Resultatregnskap

Beløp i: NOK	Note	2024	2023
<b>RESULTATREGNSKAP</b>			
<b>Inntekter</b>			
Salgsinntekt		1 545 231	1 437 032
Annen driftsinntekt		250 000	124 340
<b>Sum inntekter</b>		<b>1 795 231</b>	<b>1 561 372</b>
<b>Kostnader</b>			
Varekostnad		1 467	4 635
Lønnskostnad	1	840 829	777 135
Avskrivning av driftsmidler og immaterielle eiendeler	2	594 500	594 500
Annen driftskostnad	1	764 256	746 451
<b>Sum kostnader</b>		<b>2 201 052</b>	<b>2 122 721</b>
<b>Driftsresultat</b>		<b>-405 821</b>	<b>-561 349</b>
<b>Finansinntekter og finanskostnader</b>			
Annen renteinntekt		14 862	7 000
Annen finansinntekt		8 159	7 775
<b>Sum finansinntekter</b>		<b>23 021</b>	<b>14 775</b>
Annen rentekostnad		355	331
<b>Sum finanskostnader</b>		<b>355</b>	<b>331</b>
<b>Netto finans</b>		<b>22 666</b>	<b>14 445</b>
<b>Resultat før skattekostnad</b>	3	<b>-383 155</b>	<b>-546 905</b>
Skattekostnad på resultat	3		-90 508
<b>Årsresultat</b>	4	<b>-383 155</b>	<b>-456 397</b>
<b>Årsresultat etter minoritetsinteresser</b>		<b>-383 155</b>	<b>-456 397</b>
<b>Totalresultat</b>		<b>-383 155</b>	<b>-456 397</b>
<b>Overføringer og disponeringer</b>			
Overført fra annen egenkapital	4	-383 155	-456 397



## Resultatregnskap

Beløp i: NOK	Note	2024	2023
Sum overføringer og disponeringer		-383 155	-456 397



### Balanse

Beløp i: NOK	Note	2024	2023
<b>BALANSE - EIENDELER</b>			
<b>Anleggsmidler</b>			
<b>Immaterielle eiendeler</b>			
<b>Varige driftsmidler</b>			
Tomter, bygninger o.a. fast eiendom	2	1 110 110	1 228 710
Skip og flytende installasjoner	2	877 040	1 352 940
<b>Sum varige driftsmidler</b>	2	<b>1 987 150</b>	<b>2 581 650</b>
<b>Sum anleggsmidler</b>		<b>1 987 150</b>	<b>2 581 650</b>
<b>Omløpsmidler</b>			
<b>Varer</b>			
<b>Fordringer</b>			
Andre kortsiktige fordringer		42 679	32 382
<b>Sum fordringer</b>		<b>42 679</b>	<b>32 382</b>
<b>Bankinnskudd, kontanter og lignende</b>			
Bankinnskudd, kontanter o.l.	5	1 165 988	1 194 361
<b>Sum bankinnskudd, kontanter og lignende</b>		<b>1 165 988</b>	<b>1 194 361</b>
<b>Sum omløpsmidler</b>		<b>1 208 667</b>	<b>1 226 743</b>
<b>SUM EIENDELER</b>		<b>3 195 818</b>	<b>3 808 394</b>
<b>BALANSE - EGENKAPITAL OG GJELD</b>			
<b>Egenkapital</b>			
<b>Innskutt egenkapital</b>			
Aksjekapital	4, 6	409 000	409 000
Overkurs	4	1 970	1 970
<b>Sum innskutt egenkapital</b>		<b>410 970</b>	<b>410 970</b>
<b>Opptjent egenkapital</b>			



### Balanse

<b>Beløp i: NOK</b>	<b>Note</b>	<b>2024</b>	<b>2023</b>
Annen egenkapital	4	2 738 672	3 121 827
<b>Sum opptjent egenkapital</b>		<b>2 738 672</b>	<b>3 121 827</b>
<b>Sum egenkapital</b>	4	<b>3 149 642</b>	<b>3 532 797</b>
<b>Gjeld</b>			
<b>Langsiktig gjeld</b>			
Utsatt skatt	3		
<b>Annen langsiktig gjeld</b>			
<b>Sum langsiktig gjeld</b>		<b>0</b>	<b>0</b>
<b>Kortsiktig gjeld</b>			
Leverandørgjeld		9 877	23 765
Skyldig offentlige avgifter		36 298	267 628
Annen kortsiktig gjeld			-15 798
<b>Sum kortsiktig gjeld</b>		<b>46 175</b>	<b>275 596</b>
<b>Sum gjeld</b>		<b>46 175</b>	<b>275 596</b>
<b>SUM EGENKAPITAL OG GJELD</b>		<b>3 195 818</b>	<b>3 808 394</b>



## Brønnøysundregistrene

### ÅRSREGNSKAP FOR REGNSKAPSÅRET 2024 - GENERELL INFORMASJON

Journalnummer: 2025 518927

#### Enheten

Organisasjonsnummer: 984 219 210  
Organisasjonsform: Aksjeselskap  
Foretaksnavn: WESTØY AS  
8770 TRÆNA

#### Regnskapsår

Årsregnskapets periode: 01.01.2024 - 31.12.2024

#### Konsern

Morselskap i konsern: Nei

#### Regnskapsregler

Regler for små foretak benyttet: Ja  
Benyttet ved utarbeidelsen av  
årsregnskapet til selskapet: Regnskapslovens alminnelige regler

#### Årsregnskapet fastsatt av kompetent organ

Bekreftet av representant for selskapet: Jan-Yngve Marseliussen  
Dato for fastsettelse av årsregnskapet: 23.04.2025

#### Revisjon

Selskapet har besluttet at årsregnskapet  
ikke skal revideres: Ja  
Årsregnskapet er utarbeidet av ekstern  
autorisert regnskapsfører: Ja  
Ekstern autorisert regnskapsfører har i  
løpet av regnskapsåret bistått ved den  
løpende regnskapsføringen eller utført  
andre tjenester for selskapet enn å  
utarbeide årsregnskapet: Ja

#### Grunnlag for avgivelse

År 2024: Årsregnskap er elektronisk innlevert.  
År 2023: Tall er hentet fra elektronisk innlevert årsregnskap fra 2024.

*Det er ikke krav til at årsregnskapet m.v. som sendes til Regnskapsregisteret er undertegnet. Kontrollen på at dette er utført ligger hos revisor/enhetens øverste organ. Sikkerheten ivaretas ved at innsender har rolle/rettighet for innsending av årsregnskapet via Altinn, og ved at det bekreftes at årsregnskapet er fastsatt av kompetent organ.*

Brønnøysundregistrene, 05.06.2025

---

Brønnøysundregistrene  
Postadresse: Postboks 900, 8910 Brønnøysund  
Telefon: 75 00 75 00  
E-post: firmapost@brreg.no Internett: www.brreg.no  
Organisasjonsnummer: 974 760 673



Organisasjonsnr: 984 219 210  
WESTØY AS

## RESULTATREGNSKAP

Beløp i: NOK	Note	2024	2023
<b>RESULTATREGNSKAP</b>			
<b>Inntekter</b>			
Salgsinntekt		1 545 231	1 437 032
Annen driftsinntekt		250 000	124 340
<b>Sum inntekter</b>		<b>1 795 231</b>	<b>1 561 372</b>
<b>Kostnader</b>			
Varekostnad		1 467	4 635
Lønnskostnad	1	840 829	777 135
Avskrivning av driftsmidler og immaterielle eiendeler	2	594 500	594 500
Annen driftskostnad	1	764 256	746 451
<b>Sum kostnader</b>		<b>2 201 052</b>	<b>2 122 721</b>
<b>Driftsresultat</b>		<b>-405 821</b>	<b>-561 349</b>
<b>Finansinntekter og finanskostnader</b>			
Annen renteinntekt		14 862	7 000
Annen finansinntekt		8 159	7 775
<b>Sum finansinntekter</b>		<b>23 021</b>	<b>14 775</b>
Annen rentekostnad		355	331
<b>Sum finanskostnader</b>		<b>355</b>	<b>331</b>
<b>Netto finans</b>		<b>22 666</b>	<b>14 445</b>
<b>Resultat før skattekostnad</b>	3	<b>-383 155</b>	<b>-546 905</b>
Skattekostnad på resultat	3		-90 508
<b>Årsresultat</b>	4	<b>-383 155</b>	<b>-456 397</b>
<b>Årsresultat etter minoritetsinteresser</b>		<b>-383 155</b>	<b>-456 397</b>
<b>Totalresultat</b>		<b>-383 155</b>	<b>-456 397</b>
<b>Overføringer og disponeringer</b>			
Overført fra annen egenkapital	4	-383 155	-456 397
<b>Sum overføringer og disponeringer</b>		<b>-383 155</b>	<b>-456 397</b>



Organisasjonsnr: 984 219 210  
WESTØY AS

## BALANSE

Beløp i: NOK Note 2024 2023

### BALANSE - EIENDELER

#### Anleggsmidler Immaterielle eiendeler

#### Varige driftsmidler

Tomter, bygninger o.a. fast eiendom	2	1 110 110	1 228 710
Skip og flytende installasjoner	2	877 040	1 352 940
<b>Sum varige driftsmidler</b>	<b>2</b>	<b>1 987 150</b>	<b>2 581 650</b>

**Sum anleggsmidler** 1 987 150 2 581 650

#### Omløpsmidler Varer

#### Fordringer

Andre kortsiktige fordringer		42 679	32 382
<b>Sum fordringer</b>		<b>42 679</b>	<b>32 382</b>

#### Bankinnskudd, kontanter og lignende

Bankinnskudd, kontanter o. l.	5	1 165 988	1 194 361
<b>Sum bankinnskudd, kontanter og lignende</b>		<b>1 165 988</b>	<b>1 194 361</b>

**Sum omløpsmidler** 1 208 667 1 226 743

**SUM EIENDELER** 3 195 818 3 808 394

### BALANSE - EGENKAPITAL OG GJELD

#### Egenkapital

#### Innskutt egenkapital

Aksjekapital	4, 6	409 000	409 000
Overkurs	4	1 970	1 970
<b>Sum innskutt egenkapital</b>		<b>410 970</b>	<b>410 970</b>

#### Opptjent egenkapital

Annen egenkapital	4	2 738 672	3 121 827
<b>Sum opptjent egenkapital</b>		<b>2 738 672</b>	<b>3 121 827</b>

**Sum egenkapital** 4 3 149 642 3 532 797

#### Gjeld



<b>Langsiktig gjeld</b>		
Utsatt skatt	3	
<b>Annen langsiktig gjeld</b>		
<b>Sum langsiktig gjeld</b>	<b>0</b>	<b>0</b>
<b>Kortsiktig gjeld</b>		
Leverandørgjeld	9 877	23 765
Skyldig offentlige avgifter	36 298	267 628
Annen kortsiktig gjeld		-15 798
<b>Sum kortsiktig gjeld</b>	<b>46 175</b>	<b>275 596</b>
<b>Sum gjeld</b>	<b>46 175</b>	<b>275 596</b>
<b>SUM EGENKAPITAL OG GJELD</b>	<b>3 195 818</b>	<b>3 808 394</b>



Organisasjonsnr: 984 219 210  
WESTØY AS

NOTEOPPLYSNINGER - SELSKAP - alle poster oppgitt i hele tall

**Note**

1

Antall årsverk i regnskapsåret

1.00

Sum Beløp

Balanseført verdi 31.12. Varige driftsmidler Immaterielle eiend.

**Konsernregnskap**

Morselskapet sitt navn

Forretningskontor for morselskapet

**Begrunnelse for at datterselskap er utelatt fra konsolideringen**

Samlet beløp - tilknyttet selskap Årets Fjorårets

Samlet beløp - foretak i samme konsern Årets Fjorårets

Samlet beløp - foretak i samme konsern Årets Fjorårets

Samlet beløp - felles kontrollert virksomhet Årets Fjorårets

Pantstillelse Beløp

Beholdning av egne aksjer Antall Pålydende Andel av aksjek.



# Årsregnskap 2024

## Westøy AS

Resultatregnskap  
Balanse  
Noter til årsregnskapet

Org.nr.: 984 219 210



## RESULTATREGNSKAP

WESTØY AS

DRIFTSINNEKTER OG DRIFTSKOSTNADER	Note	2024	2023
Salgsinntekt		1 545 231	1 437 032
Annen driftsinntekt		250 000	124 340
<b>Sum driftsinntekter</b>		<b>1 795 231</b>	<b>1 561 372</b>
Varekostnad		1 467	4 635
Lønnskostnad	1	840 829	777 135
Avskrivning av driftsmidler og immaterielle eiendeler	2	594 500	594 500
Annen driftskostnad	1	764 256	746 451
<b>Sum driftskostnader</b>		<b>2 201 052</b>	<b>2 122 721</b>
<b>Driftsresultat</b>		<b>-405 821</b>	<b>-561 349</b>
<b>FINANSINNEKTER OG FINANSKOSTNADER</b>			
Annen renteinntekt		14 862	7 000
Annen finansinntekt		8 159	7 775
Annen rentekostnad		355	331
<b>Resultat av finansposter</b>		<b>22 666</b>	<b>14 445</b>
Resultat før skattekostnad	3	-383 155	-546 905
Skattekostnad på resultat	3	0	-90 508
<b>Resultat</b>		<b>-383 155</b>	<b>-456 397</b>
<b>Årsresultat</b>	<b>4</b>	<b>-383 155</b>	<b>-456 397</b>
<b>OVERFØRINGER</b>			
Overført fra annen egenkapital	4	383 155	456 397
<b>Sum overføringer</b>		<b>-383 155</b>	<b>-456 397</b>

WESTØY AS

SIDE 2



## BALANSE 31.12.

WESTØY AS

EIENDELER	Note	2024	2023
<b>ANLEGGSMIDLER</b>			
<b>VARIGE DRIFTSMIDLER</b>			
Tomter, bygninger o.a. fast eiendom	2	1 110 110	1 228 710
Skip og flytende installasjoner	2	877 040	1 352 940
<b>Sum varige driftsmidler</b>	<b>2</b>	<b>1 987 150</b>	<b>2 581 650</b>
<b>Sum anleggsmidler</b>		<b>1 987 150</b>	<b>2 581 650</b>
<b>OMLØPSMIDLER</b>			
<b>FORDRINGER</b>			
Andre kortsiktige fordringer		42 679	32 382
<b>Sum fordringer</b>		<b>42 679</b>	<b>32 382</b>
Bankinnskudd, kontanter o.l.	5	1 165 988	1 194 361
<b>Sum omløpsmidler</b>		<b>1 208 667</b>	<b>1 226 743</b>
<b>Sum eiendeler</b>		<b>3 195 818</b>	<b>3 808 394</b>

WESTØY AS

SIDE 3

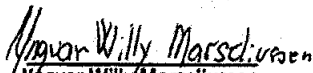



**BALANSE 31.12.**


WESTØY AS

EGENKAPITAL OG GJELD	Note	2024	2023
<b>EGENKAPITAL</b>			
<b>INNSKUTT EGENKAPITAL</b>			
Aksjekapital	4, 6	409 000	409 000
Overkurs	4	1 970	1 970
Sum innskutt egenkapital		410 970	410 970
<b>OPPTJENT EGENKAPITAL</b>			
Annen egenkapital	4	2 738 672	3 121 827
Sum opptjent egenkapital		2 738 672	3 121 827
Sum egenkapital	4	3 149 642	3 532 797
<b>GJELD</b>			
<b>KORTSIKTIG GJELD</b>			
Leverandørgjeld		9 677	23 765
Skyldig offentlige avgifter		36 298	267 628
Annen kortsiktig gjeld		0	-15 798
Sum kortsiktig gjeld		46 175	275 596
Sum gjeld		46 175	275 596
Sum egenkapital og gjeld		3 195 818	3 808 394

Træna, 23.04.2025  
Styret i Westøy AS

  
Yngvar Willy Marseliussen  
Styreleder

  
Aslaug Helene Fillingsnes  
Styremedlem

  
Jan-Yngve Marseliussen  
Styremedlem/daglig leder



**Westøy AS**  
Noter til årsregnskapet 2024

## **Regnskapsprinsipper**

Årsregnskapet er satt opp i samsvar med regnskapsloven. Det er utarbeidet etter norske regnskapsstandarder.

### **DRIFTSINNETEKTER OG KOSTNADER**

Inntektsføring skjer etter opptjeningsprinsippet som normalt vil være leveringstidspunktet for varer og tjenester. Kostnader medtas etter sammenstillingsprinsippet, dvs. at kostnader medtas i samme periode som tilhørende inntekter inntektsføres.

### **HOVEDREGEL FOR VURDERING OG KLASSIFISERING AV EIENDELER OG GJELD**

Eiendeler bestemt til varig eie eller bruk er klassifisert som anleggsmidler. Andre eiendeler er klassifisert som omløpsmidler. Fordringer som skal tilbakebetales innen et år er uansett klassifisert som omløpsmidler. Ved klassifisering av kortsiktig og langsiktig gjeld er analoge kriterier lagt til grunn.

Anleggsmidler vurderes til anskaffelseskost, men nedskrives til virkelig verdi når verdifallet forventes ikke å være forbigående. Anleggsmidler med begrenset økonomisk levetid avskrives planmessig. Langsiktig gjeld balanseføres til nominelt mottatt beløp på etableringstidspunktet.

Omløpsmidler vurderes til laveste av anskaffelseskost og virkelig verdi. Kortsiktig gjeld balanseføres til nominelt mottatt beløp på etableringstidspunktet.

Enkelte poster er vurdert etter andre regler. Postene det gjelder vil være blant de postene som omhandles nedenfor.

### **VARIGE DRIFTSMIDLER**

Varige driftsmidler avskrives over forventet økonomisk levetid. Avskrivningene er som hovedregel fordelt lineært over antatt økonomisk levetid.

### **FORDRINGER**

Kundefordringer og andre fordringer oppføres til pålydende etter fradrag for avsetning til forventet tap. Avsetning til tap gjøres på grunnlag av en individuell vurdering av de enkelte fordringene.

### **SKATT**

Skattekostnaden i resultatregnskapet omfatter både periodens betalbare skatt og endring i utsatt skatt. Utsatt skatt er beregnet med 22% på grunnlag av de midlertidige forskjeller som eksisterer mellom regnskapsmessige og skattemessige verdier, samt ligningsmessig underskudd til fremføring ved utgangen av regnskapsåret. Skatteøkende og skattereduserende midlertidige forskjeller som reverserer eller kan reversere i samme periode er utlignet og nettoført.



**Westøy AS**  
Noter til årsregnskapet 2024

**Note 1 Lønnskostnader, antall ansatte, godtgjørelser, lån til ansatte m.m.**

<b>Lønnskostnader</b>	<b>2024</b>	<b>2023</b>
Lønninger	834 768	771 427
Arbeidsgiveravgift	0	0
Pensjonskostnader	6 061	5 708
Andre ytelser	0	0
<b>Sum</b>	<b>840 829</b>	<b>777 135</b>

Gjennomsnittlig antall årsverk: 1

**PENSJONSFORPLIKTELSE**

Selskapet er pliktig til å ha tjenestepensjonsordning etter lov om obligatorisk tjenestepensjon. Selskapets pensjonsordninger tilfredsstiller kravene i denne lov.

**REVISOR**

Selskapet har valgt bort revisjon jfr Aksjelovens § 7-6 første ledd.

**Note 2 Anleggsmidler**

	<b>Skip</b>	<b>Bygninger og tomter</b>	<b>Maskiner og anlegg</b>
Anskaffelseskost pr. 01.01.24	3 798 565	3 479 927	297 843
<b>= Anskaffelseskost 31.12.24</b>	<b>3 798 565</b>	<b>3 479 927</b>	<b>297 843</b>
Akkumulerte avskrivninger 31.12.24	2 921 525	2 369 817	297 843
<b>= Bokført verdi 31.12.24</b>	<b>877 040</b>	<b>1 110 110</b>	<b>0</b>
Årets ordinære avskrivninger	475 900	118 600	
Økonomisk levetid	3-8 år	20 år	5 år

	<b>Driftsløsøre, inventar ol.</b>	<b>Sum</b>
Anskaffelseskost pr. 01.01.24	289 000	7 865 335
<b>= Anskaffelseskost 31.12.24</b>	<b>289 000</b>	<b>7 865 335</b>
Akkumulerte avskrivninger 31.12.24	289 000	5 878 185
<b>= Bokført verdi 31.12.24</b>	<b>0</b>	<b>1 987 150</b>
Årets ordinære avskrivninger		594 500
Økonomisk levetid	5 år	



**Westøy AS**  
Noter til årsregnskapet 2024

## Note 3 Skatt

<b>Årets skattekostnad</b>	<b>2024</b>	<b>2023</b>
Resultatført skatt på ordinært resultat:		
Betalbar skatt	0	0
Endring i utsatt skattefordel	0	-90 508
<b>Skattekostnad ordinært resultat</b>	<b>0</b>	<b>-90 508</b>
Skattepliktig inntekt:		
Resultat før skatt	-383 155	-546 905
Permanente forskjeller	0	0
Endring i midlertidige forskjeller	584 510	607 570
Anvendelse av fremførbart underskudd	-201 355	-60 665
<b>Skattepliktig inntekt</b>	<b>0</b>	<b>0</b>
Betalbar skatt i balansen:		
Betalbar skatt på årets resultat	0	0
<b>Sum betalbar skatt i balansen</b>	<b>0</b>	<b>0</b>

Skatteeffekten av midlertidige forskjeller og underskudd til fremføring som har gitt opphav til utsatt skatt og utsatte skattefordeler, spesifisert på typer av midlertidige forskjeller

	<b>2024</b>	<b>2023</b>	<b>Endring</b>
Varige driftsmidler	-1 290 808	-987 488	303 320
Gevinst – og tapskonto	1 124 760	1 405 950	281 190
<b>Sum</b>	<b>-166 048</b>	<b>418 462</b>	<b>584 510</b>
Akkumulert fremførbart underskudd	-352 611	-553 966	-201 355
Inngår ikke i beregningen av utsatt skatt	518 659	135 504	-383 155
<b>Utsatt skattefordel (22 %)</b>	<b>0</b>	<b>0</b>	<b>0</b>

I henhold til God regnskapsskikk for små foretak balanseføres ikke utsatt skattefordel.



**Westøy AS**  
Noter til årsregnskapet 2024

## Note 4 Egenkapital

	Aksjekapital	Overkursfond	Annen egenkapital	Sum egenkapital
Pr. 01.01.2024	409 000	1 970	3 121 827	3 532 797
Årets resultat			-383 155	-383 155
	<b>409 000</b>	<b>1 970</b>	<b>2 738 672</b>	<b>3 149 642</b>

Styret bekrefter at forutsetningen om fortsatt drift er lagt til grunn ved utarbeidelsen av regnskapet. Etter styrets oppfatning gir årsregnskapet et riktig uttrykk for selskapets utvikling og stilling.

Det har ikke inntrådt forhold etter regnskapsårets utgang som er av betydning ved bedømmelse av selskapets stilling.

## Note 5 Bundne midler

Skyldig skattetrekk pr. 31.12.2024. utgjorde kr 0.

## Note 6 Aksjonærer

### AKSJEKAPITALEN I WESTØY AS PR. 31.12 BESTÅR AV:

	Antall	Pålydende	Bokført
Ordinære aksjer	409	1 000,0	409 000
<b>Sum</b>	<b>409</b>		<b>409 000</b>

### EIERSTRUKTUR

De største aksjonærene i % pr. 31.12 var:

	Ordinære	Eierandel	Stemmeandel
Jan-Yngve Marseliussen	205	50,1	50,1
Yngvar Willy Marseliussen	204	49,9	49,9
<b>Totalt antall aksjer</b>	<b>409</b>	<b>100,0</b>	<b>100,0</b>

### AKSJER EIET AV MEDLEMMER I STYRET OG DAGLIG LEDER:

Navn	Verv	Ordinære
Jan-Yngve Marseliussen	Styremedlem/daglig leder	205
Yngvar Willy Marseliussen	Styreleder	204
<b>Totalt antall aksjer</b>		<b>409</b>