



ÅRSREGNSKAPET FOR REGNSKAPSÅRET 2023 - GENERELL INFORMASJON

Enheten

Organisasjonsnummer: 928 100 731
Organisasjonsform: Aksjeselskap
Foretaksnavn: HALDORSEN AS
Forretningsadresse: Øyjordnesveien 40
9310 SØRREISA

Regnskapsår

Årsregnskapets periode: 01.01.2023 - 31.12.2023

Konsern

Morselskap i konsern: Nei

Regnskapsregler

Regler for små foretak benyttet: Ja
Benyttet ved utarbeidelsen av årsregnskapet til selskapet: Regnskapslovens alminnelige regler

Årsregnskapet fastsatt av kompetent organ

Bekreftet av representant for selskapet: Tone Hausmann
Dato for fastsettelse av årsregnskapet: 10.06.2024

Grunnlag for avgivelse

År 2023: Årsregnskapet er elektronisk innlevert
År 2022: Tall er hentet fra elektronisk innlevert årsregnskap fra 2023

Det er ikke krav til at årsregnskapet m.v. som sendes til Regnskapsregisteret er undertegnet. Kontrollen på at dette er utført ligger hos revisor/enhetens øverste organ. Sikkerheten ivaretas ved at innsender har rolle/rettighet for innsending av årsregnskapet via Altinn, og ved at det bekreftes at årsregnskapet er fastsatt av kompetent organ.

Brønnøysundregistrene, 28.06.2025



Resultatregnskap

Beløp i: NOK	Note	2023	2022
RESULTATREGNSKAP			
Inntekter			
Salgsinntekt		22 287 368	18 715 671
Annen driftsinntekt		4 865 457	2 938 084
Sum inntekter		27 152 825	21 653 755
Kostnader			
Varekostnad		14 475 739	8 651 158
Lønnskostnad	1	11 042 959	9 012 449
Avskrivning av driftsmidler og immaterielle eiendeler	2	1 462 269	1 696 444
Nedskrivning av varige driftsmidler og immaterielle eiendeler	2		
Annen driftskostnad		3 876 779	3 396 446
Sum kostnader		30 857 745	22 756 497
Driftsresultat		-3 704 920	-1 102 742
Finansinntekter og finanskostnader			
Annen renteinntekt		545 164	368 829
Annen finansinntekt	3	8 252 907	234 639
Verdiøkning markedsbaserte omløpsmidler			119 355
Sum finansinntekter		8 798 072	722 824
Annen rentekostnad		79 098	71 170
Annen finanskostnad	3	8 789	4 321
Sum finanskostnader		87 887	75 491
Netto finans		8 710 185	647 333
Ordinært resultat før skattekostnad		5 005 265	-455 410
Skattekostnad på resultat			447 579
Ordinært resultat etter skattekostnad		5 005 265	-902 989
Årsresultat	4	5 005 265	-902 989
Årsresultat etter minoritetsinteresser		5 005 265	-902 989



Resultatregnskap

Beløp i: NOK	Note	2023	2022
Totalresultat		5 005 265	-902 989
Overføringer og disponeringer			
Avsatt til annen egenkapital		5 005 265	
Overført fra annen egenkapital			-902 989
Sum overføringer og disponeringer		5 005 265	-902 989



Balanse

Beløp i: NOK	Note	2023	2022
BALANSE - EIENDELER			
Anleggsmidler			
Immaterielle eiendeler			
Varige driftsmidler			
Tomter, bygninger o.a. fast eiendom	2	9 672 383	8 834 246
Maskiner og anlegg	2	2 436 466	2 857 048
Driftsløsøre, inventar o.a. utstyr	2	966 257	645 278
Sum varige driftsmidler		13 075 106	12 336 572
Finansielle anleggsmidler			
Investeringer i aksjer og andeler		6 195 061	6 206 011
Andre langsiktige fordringer		14 368	2 225
Sum finansielle anleggsmidler		6 209 428	6 208 236
Sum anleggsmidler		19 284 534	18 544 808
Omløpsmidler			
Varer			
Sum varer		100 000	100 000
Fordringer			
Kundefordringer		366 658	830 040
Andre kortsiktige fordringer		179 501	525 371
Sum fordringer		546 159	1 355 411
Investeringer			
Markedsbaserte aksjer	3		
Markedsbaserte obligasjoner	3		
Andre markedsbaserte finansielle instrumenter	3		
Bankinnskudd, kontanter og lignende			
Bankinnskudd, kontanter o.l.		14 617 513	19 542 247
Sum bankinnskudd, kontanter og lignende		14 617 513	19 542 247
Sum omløpsmidler		15 263 672	20 997 657



Balanse

Beløp i: NOK	Note	2023	2022
SUM EIENDELER		34 548 206	39 542 466
BALANSE - EGENKAPITAL OG GJELD			
Egenkapital			
Innskutt egenkapital			
Aksjekapital		40 000	40 000
Overkurs		24 081 765	24 081 765
Sum innskutt egenkapital		24 121 765	24 121 765
Opptjent egenkapital			
Annen egenkapital		4 910 306	9 905 041
Sum opptjent egenkapital		4 910 306	9 905 041
Sum egenkapital	4	29 032 071	34 026 806
Sum langsiktig gjeld		0	0
Kortsiktig gjeld			
Leverandørgjeld		1 553 390	1 879 360
Skyldig offentlige avgifter		811 077	720 696
Kortsiktig konserngjeld		2 034 452	2 034 452
Annen kortsiktig gjeld		1 117 215	881 152
Sum kortsiktig gjeld		5 516 134	5 515 659
Sum gjeld		5 516 134	5 515 659
SUM EGENKAPITAL OG GJELD		34 548 206	39 542 466



Brønnøysundregistrene

ÅRSREGNSKAP FOR REGNSKAPSÅRET 2023 - GENERELL INFORMASJON

Journalnummer: 2024 568957

Enheten

Organisasjonsnummer: 928 100 731
Organisasjonsform: Aksjeselskap
Foretaksnavn: HALDORSEN AS
Forretningsadresse: Øyjordnesveien 40
9310 SØRREISA

Regnskapsår

Årsregnskapets periode: 01.01.2023 - 31.12.2023

Konsern

Morselskap i konsern: Nei

Regnskapsregler

Regler for små foretak benyttet: Ja
Benyttet ved utarbeidelsen av
årsregnskapet til selskapet: Regnskapslovens alminnelige regler

Årsregnskapet fastsatt av kompetent organ

Bekreftet av representant for selskapet: Tone Hausmann
Dato for fastsettelse av årsregnskapet: 10.06.2024

Revisjon

Årsregnskapet er utarbeidet av ekstern
autorisert regnskapsfører: Ja

Grunnlag for avgivelse

År 2023: Årsregnskap er elektronisk innlevert.
År 2022: Tall er hentet fra elektronisk innlevert årsregnskap fra 2023.

Det er ikke krav til at årsregnskapet m.v. som sendes til Regnskapsregisteret er undertegnet. Kontrollen på at dette er utført ligger hos revisor/enhetens øverste organ. Sikkerheten ivaretas ved at innsender har rolle/rettighet for innsending av årsregnskapet via Altinn, og ved at det bekreftes at årsregnskapet er fastsatt av kompetent organ.

Brønnøysundregistrene, 03.07.2024



Organisasjonsnr: 928 100 731
HALDORSEN AS

RESULTATREGNSKAP

Beløp i: NOK	Note	2023	2022
RESULTATREGNSKAP			
Inntekter			
Salgsinntekt		22 287 368	18 715 671
Annen driftsinntekt		4 865 457	2 938 084
Sum inntekter		27 152 825	21 653 755
Kostnader			
Varekostnad		14 475 739	8 651 158
Lønnskostnad	1	11 042 959	9 012 449
Avskrivning av driftsmidler og immaterielle eiendeler	2	1 462 269	1 696 444
Nedskrivning av varige driftsmidler og immaterielle eiendeler	2		
Annen driftskostnad		3 876 779	3 396 446
Sum kostnader		30 857 745	22 756 497
Driftsresultat		-3 704 920	-1 102 742
Finansinntekter og finanskostnader			
Annen renteinntekt		545 164	368 829
Annen finansinntekt	3	8 252 907	234 639
Verdiøkning markedsbaserte omløpsmidler			119 355
Sum finansinntekter		8 798 072	722 824
Annen rentekostnad		79 098	71 170
Annen finanskostnad	3	8 789	4 321
Sum finanskostnader		87 887	75 491
Netto finans		8 710 185	647 333
Ordinært resultat før skattekostnad		5 005 265	-455 410
Skattekostnad på resultat			447 579
Ordinært resultat etter skattekostnad		5 005 265	-902 989
Årsresultat	4	5 005 265	-902 989
Årsresultat etter minoritetsinteresser		5 005 265	-902 989
Totalresultat		5 005 265	-902 989
Overføringer og disponeringer			



Avsatt til annen egenkapital	5 005 265	
Overført fra annen egenkapital		-902 989
Sum overføringer og disponeringer	5 005 265	-902 989



Organisasjonsnr: 928 100 731
HALDORSEN AS

BALANSE

Beløp i: NOK	Note	2023	2022
BALANSE - EIENDELER			
Anleggsmidler			
Immaterielle eiendeler			
Varige driftsmidler			
Tomter, bygninger o.a.			
fast eiendom	2	9 672 383	8 834 246
Maskiner og anlegg	2	2 436 466	2 857 048
Driftsløsøre, inventar o. a. utstyr	2	966 257	645 278
Sum varige driftsmidler		13 075 106	12 336 572
Finansielle anleggsmidler			
Investeringer i aksjer og andeler			
		6 195 061	6 206 011
Andre langsiktige fordringer		14 368	2 225
Sum finansielle anleggsmidler		6 209 428	6 208 236
Sum anleggsmidler		19 284 534	18 544 808
Omløpsmidler			
Varer			
Sum varer		100 000	100 000
Fordringer			
Kundefordringer			
		366 658	830 040
Andre kortsiktige fordringer		179 501	525 371
Sum fordringer		546 159	1 355 411
Investeringer			
Markedsbaserte aksjer 3			
Markedsbaserte obligasjoner 3			
Andre markedsbaserte finansielle instrumenter 3			
Bankinnskudd, kontanter og lignende			
Bankinnskudd, kontanter o. l.			
		14 617 513	19 542 247
Sum bankinnskudd, kontanter og lignende		14 617 513	19 542 247
Sum omløpsmidler		15 263 672	20 997 657
SUM EIENDELER		34 548 206	39 542 466



BALANSE - EGENKAPITAL OG GJELD

Egenkapital

Innskutt egenkapital

Aksjekapital	40 000	40 000
Overkurs	24 081 765	24 081 765
Sum innskutt egenkapital	24 121 765	24 121 765

Opptjent egenkapital

Annen egenkapital	4 910 306	9 905 041
Sum opptjent egenkapital	4 910 306	9 905 041

Sum egenkapital 4 **29 032 071** **34 026 806**

Sum langsiktig gjeld 0 **0**

Kortsiktig gjeld

Leverandørgjeld	1 553 390	1 879 360
Skyldig offentlige avgifter	811 077	720 696
Kortsiktig konserngjeld	2 034 452	2 034 452
Annen kortsiktig gjeld	1 117 215	881 152
Sum kortsiktig gjeld	5 516 134	5 515 659

Sum gjeld **5 516 134** **5 515 659**

SUM EGENKAPITAL OG GJELD **34 548 206** **39 542 466**



Organisasjonsnr: 928 100 731
HALDORSEN AS

NOTEOPPLYSNINGER - SELSKAP - alle poster oppgitt i hele tall

Note

Antall årsverk i regnskapsåret
17.00

Sum Beløp

Balanseført verdi 31.12. Varige driftsmidler Immaterielle eiend.

Konsernregnskap

Morselskapet sitt navn

Forretningskontor for morselskapet

Begrunnelse for at datterselskap er utelatt fra konsolideringen

Samlet beløp - tilknyttet selskap Årets Fjorårets

Samlet beløp - foretak i samme konsern Årets Fjorårets

Samlet beløp - foretak i samme konsern Årets Fjorårets

Samlet beløp - felles kontrollert virksomhet Årets Fjorårets

Pantstillelse Beløp

Beholdning av egne aksjer Antall Pålydende Andel av aksjek.



KPMG AS
Ringveien 49
P.O. Box 608
N-9305 Finnsnes

Telephone +47 45 40 40 63
Internet www.kpmg.no
Enterprise 935 174 627 MVA

Til generalforsamlingen i Haldorsen AS

Uavhengig revisors beretning

Konklusjon

Vi har revidert årsregnskapet for Haldorsen AS som består av balanse per 31. desember 2023, resultatregnskap for regnskapsåret avsluttet per denne datoen og noter til årsregnskapet, herunder et sammendrag av viktige regnskapsprinsipper.

Etter vår mening

- oppfyller årsregnskapet gjeldende lovkrav, og
- gir årsregnskapet et rettviseende bilde av selskapets finansielle stilling per 31. desember 2023, og av dets resultater for regnskapsåret avsluttet per denne datoen i samsvar med regnskapslovens regler og god regnskapsskikk i Norge.

Grunnlag for konklusjonen

Vi har gjennomført revisjonen i samsvar med International Standards on Auditing (ISA-ene). Våre oppgaver og plikter i henhold til disse standardene er beskrevet nedenfor under *Revisors oppgaver og plikter ved revisjonen av årsregnskapet*. Vi er uavhengige av selskapet i samsvar med kravene i relevante lover og forskrifter i Norge og International Code of Ethics for Professional Accountants (inkludert internasjonale uavhengighetsstandarder) utstedt av International Ethics Standards Board for Accountants (IESBA-reglene), og vi har overholdt våre øvrige etiske forpliktelser i samsvar med disse kravene. Innhentet revisjonsbevis er etter vår vurdering tilstrekkelig og hensiktsmessig som grunnlag for vår konklusjon.

Styrets og daglig leders ansvar for årsregnskapet

Styret og daglig leder (ledelsen) er ansvarlige for å utarbeide årsregnskapet og for at det gir et rettviseende bilde i samsvar med regnskapslovens regler og god regnskapsskikk i Norge. Ledelsen er også ansvarlig for slik internkontroll som den finner nødvendig for å kunne utarbeide et årsregnskap som ikke inneholder vesentlig feilinformasjon, verken som følge av misligheter eller utilsiktede feil.

Ved utarbeidelsen av årsregnskapet må ledelsen ta standpunkt til selskapets evne til fortsatt drift og opplyse om forhold av betydning for fortsatt drift. Forutsetningen om fortsatt drift skal legges til grunn for årsregnskapet så lenge det ikke er sannsynlig at virksomheten vil bli avvirket.

Revisors oppgaver og plikter ved revisjonen av årsregnskapet

Vårt mål er å oppnå betryggende sikkerhet for at årsregnskapet som helhet ikke inneholder vesentlig feilinformasjon, verken som følge av misligheter eller utilsiktede feil, og å avgi en revisjonsberetning som inneholder vår konklusjon. Betryggende sikkerhet er en høy grad av sikkerhet, men ingen garanti for at en revisjon utført i samsvar med ISA-ene, alltid vil avdekke vesentlig feilinformasjon. Feilinformasjon kan oppstå som følge av misligheter eller utilsiktede feil. Feilinformasjon er å anse som vesentlig dersom den enkeltvis eller samlet med rimelighet kan forventes å påvirke de økonomiske beslutningene som brukerne foretar på grunnlag av årsregnskapet.

Offices in:

© KPMG AS, a Norwegian limited liability company and a member firm of the KPMG global organization of independent member firms affiliated with KPMG International Limited, a private English company limited by guarantee. All rights reserved.

Statsautoriserte revisorer - medlemmer av Den norske Revisorforening

Oslo	Elverum	Mo i Rana	Tromsø
Alta	Finnsnes	Molde	Trondheim
Arendal	Hamar	Sandefjord	Tynset
Bergen	Haugesund	Stavanger	Ulsteinvik
Bodo	Knarvik	Stord	Ålesund
Drammen	Kristiansand	Straume	

Penneo Dokumentnøkkel: 1GWM0-VUUGP-0YCZB-Z6EMZ-8FPDK-QXP62



Som del av en revisjon i samsvar med ISA-ene, utøver vi profesjonelt skjønn og utviser profesjonell skepsis gjennom hele revisjonen. I tillegg:

- identifiserer og vurderer vi risikoen for vesentlig feilinformasjon i regnskapet, enten det skyldes misligheter eller utilsiktede feil. Vi utformer og gjennomfører revisjonshandlinger for å håndtere slike risikoer, og innhenter revisjonsbevis som er tilstrekkelig og hensiktsmessig som grunnlag for vår konklusjon. Risikoen for at vesentlig feilinformasjon som følge av misligheter ikke blir avdekket, er høyere enn for feilinformasjon som skyldes utilsiktede feil, siden misligheter kan innebære samarbeid, forfalskning, bevisste utelatelser, uriktige fremstillinger eller overstyring av internkontroll.
- opparbeider vi oss en forståelse av intern kontroll som er relevant for revisjonen, for å utforme revisjonshandlinger som er hensiktsmessige etter omstendighetene, men ikke for å gi uttrykk for en mening om effektiviteten av selskapets interne kontroll.
- evaluerer vi om de anvendte regnskapsprinsippene er hensiktsmessige og om regnskapsestimatene og tilhørende noteopplysninger utarbeidet av ledelsen er rimelige.
- konkluderer vi på om ledelsens bruk av fortsatt drift-forutsetningen er hensiktsmessig, og, basert på innhentede revisjonsbevis, hvorvidt det foreligger vesentlig usikkerhet knyttet til hendelser eller forhold som kan skape tvil av betydning om selskapets evne til fortsatt drift. Dersom vi konkluderer med at det eksisterer vesentlig usikkerhet, kreves det at vi i revisjonsberetningen henleder oppmerksomheten på tilleggsopplysningene i årsregnskapet, eller, dersom slike tilleggsopplysninger ikke er tilstrekkelige, at vi modifierer vår konklusjon. Våre konklusjoner er basert på revisjonsbevis innhentet frem til datoen for revisjonsberetningen. Etterfølgende hendelser eller forhold kan imidlertid medføre at selskapet ikke kan fortsette driften.
- evaluerer vi den samlede presentasjonen, strukturen og innholdet i årsregnskapet, inkludert tilleggsopplysningene, og hvorvidt årsregnskapet gir uttrykk for de underliggende transaksjonene og hendelsene på en måte som gir et rettviseende bilde.

Vi kommuniserer med styret blant annet om det planlagte innholdet i og tidspunkt for revisjonsarbeidet og eventuelle vesentlige funn i revisjonen, herunder vesentlige svakheter i intern kontroll som vi avdekker gjennom revisjonen.

Finnsnes, 10. juni 2024

KPMG AS

Håvard Berg Kristiansen
Statsautorisert revisor
(elektronisk signert)

Penneo Dokumentnr: 1GWM0-VUUGP-0YCYB-Z6EMZ-8FPDK-QXP62



PENNEO

Signaturene i dette dokumentet er juridisk bindende. Dokument signert med "Penneo™ - sikker digital signatur". De signerende parter sin identitet er registrert, og er listet nedenfor.

"Med min signatur bekrefter jeg alle datoer og innholdet i dette dokument."

Kristiansen, Håvard Berg

Statsautorisert revisor

På vegne av: KPMG AS

Serienummer: no_bankid:9578-5997-4-809015

IP: 80.232.xxx.xxx

2024-06-10 12:17:46 UTC



Penneo Dokumentnøkkel: 1GWM0-V0UGP-0YCZB-Z6EMZ-8FPDK-QXP62

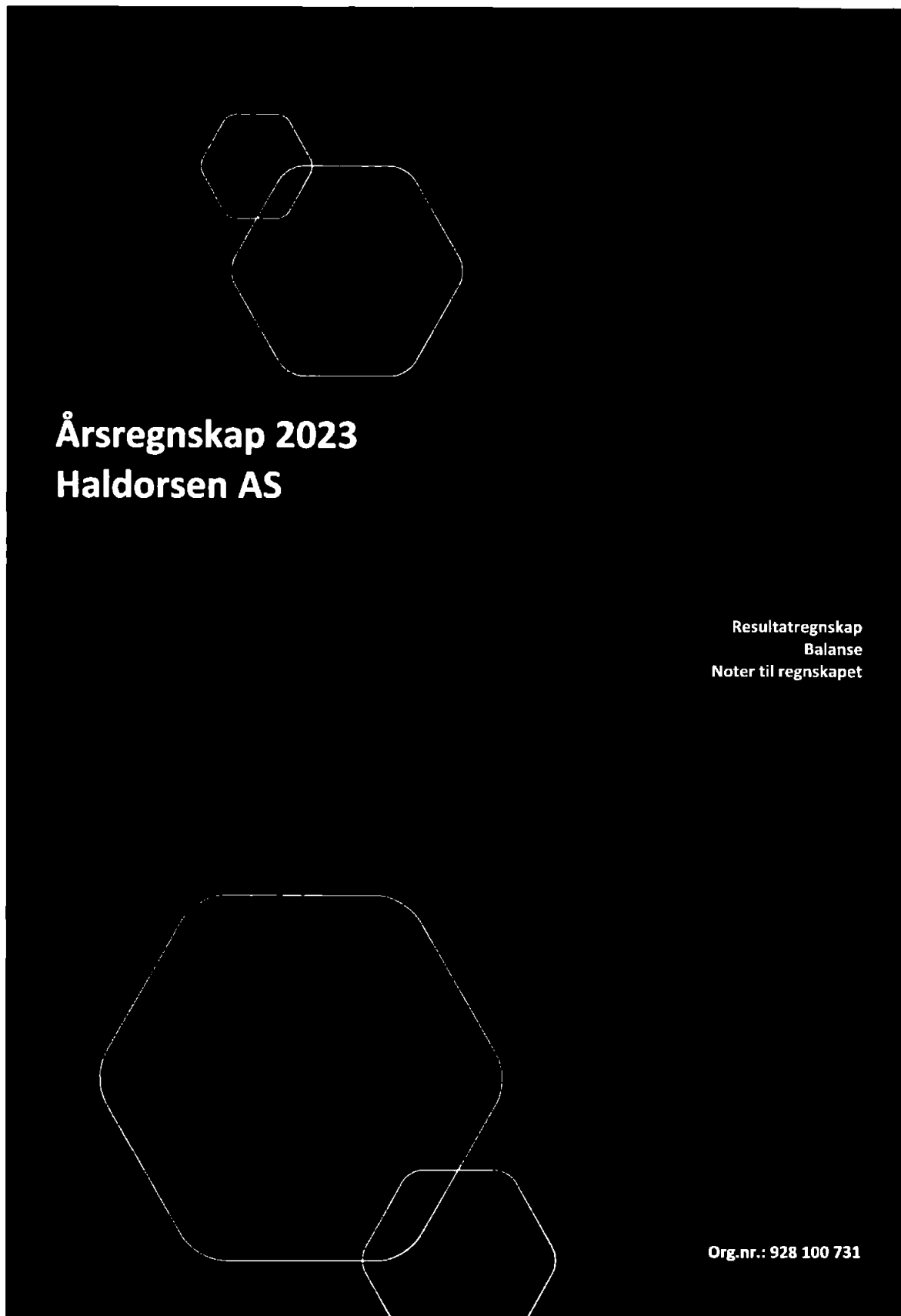
Dokumentet er signert digitalt, med **Penneo.com**. Alle digitale signatur-data i dokumentet er sikret og validert av den datamaskin-utregnede hash-verdien av det opprinnelige dokument. Dokumentet er låst og tids-stemplet med et sertifikat fra en betrodd tredjepart. All kryptografisk bevis er integrert i denne PDF, for fremtidig validering (hvis nødvendig).

Hvordan bekrefter at dette dokumentet er originalen?

Dokumentet er beskyttet av ett Adobe CDS sertifikat. Når du åpner dokumentet i

Adobe Reader, skal du kunne se at dokumentet er sertifisert av **Penneo e-signature service <penneo@penneo.com>**. Dette garanterer at innholdet i dokumentet ikke har blitt endret.

Det er lett å kontrollere de kryptografiske beviser som er lokalisert inne i dokumentet, med Penneo validator - <https://penneo.com/validator>



Årsregnskap 2023
Haldorsen AS

Resultatregnskap
Balanse
Noter til regnskapet

Org.nr.: 928 100 731



RESULTATREGNSKAP

HALDORSEN AS

DRIFTSINNEKTER OG DRIFTSKOSTNADER	Note	2023	2022
Salgsinntekt		22 287 368	18 715 671
Annen driftsinntekt		4 865 457	2 938 084
Sum driftsinntekter		27 152 825	21 653 755
Varekostnad		14 475 739	8 651 158
Lønnskostnad	1	11 042 959	9 012 449
Avskrivning av driftsmidler og immaterielle eiendeler	2	1 462 269	1 696 444
Annen driftskostnad		3 876 779	3 396 446
Sum driftskostnader		30 857 745	22 756 497
Driftsresultat		-3 704 920	-1 102 742
FINANSINNEKTER OG FINANSKOSTNADER			
Annen renteinntekt		545 164	368 829
Annen finansinntekt	3	8 252 907	234 639
Verdøkning markedsbaserte omløpsmidler		0	119 355
Annen rentekostnad		79 098	71 170
Annen finanskostnad	3	8 789	4 321
Resultat av finansposter		8 710 185	647 333
Resultat før skattekostnad		5 005 265	-455 410
Skattekostnad på resultat		0	447 579
Resultat		5 005 265	-902 989
EKSTRAORDINÆRE INNEKTER OG KOSTNADER			
Årsresultat	4	5 005 265	-902 989
OVERFØRINGER			
Avsatt til annen egenkapital		5 005 265	0
Overført fra annen egenkapital		0	902 989
Sum overføringer		5 005 265	-902 989



BALANSE

HALDORSEN AS

EIENDELER	Note	2023	2022
ANLEGGSMIDLER			
IMMATERIELLE EIENDELER			
VARIGE DRIFTSMIDLER			
Tomter, bygninger o.a. fast eiendom	2	9 672 383	8 834 246
Maskiner og anlegg	2	2 436 466	2 857 048
Driftsløsøre, inventar o.a. utstyr	2	966 257	645 278
Sum varige driftsmidler		13 075 106	12 336 572
FINANSIELLE ANLEGGSMIDLER			
Investeringer i aksjer og andeler		6 195 061	6 206 011
Andre langsiktige fordringer		14 368	2 225
Sum finansielle anleggsmidler		6 209 428	6 208 236
Sum anleggsmidler		19 284 534	18 544 808
OMLØPSMIDLER			
Lager av varer og annen beholdning		100 000	100 000
FORDRINGER			
Kundefordringer		366 658	830 040
Andre kortsiktige fordringer		179 501	525 371
Sum fordringer		546 159	1 355 411
INVESTERINGER			
Bankinnskudd, kontanter o.l.		14 617 513	19 542 247
Sum omløpsmidler		15 263 672	20 997 657
Sum eiendeler		34 548 206	39 542 466

HALDORSEN AS

SIDE 3




BALANSE

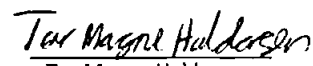
HALDORSEN AS

EGENKAPITAL OG GJELD	Note	2023	2022
EGENKAPITAL			
INNSKUTT EGENKAPITAL			
Aksjekapital		40 000	40 000
Overkurs		24 081 765	24 081 765
Sum innskutt egenkapital		24 121 765	24 121 765
OPPTJENT EGENKAPITAL			
Annen egenkapital		4 910 306	9 905 041
Sum opptjent egenkapital		4 910 306	9 905 041
Sum egenkapital	4	29 032 071	34 026 806
GJELD			
AVSETNING FOR FORPLIKTELSE			
ANNEN LANGSIKTIG GJELD			
KORTSIKTIG GJELD			
Leverandørgjeld		1 553 390	1 879 360
Skyldig offentlige avgifter		811 077	720 696
Konserngjeld		2 034 452	2 034 452
Annen kortsiktig gjeld		1 117 215	881 152
Sum kortsiktig gjeld		5 516 134	5 515 659
Sum gjeld		5 516 134	5 515 659
Sum egenkapital og gjeld		34 548 206	39 542 466

03.05.2024
Styret i Haldorsen AS


Stein Haldorsen
styreleder


Øystein Rørslett
styremedlem



Tor Magne Haldorsen
styremedlem


Johannes Haldorsen
styremedlem


Tore Haldorsen
styremedlem


Tone Hausmann
daglig leder

HALDORSEN AS


Margrethe Heggset
Styremedlem

SIDE 4



Regnskapsprinsipper

Årsregnskapet er satt opp i samsvar med regnskapsloven og NRS 8 - God regnskapsskikk for små foretak.

DRIFTSINNTEKTER

Inntektsføring ved salg av varer skjer på leveringstidspunktet. Tjenester inntektsføres etter hvert som de leveres.

SKATT

Skattekostnaden i resultatregnskapet omfatter både periodens betalbare skatt og endring i utsatt skatt. Utsatt skatt er beregnet med 22 % på grunnlag av de midlertidige forskjeller som eksisterer mellom regnskapsmessige og skattemessige verdier, samt ligningsmessig underskudd til fremføring ved utgangen av regnskapsåret. Skatteøkende og skattereduserende midlertidige forskjeller som reverserer eller kan reverseres i samme periode er utlignet og nettoført.

KLASSIFISERING OG VURDERING AV ANLEGGSMIDLER

Anleggsmidler omfatter eiendeler bestemt til varig eie og bruk. Anleggsmidler er vurdert til anskaffelseskost. Varige driftsmidler balanseføres og avskrives over driftsmidlets økonomiske levetid. Avskrivningsperioden for fast eiendom anskaffet etter 2009 er dekomponert i en del som gjelder råbygget og en del som gjelder faste tekniske installasjoner. Varige driftsmidler nedskrives til gjenvinnbart beløp ved verdifall som forventes ikke å være forbigående. Gjenvinnbart beløp er det høyeste av netto salgsverdi og verdi i bruk. Verdi i bruk er nåverdi av fremtidige kontantstrømmer knyttet til eiendelen. Nedskrivningen reverseres når grunnlaget for nedskrivningen ikke lenger er til stede.

KLASSIFISERING OG VURDERING AV OMLØPSMIDLER

Omløpsmidler og kortsiktig gjeld omfatter normalt poster som forfaller til betaling innen ett år etter balansedagen, samt poster som knytter seg til varekretsløpet. Omløpsmidler vurderes til laveste verdi av anskaffelseskost og virkelig verdi.

VARER

Varer er vurdert til det laveste av anskaffelseskost og netto salgsverdi.

FORDRINGER

Kundefordringer og andre fordringer oppføres til pålydende etter fradrag for avsetning til forventet tap. Avsetning til tap gjøres på grunnlag av en individuell vurdering av de enkelte fordringene.

Note 1 Lønnskostnader og ytelser

LØNSKOSTNADER

	2023	2022
Lønninger	9 702 194	8 016 783
Arbeidsgiveravgift	530 933	425 863
Pensjonskostnader	631 464	437 377
Andre ytelser	178 368	132 426
Sum	11 042 959	9 012 449

Selskapet har i 2023 sysselsatt 19 årsverk.



Note 2 Varige driftsmidler

	Tomter, bygninger o.a. fast eiendom	Maskiner og anlegg	Driftsløsøre, inventar o.a. utstyr	Totalt
Anskaffelseskost 01.01.2023	12 694 866	5 657 555	1 443 401	19 795 822
Tilgang kjøpte driftsmidler	1 626 639	25 000	548 860	2 200 498
Avgang ved salg av driftsmidler	0	0	0	0
Anskaffelseskost 31.12.2023	14 321 505	5 682 555	1 992 261	21 996 320
Akkumulerte avskrivninger 31.12	4 649 122	3 246 089	1 026 004	8 921 215
Bokført verdi 31.12.2023	9 672 382	2 436 466	966 257	13 075 105
Akk. av- og nedskrivninger 01.01.2023	3 860 620	2 800 507	797 819	7 458 946
Årets avskrivninger	788 502	445 582	228 185	1 462 269
Tilbakeført avskrivning ved salg	0	0	0	0
Akk. av- og nedskrivninger 31.12.2023	4 649 122	3 246 089	1 026 004	8 921 215
Økonomisk levetid	20-50 år	3-5 år	3-5 år	
Avskrivningsplan	Lineær	Lineær	Lineær	

Tomter avskrives ikke.

Note 3 Markedsbaserte verdipapirer

	Markeds- verdi	Resultatført verdiendring
Markedsbaserte aksjer		
North Energy AS	227 760	0

Markedsbaserte verdipapirer er verdsatt til virkelig verdi. Virkelig verdi er fastsatt i henhold til verdien som er observerbar i markedet på balansedagen.

Note 4 Egenkapital

	Aksjekapital	Overkurs	Annen Innskutt egenkapital	Annen egenkapital	Sum egenkapital
Pr. 31.12.2022	40 000	24 081 765	0	9 905 041	34 026 806
Årets resultat				5 005 265	5 005 265
Utbytte				-10 000 000	-10 000 000
Pr 31.12.2023	40 000	24 081 765	0	4 910 306	29 032 071