



## ÅRSREGNSKAPET FOR REGNSKAPSÅRET 2021 - GENERELL INFORMASJON

### Enheten

Organisasjonsnummer: 984 149 530  
Organisasjonsform: Aksjeselskap  
Foretaksnavn: FJORDSAFARI NORWAY AS  
Forretningsadresse: 5743 FLÅM

### Regnskapsår

Årsregnskapets periode: 01.01.2021 - 31.12.2021

### Konsern

Morselskap i konsern: Ja  
Konsernregnskap lagt ved: Nei

### Regnskapsregler

Regler for små foretak benyttet: Ja  
Benyttet ved utarbeidelsen av årsregnskapet til selskapet: Regnskapslovens alminnelige regler

### Årsregnskapet fastsatt av kompetent organ

Bekreftet av representant for selskapet: Aurland Rekneskapskontor AS  
Dato for fastsettelse av årsregnskapet: 30.06.2022

### Grunnlag for avgivelse

År 2021: Årsregnskapet er elektronisk innlevert  
År 2020: Tall er hentet fra elektronisk innlevert årsregnskap fra 2021

*Det er ikke krav til at årsregnskapet m.v. som sendes til Regnskapsregisteret er undertegnet. Kontrollen på at dette er utført ligger hos revisor/enhetens øverste organ. Sikkerheten ivaretas ved at innsender har rolle/rettighet for innsending av årsregnskapet via Altinn, og ved at det bekreftes at årsregnskapet er fastsatt av kompetent organ.*

Brønnøysundregistrene, 11.07.2023



## Resultatregnskap

Beløp i: NOK	Note	2021	2020
<b>RESULTATREGNSKAP</b>			
<b>Inntekter</b>			
Salgsinntekt		7 158 648	5 399 122
Annen driftsinntekt		1 478 501	457 488
<b>Sum inntekter</b>		<b>8 637 149</b>	<b>5 856 610</b>
<b>Kostnader</b>			
Varekostnad		564 797	321 763
Lønnskostnad	2	4 076 332	3 797 767
Avskrivning av driftsmidler og immaterielle eiendeler	3	871 343	849 000
Nedskrivning av varige driftsmidler og immaterielle eiendeler	3		
Annen driftskostnad		2 789 100	2 291 718
<b>Sum kostnader</b>		<b>8 301 572</b>	<b>7 260 248</b>
<b>Driftsresultat</b>		<b>335 577</b>	<b>-1 403 638</b>
<b>Finansinntekter og finanskostnader</b>			
Annen renteinntekt			1 033
<b>Sum finansinntekter</b>			<b>1 033</b>
Nedskrivning av andre finansielle anleggsmidler		200 002	
Annen rentekostnad		302 752	233 480
<b>Sum finanskostnader</b>		<b>502 754</b>	<b>233 480</b>
<b>Netto finans</b>		<b>-502 754</b>	<b>-232 447</b>
<b>Ordinært resultat før skattekostnad</b>		<b>-167 177</b>	<b>-1 636 086</b>
Skattekostnad på ordinært resultat	6	-36 779	-359 491
<b>Ordinært resultat etter skattekostnad</b>		<b>-130 398</b>	<b>-1 276 595</b>
<b>Årsresultat</b>		<b>-130 398</b>	<b>-1 276 595</b>
<b>Årsresultat etter minoritetsinteresser</b>		<b>-130 398</b>	<b>-1 276 595</b>
<b>Totalresultat</b>		<b>-130 398</b>	<b>-1 276 595</b>



## Resultatregnskap

<b>Beløp i: NOK</b>	<b>Note</b>	<b>2021</b>	<b>2020</b>
<b>Overføringer og disponeringer</b>			
Overført fra annen egenkapital		-130 398	-1 276 595
<b>Sum overføringer og disponeringer</b>		<b>-130 398</b>	<b>-1 276 595</b>



## Balanse

Beløp i: NOK	Note	2021	2020
<b>BALANSE - EIENDELER</b>			
<b>Anleggsmidler</b>			
<b>Immaterielle eiendeler</b>			
<b>Varige driftsmidler</b>			
Tomter, bygninger o.a. fast eiendom	3, 7	2 973 550	2 973 550
Driftsløsøre, inventar o.a. utstyr	3, 7	5 241 000	6 303 000
<b>Sum varige driftsmidler</b>		<b>8 214 550</b>	<b>9 276 550</b>
<b>Finansielle anleggsmidler</b>			
Investering i datterselskap	5	60 000	60 000
Investeringer i aksjer og andeler	5		200 002
<b>Sum finansielle anleggsmidler</b>		<b>60 000</b>	<b>260 002</b>
<b>Sum anleggsmidler</b>		<b>8 274 550</b>	<b>9 536 552</b>
<b>Omløpsmidler</b>			
<b>Varer</b>			
<b>Fordringer</b>			
Kundefordringer	7	477 144	147 828
Andre kortsiktige fordringer		203 708	640 592
<b>Sum fordringer</b>		<b>680 853</b>	<b>788 420</b>
<b>Bankinnskudd, kontanter og lignende</b>			
Bankinnskudd, kontanter o.l.		3 578 592	2 293 754
<b>Sum bankinnskudd, kontanter og lignende</b>		<b>3 578 592</b>	<b>2 293 754</b>
<b>Sum omløpsmidler</b>		<b>4 259 445</b>	<b>3 082 174</b>
<b>SUM EIENDELER</b>		<b>12 533 995</b>	<b>12 618 726</b>

## BALANSE - EGENKAPITAL OG GJELD

### Egenkapital



## Balanse

Beløp i: NOK	Note	2021	2020
<b>Innskutt egenkapital</b>			
Aksjekapital	4	335 000	335 000
Beholdning av egne aksjer	4	-60 000	-60 000
Overkurs		355 000	355 000
<b>Sum innskutt egenkapital</b>		<b>630 000</b>	<b>630 000</b>
<b>Opptjent egenkapital</b>			
Annen egenkapital		3 615 047	3 745 445
Udekket tap	7		
<b>Sum opptjent egenkapital</b>		<b>3 615 047</b>	<b>3 745 445</b>
<b>Sum egenkapital</b>	8, 9	<b>4 245 047</b>	<b>4 375 445</b>
<b>Gjeld</b>			
<b>Langsiktig gjeld</b>			
Utsatt skatt	6	281 951	318 730
<b>Sum avsetninger for forpliktelser</b>		<b>281 951</b>	<b>318 730</b>
<b>Annen langsiktig gjeld</b>			
Gjeld til kredittinstitusjoner	7	7 233 913	7 282 749
<b>Sum annen langsiktig gjeld</b>		<b>7 233 913</b>	<b>7 282 749</b>
<b>Sum langsiktig gjeld</b>		<b>7 515 865</b>	<b>7 601 479</b>
<b>Kortsiktig gjeld</b>			
Gjeld til kredittinstitusjoner	7		
Leverandørgjeld		35 053	57 497
Betalbar skatt	6		
Skattetrekk og andre trekk		182 639	117 234
Annen kortsiktig gjeld		555 391	467 071
<b>Sum kortsiktig gjeld</b>		<b>773 083</b>	<b>641 801</b>
<b>Sum gjeld</b>		<b>8 288 948</b>	<b>8 243 281</b>
<b>SUM EGENKAPITAL OG GJELD</b>		<b>12 533 995</b>	<b>12 618 726</b>
<b>POSTER UTENOM BALANSEN</b>			
Pantstillelser	7	7 233 913	7 282 749



## Brønnøysundregistrene

### ÅRSREGNSKAP FOR REGNSKAPSÅRET 2021 - GENERELL INFORMASJON

Journalnummer: 2022 730834

#### Enheten

Organisasjonsnummer: 984 149 530  
Organisasjonsform: Aksjeselskap  
Foretaksnavn: FJORDSAFARI NORWAY AS  
5743 FLÅM

#### Regnskapsår

Årsregnskapets periode: 01.01.2021 - 31.12.2021

#### Konsern

Morselskap i konsern: Ja  
Konsernregnskap lagt ved: Nei

#### Regnskapsregler

Regler for små foretak benyttet: Ja  
Benyttet ved utarbeidelsen av  
årsregnskapet til selskapet: Regnskapslovens alminnelige regler

#### Årsregnskapet fastsatt av kompetent organ

Bekreftet av representant for selskapet: Aurland Rekneskapskontor AS  
Dato for fastsettelse av årsregnskapet: 30.06.2022

#### Revisjon

Årsregnskapet er utarbeidet av ekstern  
autorisert regnskapsfører: Ja  
Ekstern autorisert regnskapsfører har i  
løpet av regnskapsåret bistått ved den  
løpende regnskapsføringen eller utført  
andre tjenester for selskapet enn å  
utarbeide årsregnskapet: Ja

#### Grunnlag for avgivelse

År 2021: Årsregnskap er elektronisk innlevert.  
År 2020: Tall er hentet fra elektronisk innlevert årsregnskap fra 2021.

*Det er ikke krav til at årsregnskapet m.v. som sendes til Regnskapsregisteret er undertegnet. Kontrollen på at dette er utført ligger hos revisor/enhetens øverste organ. Sikkerheten ivaretas ved at innsender har rolle/rettighet for innsending av årsregnskapet via Altinn, og ved at det bekreftes at årsregnskapet er fastsatt av kompetent organ.*

Brønnøysundregistrene, 28.07.2022



Organisasjonsnr: 984 149 530  
FJORDSAFARI NORWAY AS

## RESULTATREGNSKAP

Beløp i: NOK	Note	2021	2020
<b>RESULTATREGNSKAP</b>			
<b>Inntekter</b>			
Salgsinntekt		7 158 648	5 399 122
Annen driftsinntekt		1 478 501	457 488
<b>Sum inntekter</b>		<b>8 637 149</b>	<b>5 856 610</b>
<b>Kostnader</b>			
Varekostnad		564 797	321 763
Lønnskostnad	2	4 076 332	3 797 767
Avskrivning av driftsmidler og immaterielle eiendeler	3	871 343	849 000
Nedskrivning av varige driftsmidler og immaterielle eiendeler	3		
Annen driftskostnad		2 789 100	2 291 718
<b>Sum kostnader</b>		<b>8 301 572</b>	<b>7 260 248</b>
<b>Driftsresultat</b>		<b>335 577</b>	<b>-1 403 638</b>
<b>Finansinntekter og finanskostnader</b>			
Annen renteinntekt			1 033
<b>Sum finansinntekter</b>			<b>1 033</b>
Nedskrivning av andre finansielle anleggsmidler		200 002	
Annen rentekostnad		302 752	233 480
<b>Sum finanskostnader</b>		<b>502 754</b>	<b>233 480</b>
<b>Netto finans</b>		<b>-502 754</b>	<b>-232 447</b>
<b>Ordinært resultat før skattekostnad</b>		<b>-167 177</b>	<b>-1 636 086</b>
Skattekostnad på ordinært resultat	6	-36 779	-359 491
<b>Ordinært resultat etter skattekostnad</b>		<b>-130 398</b>	<b>-1 276 595</b>
<b>Årsresultat</b>		<b>-130 398</b>	<b>-1 276 595</b>
<b>Årsresultat etter minoritetsinteresser</b>		<b>-130 398</b>	<b>-1 276 595</b>
<b>Totalresultat</b>		<b>-130 398</b>	<b>-1 276 595</b>
<b>Overføringer og disponeringer</b>			
Overført fra annen egenkapital		-130 398	-1 276 595



Sum overføringer og  
disponeringer

-130 398

-1 276 595



Organisasjonsnr: 984 149 530  
FJORDSAFARI NORWAY AS

## BALANSE

Beløp i: NOK Note 2021 2020

### BALANSE - EIENDELER

#### Anleggsmidler

##### Immaterielle eiendeler

##### Varige driftsmidler

Tomter, bygninger o.a. fast eiendom	3, 7	2 973 550	2 973 550
Driftsløsøre, inventar o. a. utstyr	3, 7	5 241 000	6 303 000
<b>Sum varige driftsmidler</b>		<b>8 214 550</b>	<b>9 276 550</b>

##### Finansielle anleggsmidler

Investering i datterselskap	5	60 000	60 000
Investeringer i aksjer og andeler	5		200 002
<b>Sum finansielle anleggsmidler</b>		<b>60 000</b>	<b>260 002</b>

<b>Sum anleggsmidler</b>		<b>8 274 550</b>	<b>9 536 552</b>
--------------------------	--	------------------	------------------

#### Omløpsmidler

##### Varer

##### Fordringer

Kundefordringer	7	477 144	147 828
Andre kortsiktige fordringer		203 708	640 592
<b>Sum fordringer</b>		<b>680 853</b>	<b>788 420</b>

##### Bankinnskudd, kontanter og lignende

Bankinnskudd, kontanter o. l.		3 578 592	2 293 754
<b>Sum bankinnskudd, kontanter og lignende</b>		<b>3 578 592</b>	<b>2 293 754</b>

<b>Sum omløpsmidler</b>		<b>4 259 445</b>	<b>3 082 174</b>
-------------------------	--	------------------	------------------

<b>SUM EIENDELER</b>		<b>12 533 995</b>	<b>12 618 726</b>
----------------------	--	-------------------	-------------------

### BALANSE - EGENKAPITAL OG GJELD

#### Egenkapital

##### Innskutt egenkapital

Aksjekapital	4	335 000	335 000
Beholdning av egne aksjer	4	-60 000	-60 000
Overkurs		355 000	355 000



<b>Sum innskutt egenkapital</b>		<b>630 000</b>	<b>630 000</b>
<b>Opptjent egenkapital</b>			
Annen egenkapital		3 615 047	3 745 445
Udekket tap	7		
<b>Sum opptjent egenkapital</b>		<b>3 615 047</b>	<b>3 745 445</b>
<b>Sum egenkapital</b>	<b>8, 9</b>	<b>4 245 047</b>	<b>4 375 445</b>
<b>Gjeld</b>			
<b>Langsiktig gjeld</b>			
Utsatt skatt	6	281 951	318 730
<b>Sum avsetninger for forpliktelseser</b>		<b>281 951</b>	<b>318 730</b>
<b>Annen langsiktig gjeld</b>			
Gjeld til kredittinstitusjoner	7	7 233 913	7 282 749
<b>Sum annen langsiktig gjeld</b>		<b>7 233 913</b>	<b>7 282 749</b>
<b>Sum langsiktig gjeld</b>		<b>7 515 865</b>	<b>7 601 479</b>
<b>Kortsiktig gjeld</b>			
Gjeld til kredittinstitusjoner	7		
Leverandørgjeld		35 053	57 497
Betalbar skatt	6		
Skattetrekk og andre trekk		182 639	117 234
Annen kortsiktig gjeld		555 391	467 071
<b>Sum kortsiktig gjeld</b>		<b>773 083</b>	<b>641 801</b>
<b>Sum gjeld</b>		<b>8 288 948</b>	<b>8 243 281</b>
<b>SUM EGENKAPITAL OG GJELD</b>		<b>12 533 995</b>	<b>12 618 726</b>
<b>POSTER UTENOM BALANSEN</b>			
Pantstillelser	7	7 233 913	7 282 749



Organisasjonsnr: 984 149 530  
FJORDSAFARI NORWAY AS

NOTEOPPLYSNINGER - SELSKAP - alle poster oppgitt i hele tall

Note

Antall aksjer og aksjeeiere

Note

2

Antall årsverk i regnskapsåret

Virksomheten har hatt følgende antall årsverk:

7.00

Omløpsmidler                      Startdato      Sluttdato      Endring

Skattemessig fremf.undersk. Startdato      Sluttdato      Endring

Kortsiktig gjeld                      Startdato      Sluttdato      Endring



**Årsregnskap**

**2021**

**Fjordsafari Norway AS**

Aurland Rekneskapskontor AS

5745 Aurland

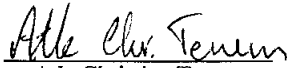





<b>Resultatregnskap</b>			
FJORDSAFARI NORWAY AS			
<b>Driftsinntekter og driftskostnader</b>	<b>Note</b>	<b>2021</b>	<b>2020</b>
Salgsinntekt		7 158 648	5 399 122
Annen driftsinntekt		1 478 501	457 488
Sum driftsinntekter		<u>8 637 149</u>	<u>5 856 610</u>
Varekostnad		564 797	321 763
Lønnskostnad	2	4 076 332	3 797 767
Avskrivning av driftsmidler og immaterielle eiendeler	3	871 343	849 000
Annen driftskostnad		2 789 100	2 291 718
Sum driftskostnader		<u>8 301 572</u>	<u>7 260 248</u>
Driftsresultat		<u>335 577</u>	<u>-1 403 638</u>
<b>Finansinntekter og finanskostnader</b>			
Annen renteinntekt		0	1 033
Nedskrivning av andre finansielle anleggsmidler		200 002	0
Annen rentekostnad		302 752	233 480
Resultat av finansposter		<u>-502 754</u>	<u>-232 447</u>
Ordinært resultat før skattekostnad		-167 177	-1 636 086
Skattekostnad på ordinært resultat	6	-36 779	-359 491
Ordinært resultat		<u>-130 398</u>	<u>-1 276 595</u>
<b>Ekstraordinære inntekter og kostnader</b>			
Årsresultat		<u>-130 398</u>	<u>-1 276 595</u>
<b>Overføringer</b>			
Overført fra annen egenkapital		130 398	1 276 595
Sum overføringer		<u>-130 398</u>	<u>-1 276 595</u>



<b>Balanse</b>			
FJORDSAFARI NORWAY AS			
<b>Eiendeler</b>	<b>Note</b>	<b>2021</b>	<b>2020</b>
<b>Anleggsmidler</b>			
<b>Immaterielle eiendeler</b>			
<b>Varige driftsmidler</b>			
Tomter, bygninger o.a. fast eiendom	3, 7	2 973 550	2 973 550
Driftsløsøre, inventar o.a. utstyr	3, 7	5 241 000	6 303 000
Sum varige driftsmidler		<u>8 214 550</u>	<u>9 276 550</u>
<b>Finansielle driftsmidler</b>			
Investeringer i datterselskap	5	60 000	60 000
Investeringer i aksjer og andeler	5	0	200 002
Sum finansielle anleggsmidler		<u>60 000</u>	<u>260 002</u>
Sum anleggsmidler		<u>8 274 550</u>	<u>9 536 552</u>
<b>Omløpsmidler</b>			
<b>Fordringer</b>			
Kundefordringer	7	477 144	147 828
Andre kortsiktige fordringer		203 708	640 592
Sum fordringer		<u>680 853</u>	<u>788 420</u>
<b>Investeringer</b>			
Bankinnskudd, kontanter o.l.		3 578 592	2 293 754
Sum omløpsmidler		<u>4 259 445</u>	<u>3 082 174</u>
Sum eiendeler		<u>12 533 995</u>	<u>12 618 726</u>



<b>Balanse</b>			
FJORDSAFARI NORWAY AS			
Egenkapital og gjeld	Note	2021	2020
<b>Innskutt egenkapital</b>			
Aksjekapital	4	335 000	335 000
Egne aksjer	4	-60 000	-60 000
Overkurs		355 000	355 000
Sum innskutt egenkapital		<u>630 000</u>	<u>630 000</u>
<b>Opptjent egenkapital</b>			
Annen egenkapital		3 615 047	3 745 445
Sum opptjent egenkapital		<u>3 615 047</u>	<u>3 745 445</u>
Sum egenkapital	8, 9	<u>4 245 047</u>	<u>4 375 445</u>
<b>Gjeld</b>			
<b>Avsetning for forpliktelser</b>			
Utsatt skatt	6	281 951	318 730
<b>Annen langsiktig gjeld</b>			
Gjeld til kredittinstitusjoner	7	7 233 913	7 282 749
Sum annen langsiktig gjeld		<u>7 233 913</u>	<u>7 282 749</u>
<b>Kortsiktig gjeld</b>			
Leverandørgjeld		35 053	57 497
Skattetrekk og andre trekk		182 639	117 234
Annen kortsiktig gjeld		555 391	467 071
Sum kortsiktig gjeld		<u>773 083</u>	<u>641 801</u>
Sum gjeld		<u>8 288 948</u>	<u>8 243 281</u>
Sum egenkapital og gjeld		<u>12 533 995</u>	<u>12 618 726</u>
Pantstillelser	7	7 233 913	7 282 749
Styret i FJORDSAFARI NORWAY AS			
 Atle Christian Terum Styreleiar		 Aud Melås Styremedlem	
 Rune Tokvam Styremedlem		 Maylene Steinheim Lunden Dagleg leiar / Styremedlem	
FJORDSAFARI NORWAY AS		Side 3	



## Noter til regnskapet for 2021

### Fjordsafari Norway AS

#### Note 1 Regnskapsprinsipper

Årsregnskapet er satt opp i samsvar med regnskapsloven og god regnskapsskikk for små foretak. Det er utarbeidet etter norske regnskapsstandarder.

#### Driftsinntekter og kostnader

Inntektsføring skjer etter opptjeningsprinsippet som normalt vil være leveringstidspunktet for varer og tjenester. Kostnader medtas etter sammenstillingsprinsippet, dvs. at kostnader medtas i samme periode som tilhørende inntekter inntektsføres. Offentlige tilskudd blir periodisert etter sammenstillingsprinsippet ved at tilskudd blir inntektsført i den periode de tilhører.

#### Hovedregel for vurdering og klassifisering av eiendeler og gjeld

Eiendeler bestemt til varig eie eller bruk er klassifisert som anleggsmidler. Andre eiendeler er klassifisert som omløpsmidler. Fordringer som skal tilbakebetales innen ett år er uansett klassifisert som omløpsmidler. Ved klassifisering av kortsiktig gjeld er analoge kriterier lagt til grunn.

Anleggsmidler vurderes til anskaffelseskost, men nedskrives til virkelig verdi når verdifallet forventes ikke å være forbigående. Anleggsmidler med begrenset økonomisk levetid avskrives planmessig. Langsiktig gjeld balanseføres til nominelt mottatt beløp på etableringstidspunktet.

Omløpsmidler vurderes til laveste av anskaffelseskost og virkelig verdi. Kortsiktig gjeld balanseføres til nominelt mottatt beløp på etableringstidspunktet.

Enkelte poster er vurdert etter andre regler. Postene det gjelder vil være blant de postene som omhandles nedenfor.

#### Varige driftsmidler

Varige driftsmidler avskrives over forventet økonomisk levetid. Avskrivningene er som hovedregel fordelt lineært over antatt økonomisk levetid.

#### Fordringer

Kundefordringer og andre fordringer oppføres til pålydende etter fradrag for avsetning til forventet tap. Avsetning til tap gjøres på grunnlag av en individuell vurdering av de enkelte fordringene. I tillegg gjøres det for øvrige kundefordringer en uspsifisert avsetning for å dekke antatt tap.

#### Pensjoner

Pensjonsordninger finansiert via sikrede ordninger er ikke balanseført. Pensjonspremien anses i disse tilfeller som pensjonskostnad og klassifiseres sammen med lønnskostnader.

#### Skatt

Skattekostnaden i resultatregnskapet omfatter både periodens betalbare skatt og endring i utsatt skatt. Utsatt skatt er beregnet på grunnlag av de midlertidige forskjeller som eksisterer mellom regnskapsmessige og skattemessige verdier, samt ligningsmessige underskudd til fremføring ved utgangen av regnskapsåret. Skatteøkende og skattereduserende midlertidige forskjeller som reverserer eller kan reversere i samme periode er utlignet og nettoført.



## Noter til regnskapet for 2021

### Fjordsafari Norway AS

#### Note 2 Ansatte, godtgjørelser, lån til ansatte mv.

Lønnskostnader består av følgende poster :

	2021	2020
Lønninger	3 568 590	3 159 703
Pensjonskostnader	60 540	76 115
Arbeidsgiveravgift	388 859	370 781
Andre lønnskostnader	58 343	191 168
Sum lønnskostnader	<u>4 076 332</u>	<u>3 797 767</u>

Gjennomsnittlig antall ansatte: 7 7

#### Note 3 Varige driftsmidler

	Båter	Boliger	Utstyr	Biler	Sum
Anskaffelsekost 010121	8 476 729	2 973 550	731 942	1 212 178	13 394 399
Tilgang	0	0	61 343	0	61 343
Avgang	846 110	0	0	38 000	884 110
Anskaffelsekost 311221	<u>7 630 619</u>	<u>2 973 550</u>	<u>793 285</u>	<u>1 174 178</u>	<u>12 571 632</u>
Akk.avskrivninger 311221	2 720 619	0	719 285	917 178	4 357 082
Balansført verdi 311221	<u>4 910 000</u>	<u>2 973 550</u>	<u>74 000</u>	<u>257 000</u>	<u>8 214 550</u>
Årets avskrivninger	767 000	0	8 343	96 000	871 343
Avskrivningsprosent	10,0 %	0,0 %	10,0 %	20 %	

#### Note 4 Antall aksjer, aksjeeiere

Selskapets aksjonærer er :	Eierandel	Antall	Pålydende	Balansført
Vetlesyster AS	41,79 %	140	1 000	140 000
Rune Tokvam, styremedlem	34,33 %	115	1 000	115 000
Fjordsafari Norway AS (egne aksjer)	17,91 %	60	1 000	60 000
May Lene S Lunden, dagl leder/styremedl	5,97 %	20	1 000	20 000
	<u>100,00 %</u>	<u>335</u>	<u>1 000</u>	<u>335 000</u>

#### Note 5 Aksjer i datterselskap og andre aksjer

Aksjer med 100 % eierandel, stemmeandel og resultatandel pr 31.12. :

Datterselskap	Antall aksjer	Pålydende	Total aksjekapital	Bokført verdi	Total egenkapital	Totalt årsresultat
Fjordsafari AS	1 000	30	30 000	30 000	15 891	-5 721
Flåm Guideservice AS	1 000	30	30 000	30 000	15 891	-5 721

Andre aksjer :	Antall aksjer	Pålydende	Total aksjekapital	Bokført verdi	Eierandel
Evoy AS	702 500	0,01	732 389	0	1 %

**Noter til regnskapet for 2021**

## Fjordsafari Norway AS

**Note 6 Skattekostnad**

	2021	2020
<b>Årets skattekostnad fremkommer slik:</b>		
Ordinært resultat før skattekostnad	-167 177	-1 636 086
Permanente forskjeller	0	2 032
Endring midlertidige forskjeller	-120 613	-399 233
Nedskrivning av finansielle anleggsmidler	200 002	
Anvendt fremførbart skattemessig underskudd	0	0
Årets skattemessige resultat/skattegrunnlag	<u>-87 788</u>	<u>-2 033 287</u>

Betalbar skatt årets resultat	0	0
Refusjonskrav betalbar skatt tidligere år - Koronatiltak	0	-447 323

Midlertidige forskjeller pr. 31.12. knyttet til:

	2021	2020
Fordringer	-10 000	-10 000
Finansielle anleggsmidler	-200 002	0
Ligningsmessig underskudd til fremføring	-87 788	0
Anleggsmidler	<u>1 579 385</u>	<u>1 458 772</u>
Sum midl.forskjeller	<u>1 281 595</u>	<u>1 448 772</u>

Utsatt skattefordel/-forpliktelse	281 951	318 730	-36 779	87 832
Skattekostnad på ordinært resultat			<u>-36 779</u>	<u>-359 491</u>

**Note 7 Pantstillelse**

	2021	2020
Av virksomhetens samlede gjeld er sikret ved pant	7 233 913	7 282 749

Balanseførte verdier av eiendeler stilt som sikkerhet for denne gjeld er:

Kundefordringer	477 144	147 828
Boliger og bygninger	2 973 550	2 973 550
Driftsløsøre	<u>5 241 000</u>	<u>6 303 000</u>
	<u>8 691 694</u>	<u>9 424 378</u>

Pantegjeld som forfaller mer enn 5 år frem i tid	4 278 000	4 289 000
--	-----------	-----------

**Note 8 Egenkapital**

	Aksje- kapital	Egne aksjer	Overkurs- fond	Annen egenkapital	Sum
Pr. 01.01.21	335 000	-60 000	355 000	3 745 445	4 375 445
Årets resultat				-130 398	-130 398
Avsatt utbytte				0	0
Pr. 31.12.21	<u>335 000</u>	<u>-60 000</u>	<u>355 000</u>	<u>3 615 047</u>	<u>4 245 047</u>



## Noter til regnskapet for 2021

Fjordsafari Norway AS

### Note 9 Fortsatt drift

Regnskapet reflekterer forholdene på balansedagen. Utbrudd av Koronavirus ble av WHO erklært som global pandemi 11.mars 2020. Reiserestriksjoner medførte i 2020 og 2021 driftsinnskrenkninger og frafall av inntekter. Virkninger av pandemien vil ha betydning for inntjeningen til selskapet også i tiden fremover. Varighet og omfang av virkningene er på tidspunktet for regnskapsavleggelse usikker.

Selskapet har i 2021 mottatt kr 1.519.652 i offentlige tilskudd i form av lønnstilskudd, kompensasjonsordninger og tilskudd fra Innovasjon Norge i forbindelse med pandemien.



Statsautoriserte revisorer  
Ernst & Young AS

Arnemannsveien 3  
3510 Hønefoss

Foretaksregisteret: NO 976 389 387 MVA  
Tlf: +47 24 00 24 00

www.ey.no  
Medlemmer av Den norske Revisorforening

## UAVHENGIG REVISORS BERETNING

Til generalforsamlingen i Fjordsafari Norway AS

### Konklusjon

Vi har revidert årsregnskapet for Fjordsafari Norway AS som består av balanse per 31. desember 2021, resultatregnskap for regnskapsåret avsluttet per denne datoen og noter til årsregnskapet, herunder et sammendrag av viktige regnskapsprinsipper.

Etter vår mening oppfyller årsregnskapet gjeldende lovkrav og gir et rettviseende bilde av selskapets finansielle stilling per 31. desember 2021 og av dets resultater for regnskapsåret avsluttet per denne datoen i samsvar med regnskapslovens regler og god regnskapsskikk i Norge.

### Grunnlag for konklusjon

Vi har gjennomført revisjonen i samsvar med International Standards on Auditing (ISA-ene). Våre oppgaver og plikter i henhold til disse standardene er beskrevet nedenfor under *Revisors oppgaver og plikter ved revisjonen av årsregnskapet*. Vi er uavhengige av selskapet i samsvar med kravene i relevante lover og forskrifter i Norge og *International Code of Ethics for Professional Accountants* (inkludert internasjonale uavhengighetsstandarder) utstedt av International Ethics Standards Board for Accountants (IESBA-reglene), og vi har overholdt våre øvrige etiske forpliktelser i samsvar med disse kravene. Innhentet revisjonsbevis er etter vår vurdering tilstrekkelig og hensiktsmessig som grunnlag for vår konklusjon.

### Ledelsens ansvar for årsregnskapet

Ledelsen er ansvarlig for å utarbeide årsregnskapet og for at det gir et rettviseende bilde i samsvar med regnskapslovens regler og god regnskapsskikk i Norge. Ledelsen er også ansvarlig for slik intern kontroll som den finner nødvendig for å kunne utarbeide et årsregnskap som ikke inneholder vesentlig feilinformasjon, verken som følge av misligheter eller feil.

Ved utarbeidelsen av årsregnskapet må ledelsen ta standpunkt til selskapets evne til fortsatt drift og opplyse om forhold av betydning for fortsatt drift. Forutsetningen om fortsatt drift skal legges til grunn for årsregnskapet med mindre ledelsen enten har til hensikt å avvike selskapet eller virksomheten, eller ikke har noe annet realistisk alternativ.

### Revisors oppgaver og plikter ved revisjonen av årsregnskapet

Vårt mål er å oppnå betryggende sikkerhet for at årsregnskapet som helhet ikke inneholder vesentlig feilinformasjon, verken som følge av misligheter eller feil, og å avgi en revisjonsberetning som inneholder vår konklusjon. Betryggende sikkerhet er en høy grad av sikkerhet, men ingen garanti for at en revisjon utført i samsvar med ISA-ene, alltid vil avdekke vesentlig feilinformasjon. Feilinformasjon kan skyldes misligheter eller feil og er å anse som vesentlig dersom den enkeltvis eller samlet med rimelighet kan forventes å påvirke de økonomiske beslutningene som brukerne foretar på grunnlag av årsregnskapet.

Som del av en revisjon i samsvar med ISA-ene, utøver vi profesjonelt skjønn og utviser profesjonell skepsis gjennom hele revisjonen. I tillegg:

- identifiserer og vurderer vi risikoen for vesentlig feilinformasjon i årsregnskapet, enten det skyldes misligheter eller feil. Vi utformer og gjennomfører revisjonshandlinger for å håndtere slike risikoer, og innhenter revisjonsbevis som er tilstrekkelig og hensiktsmessig som grunnlag for vår konklusjon. Risikoen for at vesentlig feilinformasjon som følge av misligheter ikke blir avdekket, er



høyere enn for feilinformasjon som skyldes feil, siden misligheter kan innebære samarbeid, forfalskning, bevisste utelatelser, uriktige fremstillinger eller overstyring av intern kontroll.

- opparbeider vi oss en forståelse av den interne kontrollen som er relevant for revisjonen, for å utforme revisjonshandlinger som er hensiktsmessige etter omstendighetene, men ikke for å gi uttrykk for en mening om effektiviteten av selskapets interne kontroll.
- evaluerer vi om de anvendte regnskapsprinsippene er hensiktsmessige og om regnskapsestimaterne og tilhørende noteopplysninger utarbeidet av ledelsen er rimelige.
- konkluderer vi på om ledelsens bruk av fortsatt drift-forutsetningen er hensiktsmessig, og, basert på innhentede revisjonsbevis, hvorvidt det foreligger vesentlig usikkerhet knyttet til hendelser eller forhold som kan skape betydelig tvil om selskapets evne til fortsatt drift. Dersom vi konkluderer med at det eksisterer vesentlig usikkerhet, kreves det at vi i revisjonsberetningen henleder oppmerksomheten på tilleggsopplysningene i årsregnskapet, eller, dersom slike tilleggsopplysninger ikke er tilstrekkelige, at vi modifiserer vår konklusjon om årsregnskapet. Våre konklusjoner er basert på revisjonsbevis innhentet frem til datoen for revisjonsberetningen. Etterfølgende hendelser eller forhold kan imidlertid medføre at selskapet ikke kan fortsette driften.
- evaluerer vi den samlede presentasjonen, strukturen og innholdet i årsregnskapet, inkludert tilleggsopplysningene, og hvorvidt årsregnskapet gir uttrykk for de underliggende transaksjonene og hendelsene på en måte som gir et rettviseende bilde.

Vi kommuniserer med styret blant annet om det planlagte omfanget av og tidspunktet for revisjonsarbeidet og eventuelle vesentlige funn i revisjonen, herunder vesentlige svakheter i den interne kontrollen som vi avdekker gjennom revisjonen.

Hønefoss, 29. juni 2022  
ERNST & YOUNG AS

*Revisjonsberetningen er signert elektronisk*

Håvard Norstrøm  
statsautorisert revisor

Penneo document key: 78DY3-C6AWX-WDCTH-W033N-J5Z5C-WLNL86



# PENNEO

Signaturene i dette dokumentet er juridisk bindende. Dokument signert med "Penneo™ - sikker digital signatur".  
De signerende parter sin identitet er registrert, og er listet nedenfor.

"Med min signatur bekrefter jeg alle datoer og innholdet i dette dokument."

## Håvard Norstrøm

Statsautorisert revisor

På vegne av: EY

Serienummer: 9578-5997-4-227067

IP: 213.52.xxx.xxx

2022-06-29 19:17:17 UTC



Penneo Dokumentnøkkel: 78DY3-C8AWX-WDCTH-W033N-JSZSO-YLENB8

Dokumentet er signert digitalt, med **Penneo.com**. Alle digitale signatur-data i dokumentet er sikret og validert av den datamaskin-utregnede hash-verdien av det opprinnelige dokument. Dokumentet er låst og tids-stemplet med et sertifikat fra en betrodd tredjepart. All kryptografisk bevis er integrert i denne PDF, for fremtidig validering (hvis nødvendig).

### Hvordan bekrefter at dette dokumentet er originalen?

Dokumentet er beskyttet av ett Adobe CDS sertifikat. Når du åpner dokumentet i

Adobe Reader, skal du kunne se at dokumentet er sertifisert av **Penneo e-signature service** <penneo@penneo.com>. Dette garanterer at innholdet i dokumentet ikke har blitt endret.

Det er lett å kontrollere de kryptografiske beviser som er lokalisert inne i dokumentet, med Penneo validator - <https://penneo.com/validate>