



## ÅRSREGNSKAPET FOR REGNSKAPSÅRET 2024 - GENERELL INFORMASJON

### Enheten

Organisasjonsnummer: 912 809 080  
Organisasjonsform: Aksjeselskap  
Foretaksnavn: HORNMOEN BRUK AS  
Forretningsadresse: Langholsvegen  
2409 ELVERUM

### Regnskapsår

Årsregnskapets periode: 01.01.2024 - 31.12.2024

### Konsern

Morselskap i konsern: Ja  
Konsernregnskap lagt ved: Nei

### Regnskapsregler

Regler for små foretak benyttet: Ja  
Benyttet ved utarbeidelsen av årsregnskapet til selskapet: Regnskapslovens alminnelige regler

### Årsregnskapet fastsatt av kompetent organ

Bekreftet av representant for selskapet: Gunn Bredesen Opset  
Dato for fastsettelse av årsregnskapet: 30.06.2025

### Grunnlag for avgivelse

År 2024: Årsregnskapet er elektronisk innlevert  
År 2023: Tall er hentet fra elektronisk innlevert årsregnskap fra 2024

*Det er ikke krav til at årsregnskapet m.v. som sendes til Regnskapsregisteret er undertegnet. Kontrollen på at dette er utført ligger hos revisor/enhetens øverste organ. Sikkerheten ivaretas ved at innsender har rolle/rettighet for innsending av årsregnskapet via Altinn, og ved at det bekreftes at årsregnskapet er fastsatt av kompetent organ.*

Brønnøysundregistrene, 24.07.2025



## Resultatregnskap

| Beløp i: NOK   | Note | 2024                        | 2023                       |
|--|------|-----------------------------|----------------------------|
| <strong>RESULTATREGNSKAP</strong>                            |      |                             |                            |
| <strong>Inntekter</strong>                                   |      |                             |                            |
| Salgsinntekt   |      | 10 684 474                  | 9 552 923                  |
| Annen driftsinntekt  |      | 375 000                     | 173 140                    |
| <strong>Sum inntekter</strong>                               |      | <strong>11 059 474</strong> | <strong>9 726 063</strong> |
| <strong>Kostnader</strong>                                   |      |                             |                            |
| Varekostnad  |      | 5 930 596                   | 4 873 017                  |
| Lønnskostnad   | 1, 2 | 2 421 863                   | 2 629 918                  |
| Avskrivning på varige driftsmidler og immaterielle eiendeler | 3    | 47 874                      | 67 706                     |
| Annen driftskostnad  |      | 1 892 800                   | 1 830 640                  |
| <strong>Sum kostnader</strong>                               |      | <strong>10 293 134</strong> | <strong>9 401 281</strong> |
| <strong>Driftsresultat</strong>                              |      | <strong>766 340</strong>    | <strong>324 782</strong>   |
| <strong>Finansinntekter og finanskostnader</strong>          |      |                             |                            |
| Annen renteinntekt   |      | 34 901                      | 6 535                      |
| Annen finansinntekt  |      | 15 206                      | 60 734                     |
| <strong>Sum finansinntekter</strong>                         |      | <strong>50 108</strong>     | <strong>67 269</strong>    |
| Annen rentekostnad   |      | 8 730                       | 19 859                     |
| Annen finanskostnad  |      | 15 366                      | 26 816                     |
| <strong>Sum finanskostnader</strong>                         |      | <strong>24 096</strong>     | <strong>46 675</strong>    |
| <strong>Netto finans</strong>                                |      | <strong>26 012</strong>     | <strong>20 594</strong>    |
| <strong>Resultat før skattekostnad</strong>                  |      | <strong>792 353</strong>    | <strong>345 375</strong>   |
| Skattekostnad  | 4, 5 | 174 318                     | 75 721                     |
| <strong>Årsresultat</strong>                                 |      | <strong>618 035</strong>    | <strong>269 654</strong>   |
| <strong>Overføringer og disponeringer</strong>               |      |                             |                            |
| Avgitt konsernbidrag   |      | 431 056                     | 559 662                    |
| Annen egenkapital  |      | 186 979                     | -290 008                   |
| <strong>Sum overføringer og disponeringer</strong>           |      | <strong>618 035</strong>    | <strong>269 654</strong>   |



## Balanse

| Beløp i: NOK   | Note | 2024             | 2023             |
|--|------|------------------|------------------|
| <b>BALANSE - EIENDELER</b>                           |      |                  |                  |
| <b>Anleggsmidler</b>                                 |      |                  |                  |
| <b>Immaterielle eiendeler</b>                        |      |                  |                  |
| Utsatt skattefordel                                  | 4, 5 | 161 075          | 213 813          |
| <b>Sum immaterielle eiendeler</b>                    |      | <b>161 075</b>   | <b>213 813</b>   |
| <b>Varige driftsmidler</b>                           |      |                  |                  |
| Tomter, bygninger og annen fast eiendom              | 3    | 457 143          | 0                |
| Maskiner og anlegg                                   | 3    | 0                | 0                |
| Driftsløsøre, inventar, verktøy, kontormaskiner, ol. | 3    | 91 574           | 116 591          |
| <b>Sum varige driftsmidler</b>                       |      | <b>548 717</b>   | <b>116 591</b>   |
| <b>Finansielle anleggsmidler</b>                     |      |                  |                  |
| <b>Sum finansielle anleggsmidler</b>                 |      | <b>0</b>         | <b>0</b>         |
| <b>Sum anleggsmidler</b>                             |      | <b>709 792</b>   | <b>330 404</b>   |
| <b>Omløpsmidler</b>                                  |      |                  |                  |
| <b>Varer</b>   |      |                  |                  |
| Varer  |      | 792 505          | 1 034 913        |
| <b>Sum varer</b>                                     |      | <b>792 505</b>   | <b>1 034 913</b> |
| <b>Fordringer</b>                                    |      |                  |                  |
| Kundefordringer                                      |      | 1 921 198        | 998 092          |
| Andre kortsiktige fordringer                         |      | 149 207          | 203 982          |
| <b>Sum fordringer</b>                                |      | <b>2 070 405</b> | <b>1 202 074</b> |
| <b>Investeringer</b>                                 |      |                  |                  |
| <b>Sum investeringer</b>                             |      | <b>0</b>         | <b>0</b>         |
| <b>Bankinnskudd, kontanter og lignende</b>           |      |                  |                  |
| Bankinnskudd, kontanter og lignende                  |      | 2 196 333        | 3 219 280        |
| <b>Sum bankinnskudd, kontanter og lignende</b>       |      | <b>2 196 333</b> | <b>3 219 280</b> |
| <b>Sum omløpsmidler</b>                              |      | <b>5 059 242</b> | <b>5 456 267</b> |



### Balanse

| Beløp i: NOK                             | Note | 2024             | 2023             |
|--|------|------------------|------------------|
| <b>SUM EIENDELER</b>                     |      | <b>5 769 034</b> | <b>5 786 671</b> |
| <b>BALANSE - EGENKAPITAL OG GJELD</b>    |      |                  |                  |
| <b>Egenkapital</b>                       |      |                  |                  |
| <b>Innskutt egenkapital</b>              |      |                  |                  |
| Aksjekapital                             | 6    | 85 402           | 85 402           |
| <b>Sum innskutt egenkapital</b>          |      | <b>85 402</b>    | <b>85 402</b>    |
| <b>Opptjent egenkapital</b>              |      |                  |                  |
| Annen egenkapital                        | 6    | 1 943 403        | 1 756 424        |
| <b>Sum opptjent egenkapital</b>          |      | <b>1 943 403</b> | <b>1 756 424</b> |
| <b>Sum egenkapital</b>                   |      | <b>2 028 805</b> | <b>1 841 826</b> |
| <b>Gjeld</b>                             |      |                  |                  |
| <b>Langsiktig gjeld</b>                  |      |                  |                  |
| <b>Sum avsetninger for forpliktelser</b> |      | <b>0</b>         | <b>0</b>         |
| <b>Annen langsiktig gjeld</b>            |      |                  |                  |
| Langsiktig konserngjeld                  |      | 1 344 460        | 1 476 944        |
| <b>Sum annen langsiktig gjeld</b>        |      | <b>1 344 460</b> | <b>1 476 944</b> |
| <b>Sum langsiktig gjeld</b>              |      | <b>1 344 460</b> | <b>1 476 944</b> |
| <b>Kortsiktig gjeld</b>                  |      |                  |                  |
| Leverandørgjeld                          |      | 722 805          | 687 536          |
| Betalbar skatt                           | 4, 5 | 0                | 0                |
| Skyldige offentlige avgifter             |      | 462 183          | 434 416          |
| Kortsiktig konserngjeld                  |      | 552 636          | 717 516          |
| Annen kortsiktig gjeld                   |      | 658 145          | 628 433          |
| <b>Sum kortsiktig gjeld</b>              |      | <b>2 395 769</b> | <b>2 467 901</b> |
| <b>Sum gjeld</b>                         |      | <b>3 740 229</b> | <b>3 944 845</b> |
| <b>SUM EGENKAPITAL OG GJELD</b>          |      | <b>5 769 034</b> | <b>5 786 671</b> |



## Brønnøysundregistrene

### ÅRSREGNSKAP FOR REGNSKAPSÅRET 2024 - GENERELL INFORMASJON

Journalnummer: 2025 685944

#### Enheten

Organisasjonsnummer: 912 809 080  
Organisasjonsform: Aksjeselskap  
Foretaksnavn: HORNMOEN BRUK AS  
Forretningsadresse: Langholsvegen  
2409 ELVERUM

#### Regnskapsår

Årsregnskapets periode: 01.01.2024 - 31.12.2024

#### Konsern

Morselskap i konsern: Ja  
Konsernregnskap lagt ved: Nei

#### Regnskapsregler

Regler for små foretak benyttet: Ja  
Benyttet ved utarbeidelsen av  
årsregnskapet til selskapet: Regnskapslovens alminnelige regler

#### Årsregnskapet fastsatt av kompetent organ

Bekreftet av representant for selskapet: Gunn Bredeesen Opset  
Dato for fastsettelse av årsregnskapet: 30.06.2025

#### Revisjon

Årsregnskapet er utarbeidet av ekstern  
autorisert regnskapsfører: Ja  
Ekstern autorisert regnskapsfører har i  
løpet av regnskapsåret bistått ved den  
løpende regnskapsføringen eller utført  
andre tjenester for selskapet enn å  
utarbeide årsregnskapet: Ja

#### Grunnlag for avgivelse

År 2024: Årsregnskap er elektronisk innlevert.  
År 2023: Tall er hentet fra elektronisk innlevert årsregnskap fra 2024.

*Det er ikke krav til at årsregnskapet m.v. som sendes til Regnskapsregisteret er undertegnet. Kontrollen på at dette er utført ligger hos revisor/enhetens øverste organ. Sikkerheten ivaretas ved at innsender har rolle/rettighet for innsending av årsregnskapet via Altinn, og ved at det bekreftes at årsregnskapet er fastsatt av kompetent organ.*

Brønnøysundregistrene, 23.07.2025

---

Brønnøysundregistrene  
Postadresse: Postboks 900, 8910 Brønnøysund  
Telefon: 75 00 75 00  
E-post: firmapost@brreg.no Internett: www.brreg.no  
Organisasjonsnummer: 974 760 673



Organisasjonsnr: 912 809 080  
HORNMOEN BRUK AS

## RESULTATREGNSKAP

| Beløp i: NOK   | Note | 2024              | 2023             |
|--|------|-------------------|------------------|
| <b>RESULTATREGNSKAP</b>                                      |      |                   |                  |
| <b>Inntekter</b>   |      |                   |                  |
| Salgsinntekt   |      | 10 684 474        | 9 552 923        |
| Annen driftsinntekt  |      | 375 000           | 173 140          |
| <b>Sum inntekter</b>   |      | <b>11 059 474</b> | <b>9 726 063</b> |
| <b>Kostnader</b>   |      |                   |                  |
| Varekostnad  |      | 5 930 596         | 4 873 017        |
| Lønnskostnad   | 1, 2 | 2 421 863         | 2 629 918        |
| Avskrivning på varige driftsmidler og immaterielle eiendeler | 3    | 47 874            | 67 706           |
| Annen driftskostnad  |      | 1 892 800         | 1 830 640        |
| <b>Sum kostnader</b>   |      | <b>10 293 134</b> | <b>9 401 281</b> |
| <b>Driftsresultat</b>  |      | <b>766 340</b>    | <b>324 782</b>   |
| <b>Finansinntekter og finanskostnader</b>                    |      |                   |                  |
| Annen renteinntekt   |      | 34 901            | 6 535            |
| Annen finansinntekt  |      | 15 206            | 60 734           |
| <b>Sum finansinntekter</b>                                   |      | <b>50 108</b>     | <b>67 269</b>    |
| Annen rentekostnad   |      | 8 730             | 19 859           |
| Annen finanskostnad  |      | 15 366            | 26 816           |
| <b>Sum finanskostnader</b>                                   |      | <b>24 096</b>     | <b>46 675</b>    |
| <b>Netto finans</b>  |      | <b>26 012</b>     | <b>20 594</b>    |
| <b>Resultat før skattekostnad</b>                            |      | <b>792 353</b>    | <b>345 375</b>   |
| Skattekostnad  | 4, 5 | 174 318           | 75 721           |
| <b>Årsresultat</b>   |      | <b>618 035</b>    | <b>269 654</b>   |
| <b>Overføringer og disponeringer</b>                         |      |                   |                  |
| Avgitt konsernbidrag   |      | 431 056           | 559 662          |
| Annen egenkapital  |      | 186 979           | -290 008         |
| <b>Sum overføringer og disponeringer</b>                     |      | <b>618 035</b>    | <b>269 654</b>   |



Organisasjonsnr: 912 809 080  
HORNMOEN BRUK AS

## BALANSE

| Beløp i: NOK   | Note | 2024             | 2023             |
|--|------|------------------|------------------|
| <b>BALANSE - EIENDELER</b>                           |      |                  |                  |
| <b>Anleggsmidler</b>                                 |      |                  |                  |
| <b>Immaterielle eiendeler</b>                        |      |                  |                  |
| Utsatt skattefordel                                  | 4, 5 | 161 075          | 213 813          |
| <b>Sum immaterielle eiendeler</b>                    |      | <b>161 075</b>   | <b>213 813</b>   |
| <b>Varige driftsmidler</b>                           |      |                  |                  |
| Tomter, bygninger og annen fast eiendom              | 3    | 457 143          | 0                |
| Maskiner og anlegg                                   | 3    | 0                | 0                |
| Driftsløsøre, inventar, verktøy, kontormaskiner, ol. | 3    | 91 574           | 116 591          |
| <b>Sum varige driftsmidler</b>                       |      | <b>548 717</b>   | <b>116 591</b>   |
| <b>Finansielle anleggsmidler</b>                     |      |                  |                  |
| <b>Sum finansielle anleggsmidler</b>                 |      | <b>0</b>         | <b>0</b>         |
| <b>Sum anleggsmidler</b>                             |      | <b>709 792</b>   | <b>330 404</b>   |
| <b>Omløpsmidler</b>                                  |      |                  |                  |
| <b>Varer</b>   |      |                  |                  |
| Varer  |      | 792 505          | 1 034 913        |
| <b>Sum varer</b>                                     |      | <b>792 505</b>   | <b>1 034 913</b> |
| <b>Fordringer</b>                                    |      |                  |                  |
| Kundefordringer                                      |      | 1 921 198        | 998 092          |
| Andre kortsiktige fordringer                         |      | 149 207          | 203 982          |
| <b>Sum fordringer</b>                                |      | <b>2 070 405</b> | <b>1 202 074</b> |
| <b>Investeringer</b>                                 |      |                  |                  |
| <b>Sum investeringer</b>                             |      | <b>0</b>         | <b>0</b>         |
| <b>Bankinnskudd, kontanter og lignende</b>           |      |                  |                  |
| Bankinnskudd, kontanter og lignende                  |      | 2 196 333        | 3 219 280        |
| <b>Sum bankinnskudd, kontanter og lignende</b>       |      | <b>2 196 333</b> | <b>3 219 280</b> |
| <b>Sum omløpsmidler</b>                              |      | <b>5 059 242</b> | <b>5 456 267</b> |
| <b>SUM EIENDELER</b>                                 |      | <b>5 769 034</b> | <b>5 786 671</b> |
| <b>BALANSE - EGENKAPITAL OG GJELD</b>                |      |                  |                  |



|                                   |      |                  |                  |
|-----------------------------------|------|------------------|------------------|
| <b>Egenkapital</b>                |      |                  |                  |
| <b>Innskutt egenkapital</b>       |      |                  |                  |
| Aksjekapital                      | 6    | 85 402           | 85 402           |
| <b>Sum innskutt egenkapital</b>   |      | <b>85 402</b>    | <b>85 402</b>    |
| <b>Opptjent egenkapital</b>       |      |                  |                  |
| Annen egenkapital                 | 6    | 1 943 403        | 1 756 424        |
| <b>Sum opptjent egenkapital</b>   |      | <b>1 943 403</b> | <b>1 756 424</b> |
| <b>Sum egenkapital</b>            |      | <b>2 028 805</b> | <b>1 841 826</b> |
| <b>Gjeld</b>                      |      |                  |                  |
| <b>Langsiktig gjeld</b>           |      |                  |                  |
| Sum avsetninger for forpliktelses |      | 0                | 0                |
| <b>Annen langsiktig gjeld</b>     |      |                  |                  |
| Langsiktig konserngjeld           |      | 1 344 460        | 1 476 944        |
| <b>Sum annen langsiktig gjeld</b> |      | <b>1 344 460</b> | <b>1 476 944</b> |
| <b>Sum langsiktig gjeld</b>       |      | <b>1 344 460</b> | <b>1 476 944</b> |
| <b>Kortsiktig gjeld</b>           |      |                  |                  |
| Leverandørgjeld                   |      | 722 805          | 687 536          |
| Betalbar skatt                    | 4, 5 | 0                | 0                |
| Skyldige offentlige avgifter      |      | 462 183          | 434 416          |
| Kortsiktig konserngjeld           |      | 552 636          | 717 516          |
| Annen kortsiktig gjeld            |      | 658 145          | 628 433          |
| <b>Sum kortsiktig gjeld</b>       |      | <b>2 395 769</b> | <b>2 467 901</b> |
| <b>Sum gjeld</b>                  |      | <b>3 740 229</b> | <b>3 944 845</b> |
| <b>SUM EGENKAPITAL OG GJELD</b>   |      | <b>5 769 034</b> | <b>5 786 671</b> |



Organisasjonsnr: 912 809 080  
HORNMOEN BRUK AS

NOTEOPPLYSNINGER - SELSKAP - alle poster oppgitt i hele tall

## Note

### Regnskapsprinsipper

Årsregnskapet er satt opp i samsvar med regnskapsloven og god regnskapsskikk for små foretak. Salgsinntekter Inntektsføring ved salg av varer skjer på leveringstidspunktet. Tjenester inntektsføres etter hvert som de leveres. Klassifisering og vurdering av balanseposter Anleggsmidler er eiendeler bestemt til varig eie eller bruk. Eiendeler som er knyttet til varekretsløpet er klassifisert som omløpsmidler. Fordringer klassifiseres som omløpsmidler hvis de forfaller til betaling innen ett år etter transaksjonsdagen. Tilsvarende klassifiseres gjeld som kortsiktig hvis gjelden forfaller til betaling innen ett år. Langsiktig gjeld er gjeld som forfaller senere enn ett år etter transaksjonsdagen. Første års avdrag på langsiktige fordringer og langsiktig gjeld klassifiseres likevel ikke som omløpsmiddel og kortsiktig gjeld. Omløpsmidler vurderes til laveste av anskaffelseskost og virkelig verdi. Kortsiktig gjeld balanseføres til nominelt beløp på etableringstidspunktet. Anleggsmidler vurderes til anskaffelseskost. Varige anleggsmidler avskrives etter en fornuftig avskrivningsplan. Anleggsmidlene nedskrives til virkelig verdi ved verdifall som ikke forventes å være forbigående. Langsiktig gjeld med unntak av andre avsetninger balanseføres til nominelt beløp på etableringstidspunktet. Fordringer Kundefordringer og andre fordringer er oppført i balansen til pålydende etter fradrag for avsetning til forventet tap. Avsetning til tap gjøres på grunnlag av individuelle vurderinger av de enkelte fordringene. Varebeholdninger For råvarer er gjenanskaffelseskost vurdert som tilnærming til virkelig verdi. Det foretas nedskrivning for påregnelig ukurans. Varige driftsmidler Varige driftsmidler balanseføres og avskrives over driftsmidlenes levetid dersom de har antatt levetid over 3 år og har en kostpris som overstiger kr 30 000. Direkte vedlikehold av driftsmidler kostnadsføres løpende under driftskostnader, mens påkostninger eller forbedringer tillegges driftsmidlets kostpris og avskrives i takt med driftsmidlet. Forøvrig er følgende regnskapsprinsipper anvendt: Pensjonsforpliktelser knyttet til AFP-ordningen er ikke balanseført. Leieavtaler er ikke balanseført. Fordringer og gjeld i utenlandsk valuta er verdsatt til kursen ved regnskapsårets slutt. Kursgevinster og kursstap i utenlandsk valuta føres som finansinntekt og finanskostnad. Skatt Skattekostnaden i resultatregnskapet omfatter både periodens betalbare skatt og endring i utsatt skatt. Utsatt skatt er beregnet med 22% på grunnlag av de midlertidige forskjeller som eksisterer mellom regnskapsmessige og skattemessige verdier, samt skattemessig underskudd til fremføring ved utgangen av regnskapsåret. Skatteøkende og skattereduserende midlertidige forskjeller som reverserer eller kan reversere i samme periode er fastsatt og skattevirkningen er beregnet på nettogrunnlaget. Selskapet har ikke endret regnskapsprinsipp fra 2023 til 2024.

## Note

1

### Antall årsverk i regnskapsåret

4.00

## Note



2

## Spesifisering av resultatregnskapet

### Lønnskostnader

|                           |              |                  |
|---------------------------|--------------|------------------|
| <u>Lønn</u>               | <u>Årets</u> | <u>Fjorårets</u> |
|                           | 2015581.00   | 2085556.00       |
| <u>Folketrygdavgift</u>   | <u>Årets</u> | <u>Fjorårets</u> |
|                           | 325371.00    | 308111.00        |
| <u>Pensjonskostnader</u>  | <u>Årets</u> | <u>Fjorårets</u> |
|                           | 103387.00    | 95235.00         |
| <u>Andre ytelser</u>      | <u>Årets</u> | <u>Fjorårets</u> |
|                           | -22476.00    | 141016.00        |
| <u>Sum lønnskostnader</u> | <u>Årets</u> | <u>Fjorårets</u> |
|                           | 2421863.00   | 2629918.00       |

### Note

#### Ekstraordinære inntekter og kostnader

|            |              |
|------------|--------------|
| <u>Sum</u> | <u>Beløp</u> |
|------------|--------------|

### Note

3

#### Varige driftsmidler og immaterielle eiendeler

|                                 |                            |                            |
|---------------------------------|----------------------------|----------------------------|
| <u>Anskaffelseskost 01.01.</u>  | <u>Varige driftsmidler</u> | <u>Immaterielle eiend.</u> |
|                                 | 200302.00                  | 0.00                       |
| <u>Tilgang i året</u>           | <u>Varige driftsmidler</u> | <u>Immaterielle eiend.</u> |
|                                 | 480000.00                  | 0.00                       |
| <u>Anskaffelseskost 31.12.</u>  | <u>Varige driftsmidler</u> | <u>Immaterielle eiend.</u> |
|                                 | 680302.00                  | 0.00                       |
| <u>Samlede av-/nedskrivn.</u>   | <u>Varige driftsmidler</u> | <u>Immaterielle eiend.</u> |
|                                 | 131586.00                  | 0.00                       |
| <u>Balanseført verdi 31.12.</u> | <u>Varige driftsmidler</u> | <u>Immaterielle eiend.</u> |
|                                 | 548716.00                  | 0.00                       |
| <u>Årets av-/nedskrivn.</u>     | <u>Varige driftsmidler</u> | <u>Immaterielle eiend.</u> |
|                                 | 47874.00                   | 0.00                       |

Anskaffelseskost - balanseførte lånekostnader, egentilvirkede anleggsmidler

Goodwill spesifisert for hvert enkelt virksomhetskjøp

Avskrivningsplan for goodwill som er lenger enn fem år - begrunnelse



Mer om varige driftsmidler/immaterielle eiendeler

Konsernregnskap

Morselskapet sitt navn

Forretningskontor for morselskapet

Begrunnelse for at datterselskap er utelatt fra konsolideringen

|  |              |                  |
|--|--------------|------------------|
| <u>Samlet beløp - tilknyttet selskap</u> | <u>Årets</u> | <u>Fjorårets</u> |
|--|--------------|------------------|

|   |              |                  |
|---|--------------|------------------|
| <u>Samlet beløp - foretak i samme konsern</u> | <u>Årets</u> | <u>Fjorårets</u> |
|---|--------------|------------------|

|   |              |                  |
|---|--------------|------------------|
| <u>Samlet beløp - foretak i samme konsern</u> | <u>Årets</u> | <u>Fjorårets</u> |
|---|--------------|------------------|

|   |              |                  |
|---|--------------|------------------|
| <u>Samlet beløp - felles kontrollert virksomhet</u> | <u>Årets</u> | <u>Fjorårets</u> |
|---|--------------|------------------|

|                      |              |
|----------------------|--------------|
| <u>Pantstillelse</u> | <u>Beløp</u> |
|----------------------|--------------|

|                                  |               |                  |                         |
|----------------------------------|---------------|------------------|-------------------------|
| <u>Beholdning av egne aksjer</u> | <u>Antall</u> | <u>Pålydende</u> | <u>Andel av aksjek.</u> |
|----------------------------------|---------------|------------------|-------------------------|



HORNMOEN BRUK AS  
912 809 080

## Resultatregnskap

|  | Note | 2024               | 2023              |
|--|------|--------------------|-------------------|
| <b>Driftsinntekter</b>                                       |      |                    |                   |
| Salgsinntekt   |      | 10 684 474         | 9 552 923         |
| Annen driftsinntekt  |      | 375 000            | 173 140           |
| <b>Sum driftsinntekter</b>                                   |      | <b>11 059 474</b>  | <b>9 726 063</b>  |
| <b>Driftskostnader</b>                                       |      |                    |                   |
| Varekostnad  |      | -5 930 596         | -4 873 017        |
| Lønnskostnad   | 1, 2 | -2 421 863         | -2 629 918        |
| Avskrivning på varige driftsmidler og immaterielle eiendeler | 3    | -47 874            | -67 706           |
| Annen driftskostnad  |      | -1 892 800         | -1 830 640        |
| <b>Sum driftskostnader</b>                                   |      | <b>-10 293 134</b> | <b>-9 401 281</b> |
| <b>Driftsresultat</b>  |      | <b>766 341</b>     | <b>324 782</b>    |
| <b>Finansinntekter</b>                                       |      |                    |                   |
| Annen renteinntekt   |      | 34 901             | 6 535             |
| Annen finansinntekt  |      | 15 206             | 60 734            |
| <b>Sum finansinntekter</b>                                   |      | <b>50 108</b>      | <b>67 269</b>     |
| <b>Finanskostnader</b>                                       |      |                    |                   |
| Annen rentekostnad   |      | -8 730             | -19 859           |
| Annen finanskostnad  |      | -15 366            | -26 816           |
| <b>Sum finanskostnader</b>                                   |      | <b>-24 096</b>     | <b>-46 675</b>    |
| <b>Netto finans</b>  |      | <b>26 012</b>      | <b>20 594</b>     |
| <b>Resultat før skattekostnad</b>                            |      | <b>792 353</b>     | <b>345 375</b>    |
| Skattekostnad  | 4, 5 | -174 318           | -75 721           |
| <b>Årsresultat</b>   |      | <b>618 035</b>     | <b>269 654</b>    |
| <b>Overføringer</b>  |      |                    |                   |
| Avgitt konsernbidrag   |      | 431 056            | 559 662           |
| Annen egenkapital  |      | 186 979            | -290 008          |
| <b>Sum overføringer</b>                                      |      | <b>618 035</b>     | <b>269 654</b>    |



HORNMOEN BRUK AS  
912 809 080

## Balanse

|  | Note | 31.12.2024       | 31.12.2023       |
|--|------|------------------|------------------|
| <b>EIENDELER</b>                                     |      |                  |                  |
| <b>Anleggsmidler</b>                                 |      |                  |                  |
| <b>Immaterielle eiendeler</b>                        |      |                  |                  |
| Utsatt skattefordel                                  | 4, 5 | 161 075          | 213 813          |
| <b>Sum immaterielle eiendeler</b>                    |      | <b>161 075</b>   | <b>213 813</b>   |
| <b>Varige driftsmidler</b>                           |      |                  |                  |
| Tomter, bygninger og annen fast eiendom              | 3    | 457 143          | 0                |
| Driftsløsøre, inventar, verktøy, kontormaskiner, ol. | 3    | 91 574           | 116 591          |
| <b>Sum varige driftsmidler</b>                       |      | <b>548 717</b>   | <b>116 591</b>   |
| <b>Sum anleggsmidler</b>                             |      | <b>709 792</b>   | <b>330 404</b>   |
| <b>Omløpsmidler</b>                                  |      |                  |                  |
| <b>Varer</b>   |      |                  |                  |
| Varer  |      | 792 505          | 1 034 913        |
| <b>Sum varer</b>                                     |      | <b>792 505</b>   | <b>1 034 913</b> |
| <b>Fordringer</b>                                    |      |                  |                  |
| Kundefordringer                                      |      | 1 921 198        | 998 092          |
| Andre kortsiktige fordringer                         |      | 149 207          | 203 982          |
| <b>Sum fordringer</b>                                |      | <b>2 070 405</b> | <b>1 202 074</b> |
| <b>Bankinnskudd, kontanter og lignende</b>           |      |                  |                  |
| Bankinnskudd, kontanter og lignende                  |      | 2 196 333        | 3 219 280        |
| <b>Sum bankinnskudd, kontanter og lignende</b>       |      | <b>2 196 333</b> | <b>3 219 280</b> |
| <b>Sum omløpsmidler</b>                              |      | <b>5 059 242</b> | <b>5 456 267</b> |
| <b>SUM EIENDELER</b>                                 |      | <b>5 769 034</b> | <b>5 786 671</b> |



HORNMOEN BRUK AS  
912 809 080

## Balanse

|                                   | Note | 31.12.2024       | 31.12.2023       |
|-----------------------------------|------|------------------|------------------|
| <b>EGENKAPITAL OG GJELD</b>       |      |                  |                  |
| <b>Egenkapital</b>                |      |                  |                  |
| <b>Innskutt egenkapital</b>       |      |                  |                  |
| Aksjekapital                      | 6    | 85 402           | 85 402           |
| <b>Sum innskutt egenkapital</b>   |      | <b>85 402</b>    | <b>85 402</b>    |
| <b>Opptjent egenkapital</b>       |      |                  |                  |
| Annen egenkapital                 | 6    | 1 943 403        | 1 756 424        |
| <b>Sum opptjent egenkapital</b>   |      | <b>1 943 403</b> | <b>1 756 424</b> |
| <b>Sum egenkapital</b>            |      | <b>2 028 805</b> | <b>1 841 826</b> |
| <b>Gjeld</b>                      |      |                  |                  |
| <b>Annen langsiktig gjeld</b>     |      |                  |                  |
| Langsiktig konserngjeld           |      | 1 344 460        | 1 476 944        |
| <b>Sum annen langsiktig gjeld</b> |      | <b>1 344 460</b> | <b>1 476 944</b> |
| <b>Kortsiktig gjeld</b>           |      |                  |                  |
| Leverandørgjeld                   |      | 722 805          | 687 536          |
| Skyldige offentlige avgifter      |      | 462 183          | 434 416          |
| Kortsiktig konserngjeld           |      | 552 636          | 717 516          |
| Annen kortsiktig gjeld            |      | 658 145          | 628 433          |
| <b>Sum kortsiktig gjeld</b>       |      | <b>2 395 769</b> | <b>2 467 901</b> |
| <b>Sum gjeld</b>                  |      | <b>3 740 229</b> | <b>3 944 845</b> |
| <b>SUM EGENKAPITAL OG GJELD</b>   |      | <b>5 769 034</b> | <b>5 786 671</b> |

ELVERUM, 30.06.2025

Cato Flygind  
styrets leder

Nils Broen  
daglig leder



HORNMOEN BRUK AS  
912 809 080

## Noter

### Regnskapsprinsipper

Årsregnskapet er satt opp i samsvar med regnskapsloven og god regnskapsskikk for små foretak.

#### Salgsinntekter

Inntektsføring ved salg av varer skjer på leveringstidspunktet. Tjenester inntektsføres etter hvert som de leveres.

#### Klassifisering og vurdering av balanseposter

Anleggsmidler er eiendeler bestemt til varig eie eller bruk. Eiendeler som er knyttet til varekretsløpet er klassifisert som omløpsmidler. Fordringer klassifiseres som omløpsmidler hvis de forfaller til betaling innen ett år etter transaksjonsdagen. Tilsvarende klassifiseres gjeld som kortsiktig hvis gjelden forfaller til betaling innen ett år. Langsiktig gjeld er gjeld som forfaller senere enn ett år etter transaksjonsdagen. Første års avdrag på langsiktige fordringer og langsiktig gjeld klassifiseres likevel ikke som omløpsmiddel og kortsiktig gjeld.

Omløpsmidler vurderes til laveste av anskaffelseskost og virkelig verdi. Kortsiktig gjeld balanseføres til nominelt beløp på etableringstidspunktet. Anleggsmidler vurderes til anskaffelseskost. Varige anleggsmidler avskrives etter en fornuftig avskrivningsplan. Anleggsmidlene nedskrives til virkelig verdi ved verdifall som ikke forventes å være forbigående. Langsiktig gjeld med unntak av andre avsetninger balanseføres til nominelt beløp på etableringstidspunktet.

#### Fordringer

Kundefordringer og andre fordringer er oppført i balansen til pålydende etter fradrag for avsetning til forventet tap. Avsetning til tap gjøres på grunnlag av individuelle vurderinger av de enkelte fordringene.

#### Varebeholdninger

For råvarer er gjenanskaffelseskost vurdert som tilnærming til virkelig verdi. Det foretas nedskrivning for påregnelig ukurans.

#### Varige driftsmidler

Varige driftsmidler balanseføres og avskrives over driftsmidlenes levetid dersom de har antatt levetid over 3 år og har en kostpris som overstiger kr 30 000. Direkte vedlikehold av driftsmidler kostnadsføres løpende under driftskostnader, mens påkostninger eller forbedringer tillegges driftsmidlets kostpris og avskrives i takt med driftsmidlet.

#### Forøvrig er følgende regnskapsprinsipper anvendt:

Pensjonsforpliktelser knyttet til AFP-ordningen er ikke balanseført. Leieavtaler er ikke balanseført. Fordringer og gjeld i utenlandsk valuta er verdsatt til kursen ved regnskapsårets slutt. Kursgevinster og kursstap i utenlandsk valuta føres som finansinntekt og finanskostnad.

#### Skatt

Skattekostnaden i resultatregnskapet omfatter både periodens betalbare skatt og endring i utsatt skatt. Utsatt skatt er beregnet med 22% på grunnlag av de midlertidige forskjeller som eksisterer mellom regnskapsmessige og skattemessige verdier, samt skattemessig underskudd til fremføring ved utgangen av regnskapsåret. Skatteøkende og skattereduserende midlertidige forskjeller som reverserer eller kan reversere i samme periode er fastsatt og skattevirkningen er beregnet på nettogrunnlaget.

Selskapet har ikke endret regnskapsprinsipp fra 2023 til 2024.



HORNMOEN BRUK AS  
912 809 080

## Manuell note

### Note 1 - Antall årsverk

Antall årsverk sysselsatt i regnskapsåret: 4

### Note 2 - Lønnskostnader

| Spesifikasjon av lønnskostnader | 2024             | 2023             |
|---------------------------------|------------------|------------------|
| Lønn                            | 2 015 581        | 2 085 556        |
| Arbeidsgiveravgift              | 325 371          | 308 111          |
| Pensjonskostnader               | 103 387          | 95 235           |
| Andre relaterte ytelser         | -22 476          | 141 016          |
| <b>Sum</b>                      | <b>2 421 863</b> | <b>2 629 918</b> |

### Note 3 - Varige driftsmidler og immaterielle eiendeler

|  | Varige driftsmidler |
|--|---------------------|
| Anskaffelseskost 01.01.  | 200 302             |
| Tilgang i året   | 480 000             |
| Avgang i året  | 0                   |
| <b>Anskaffelseskost 31.12.</b>   | <b>680 302</b>      |
| Samlede avskrivninger, nedskrivninger og reverseringer av nedskrivninger         | -131 586            |
| <b>Balanseført verdi per 31.12.</b>  | <b>548 716</b>      |
| Avskrivninger, nedskrivninger og reverseringer av nedskrivninger i regnskapsåret | 47 874              |

### Note 4 - Spesifisering av skatt

| Skattekostnad                                    | 2024           | 2023          |
|--|----------------|---------------|
| Betalbar skatt på alminnelig inntekt             | 121 580        | 157 854       |
| +/- Endringer i utsatt skatt/utsatt skattefordel | 52 738         | -82 133       |
| <b>Skattekostnad</b>                             | <b>174 318</b> | <b>75 721</b> |
| <b>Skattepliktig inntekt</b>                     |                |               |
| Resultat før skatt                               | 792 353        | 345 375       |
| Permanente forskjeller                           | 0              | -1 185        |
| +/- Endring i midlertidige forskjeller           | -239 716       | 373 327       |
| - Anvendelse av fremførbart underskudd           | 0              | 0             |
| +/- Mottatt/avgitt konsernbidrag                 | -552 636       | -717 516      |
| <b>Skattepliktig inntekt</b>                     | <b>0</b>       | <b>1</b>      |
| <b>Betalbar skatt i balansen</b>                 |                |               |
| Betalbar skatt på årets resultat                 | 121 580        | 157 854       |
| Betalbar skatt på konsernbidrag                  | -121 580       | -157 854      |

### Note 5 - Midlertidige forskjeller - utsatt skatt/skattefordel

Utsatt skatt/utsatt skattefordel i balansen avsettes på grunnlag av forskjeller mellom regnskapsmessige og skattemessige verdier i henhold til norsk regnskapsstandard for skatt.

Midlertidige skatteøkende og skattereduserende forskjeller som kan utlignes er nettoført.



## HORNMOEN BRUK AS

912 809 080

| Midlertidige forskjeller knyttet til:   | 01.01.2024      | 31.12.2024      | Endring         |
|---|-----------------|-----------------|-----------------|
| Anleggsmidler   | 31 385          | 23 409          | 7 976           |
| Omløpsmidler  | -1 003 262      | -755 570        | -247 692        |
| <b>Netto forskjeller</b>  | <b>-971 877</b> | <b>-732 161</b> | <b>-239 716</b> |
| <b>Sum midlertidige forskjeller som inngår i grunnlag for utsatt skatt/skattefordel</b> | <b>-971 877</b> | <b>-732 161</b> | <b>-239 716</b> |
| Utsatt skattefordel 31.12.2024 basert på 22 %   | -213 813        | -161 075        | -52 738         |

## Note 6 - Egenkapital

|                               | Aksjekapital  | Opptjent egenkapital | Sum              |
|-------------------------------|---------------|----------------------|------------------|
| Egenkapital 31.12.2023        | 85 402        | 1 756 424            | 1 841 826        |
| Årsresultat                   | 0             | 618 035              | 618 035          |
| - Avgitt konsernbidrag        | 0             | -431 056             | -431 056         |
| <b>Egenkapital 31.12.2024</b> | <b>85 402</b> | <b>1 943 403</b>     | <b>2 028 805</b> |



HORNMOEN BRUK AS  
912 809 080

## Resultatregnskap

|  | Note | 2024               | 2023              |
|--|------|--------------------|-------------------|
| <b>Driftsinntekter</b>                                       |      |                    |                   |
| Salgsinntekt   |      | 10 684 474         | 9 552 923         |
| Annen driftsinntekt  |      | 375 000            | 173 140           |
| <b>Sum driftsinntekter</b>                                   |      | <b>11 059 474</b>  | <b>9 726 063</b>  |
| <b>Driftskostnader</b>                                       |      |                    |                   |
| Varekostnad  |      | -5 930 596         | -4 873 017        |
| Lønnskostnad   | 1, 2 | -2 421 863         | -2 629 918        |
| Avskrivning på varige driftsmidler og immaterielle eiendeler | 3    | -47 874            | -67 706           |
| Annen driftskostnad  |      | -1 892 800         | -1 830 640        |
| <b>Sum driftskostnader</b>                                   |      | <b>-10 293 134</b> | <b>-9 401 281</b> |
| <b>Driftsresultat</b>  |      | <b>766 341</b>     | <b>324 782</b>    |
| <b>Finansinntekter</b>                                       |      |                    |                   |
| Annen renteinntekt   |      | 34 901             | 6 535             |
| Annen finansinntekt  |      | 15 206             | 60 734            |
| <b>Sum finansinntekter</b>                                   |      | <b>50 108</b>      | <b>67 269</b>     |
| <b>Finanskostnader</b>                                       |      |                    |                   |
| Annen rentekostnad   |      | -8 730             | -19 859           |
| Annen finanskostnad  |      | -15 366            | -26 816           |
| <b>Sum finanskostnader</b>                                   |      | <b>-24 096</b>     | <b>-46 675</b>    |
| <b>Netto finans</b>  |      | <b>26 012</b>      | <b>20 594</b>     |
| <b>Resultat før skattekostnad</b>                            |      | <b>792 353</b>     | <b>345 375</b>    |
| Skattekostnad  | 4, 5 | -174 318           | -75 721           |
| <b>Årsresultat</b>   |      | <b>618 035</b>     | <b>269 654</b>    |
| <b>Overføringer</b>  |      |                    |                   |
| Avgitt konsernbidrag   |      | 431 056            | 559 662           |
| Annen egenkapital  |      | 186 979            | -290 008          |
| <b>Sum overføringer</b>                                      |      | <b>618 035</b>     | <b>269 654</b>    |



HORNMOEN BRUK AS  
912 809 080

## Balanse

|  | Note | 31.12.2024       | 31.12.2023       |
|--|------|------------------|------------------|
| <b>EIENDELER</b>                                     |      |                  |                  |
| <b>Anleggsmidler</b>                                 |      |                  |                  |
| <b>Immaterielle eiendeler</b>                        |      |                  |                  |
| Utsatt skattefordel                                  | 4, 5 | 161 075          | 213 813          |
| <b>Sum immaterielle eiendeler</b>                    |      | <b>161 075</b>   | <b>213 813</b>   |
| <b>Varige driftsmidler</b>                           |      |                  |                  |
| Tomter, bygninger og annen fast eiendom              | 3    | 457 143          | 0                |
| Driftsløsøre, inventar, verktøy, kontormaskiner, ol. | 3    | 91 574           | 116 591          |
| <b>Sum varige driftsmidler</b>                       |      | <b>548 717</b>   | <b>116 591</b>   |
| <b>Sum anleggsmidler</b>                             |      | <b>709 792</b>   | <b>330 404</b>   |
| <b>Omløpsmidler</b>                                  |      |                  |                  |
| <b>Varer</b>   |      |                  |                  |
| Varer  |      | 792 505          | 1 034 913        |
| <b>Sum varer</b>                                     |      | <b>792 505</b>   | <b>1 034 913</b> |
| <b>Fordringer</b>                                    |      |                  |                  |
| Kundefordringer                                      |      | 1 921 198        | 998 092          |
| Andre kortsiktige fordringer                         |      | 149 207          | 203 982          |
| <b>Sum fordringer</b>                                |      | <b>2 070 405</b> | <b>1 202 074</b> |
| <b>Bankinnskudd, kontanter og lignende</b>           |      |                  |                  |
| Bankinnskudd, kontanter og lignende                  |      | 2 196 333        | 3 219 280        |
| <b>Sum bankinnskudd, kontanter og lignende</b>       |      | <b>2 196 333</b> | <b>3 219 280</b> |
| <b>Sum omløpsmidler</b>                              |      | <b>5 059 242</b> | <b>5 456 267</b> |
| <b>SUM EIENDELER</b>                                 |      | <b>5 769 034</b> | <b>5 786 671</b> |





HORNMOEN BRUK AS  
912 809 080

## Balanse

|                                   | Note | 31.12.2024       | 31.12.2023       |
|-----------------------------------|------|------------------|------------------|
| <b>EGENKAPITAL OG GJELD</b>       |      |                  |                  |
| <b>Egenkapital</b>                |      |                  |                  |
| <b>Innskutt egenkapital</b>       |      |                  |                  |
| Aksjekapital                      | 6    | 85 402           | 85 402           |
| <b>Sum innskutt egenkapital</b>   |      | <b>85 402</b>    | <b>85 402</b>    |
| <b>Opptjent egenkapital</b>       |      |                  |                  |
| Annen egenkapital                 | 6    | 1 943 403        | 1 756 424        |
| <b>Sum opptjent egenkapital</b>   |      | <b>1 943 403</b> | <b>1 756 424</b> |
| <b>Sum egenkapital</b>            |      | <b>2 028 805</b> | <b>1 841 826</b> |
| <b>Gjeld</b>                      |      |                  |                  |
| <b>Annen langsiktig gjeld</b>     |      |                  |                  |
| Langsiktig konserngjeld           |      | 1 344 460        | 1 476 944        |
| <b>Sum annen langsiktig gjeld</b> |      | <b>1 344 460</b> | <b>1 476 944</b> |
| <b>Kortsiktig gjeld</b>           |      |                  |                  |
| Leverandørgjeld                   |      | 722 805          | 687 536          |
| Skyldige offentlige avgifter      |      | 462 183          | 434 416          |
| Kortsiktig konserngjeld           |      | 552 636          | 717 516          |
| Annen kortsiktig gjeld            |      | 658 145          | 628 433          |
| <b>Sum kortsiktig gjeld</b>       |      | <b>2 395 769</b> | <b>2 467 901</b> |
| <b>Sum gjeld</b>                  |      | <b>3 740 229</b> | <b>3 944 845</b> |
| <b>SUM EGENKAPITAL OG GJELD</b>   |      | <b>5 769 034</b> | <b>5 786 671</b> |

ELVERUM, 30.06.2025

  
Cato Flygind  
styrets leder

  
Nils Broen  
daglig leder



**HORNMOEN BRUK AS**  
912 809 080

## Noter

### Regnskapsprinsipper

Årsregnskapet er satt opp i samsvar med regnskapsloven og god regnskapsskikk for små foretak.

#### Salgsinntekter

Inntektsføring ved salg av varer skjer på leveringstidspunktet. Tjenester inntektsføres etter hvert som de leveres.

#### Klassifisering og vurdering av balanseposter

Anleggsmidler er eiendeler bestemt til varig eie eller bruk. Eiendeler som er knyttet til varekretsløpet er klassifisert som omløpsmidler. Fordringer klassifiseres som omløpsmidler hvis de forfaller til betaling innen ett år etter transaksjonsdagen. Tilsvarende klassifiseres gjeld som kortsiktig hvis gjelden forfaller til betaling innen ett år. Langsiktig gjeld er gjeld som forfaller senere enn ett år etter transaksjonsdagen. Første års avdrag på langsiktige fordringer og langsiktig gjeld klassifiseres likevel ikke som omløpsmiddel og kortsiktig gjeld.

Omløpsmidler vurderes til laveste av anskaffelseskost og virkelig verdi. Kortsiktig gjeld balanseføres til nominelt beløp på etableringstidspunktet. Anleggsmidler vurderes til anskaffelseskost. Varige anleggsmidler avskrives etter en fornuftig avskrivningsplan. Anleggsmidlene nedskrives til virkelig verdi ved verdifall som ikke forventes å være forbigående. Langsiktig gjeld med unntak av andre avsetninger balanseføres til nominelt beløp på etableringstidspunktet.

#### Fordringer

Kundefordringer og andre fordringer er oppført i balansen til pålydende etter fradrag for avsetning til forventet tap. Avsetning til tap gjøres på grunnlag av individuelle vurderinger av de enkelte fordringene.

#### Varebeholdninger

For råvarer er gjenanskaffelseskost vurdert som tilnærming til virkelig verdi. Det foretas nedskrivning for påregnelig ukurans.

#### Varige driftsmidler

Varige driftsmidler balanseføres og avskrives over driftsmidlenes levetid dersom de har antatt levetid over 3 år og har en kostpris som overstiger kr 30 000. Direkte vedlikehold av driftsmidler kostnadsføres løpende under driftskostnader, mens påkostninger eller forbedringer tillegges driftsmidlets kostpris og avskrives i takt med driftsmidlet.

#### Førvrig er følgende regnskapsprinsipper anvendt:

Pensjonsforpliktelser knyttet til AFP-ordningen er ikke balanseført. Leieavtaler er ikke balanseført. Fordringer og gjeld i utenlandsk valuta er verdsatt til kursen ved regnskapsårets slutt. Kursgevinster og kursstap i utenlandsk valuta føres som finansinntekt og finanskostnad.

#### Skatt

Skattekostnaden i resultatregnskapet omfatter både periodens betalbare skatt og endring i utsatt skatt. Utsatt skatt er beregnet med 22% på grunnlag av de midlertidige forskjeller som eksisterer mellom regnskapsmessige og skattemessige verdier, samt skattemessig underskudd til fremføring ved utgangen av regnskapsåret. Skatteøkende og skattereduserende midlertidige forskjeller som reverserer eller kan reversere i samme periode er fastsatt og skattevirkningen er beregnet på nettogrunnlaget.

Selskapet har ikke endret regnskapsprinsipp fra 2023 til 2024.



HORNMOEN BRUK AS  
912 809 080

## Manuell note

### Note 1 - Antall årsverk

Antall årsverk sysselsatt i regnskapsåret: 4

### Note 2 - Lønnskostnader

| Spesifikasjon av lønnskostnader | 2024             | 2023             |
|---------------------------------|------------------|------------------|
| Lønn                            | 2 015 581        | 2 085 556        |
| Arbeidsgiveravgift              | 325 371          | 308 111          |
| Pensjonskostnader               | 103 387          | 95 235           |
| Andre relaterte ytelser         | -22 476          | 141 016          |
| <b>Sum</b>                      | <b>2 421 863</b> | <b>2 629 918</b> |

### Note 3 - Varige driftsmidler og immaterielle eiendeler

|  | Varige driftsmidler |
|--|---------------------|
| Anskaffelseskost 01.01.  | 200 302             |
| Tilgang i året   | 480 000             |
| Avgang i året  | 0                   |
| <b>Anskaffelseskost 31.12.</b>   | <b>680 302</b>      |
| Samlede avskrivninger, nedskrivninger og reverseringer av nedskrivninger         | -131 586            |
| <b>Balanseført verdi per 31.12.</b>  | <b>548 716</b>      |
| Avskrivninger, nedskrivninger og reverseringer av nedskrivninger i regnskapsåret | 47 874              |

### Note 4 - Spesifisering av skatt

| Skattekostnad                                    | 2024           | 2023          |
|--|----------------|---------------|
| Betalbar skatt på alminnelig inntekt             | 121 580        | 157 854       |
| +/- Endringer i utsatt skatt/utsatt skattefordel | 52 738         | -82 133       |
| <b>Skattekostnad</b>                             | <b>174 318</b> | <b>75 721</b> |

| Skattepliktig inntekt                  | 2024     | 2023     |
|--|----------|----------|
| Resultat før skatt                     | 792 353  | 345 375  |
| Permanente forskjeller                 | 0        | -1 185   |
| +/- Endring i midlertidige forskjeller | -239 716 | 373 327  |
| - Anvendelse av fremførbart underskudd | 0        | 0        |
| +/- Mottatt/avgitt konsernbidrag       | -552 636 | -717 516 |
| <b>Skattepliktig inntekt</b>           | <b>0</b> | <b>1</b> |

| Betalbar skatt i balansen        | 2024     | 2023     |
|----------------------------------|----------|----------|
| Betalbar skatt på årets resultat | 121 580  | 157 854  |
| Betalbar skatt på konsernbidrag  | -121 580 | -157 854 |

### Note 5 - Midlertidige forskjeller - utsatt skatt/skattefordel

Utsatt skatt/utsatt skattefordel i balansen avsettes på grunnlag av forskjeller mellom regnskapsmessige og skattemessige verdier i henhold til norsk regnskapsstandard for skatt.

Midlertidige skatteøkende og skattereduserende forskjeller som kan utlignes er nettoført.



## HORNMOEN BRUK AS

912 809 080

| Midlertidige forskjeller knyttet til:   | 01.01.2024      | 31.12.2024      | Endring         |
|---|-----------------|-----------------|-----------------|
| Anleggsmidler   | 31 385          | 23 409          | 7 976           |
| Omløpsmidler  | -1 003 262      | -755 570        | -247 692        |
| <b>Netto forskjeller</b>  | <b>-971 877</b> | <b>-732 161</b> | <b>-239 716</b> |
| <b>Sum midlertidige forskjeller som inngår i grunnlag for utsatt skatt/skattefordel</b> | <b>-971 877</b> | <b>-732 161</b> | <b>-239 716</b> |
| Utsatt skattefordel 31.12.2024 basert på 22 %   | -213 813        | -161 075        | -52 738         |

## Note 6 - Egenkapital

|                               | Aksjekapital  | Opptjent egenkapital | Sum              |
|-------------------------------|---------------|----------------------|------------------|
| Egenkapital 31.12.2023        | 85 402        | 1 756 424            | 1 841 826        |
| Årsresultat                   | 0             | 618 035              | 618 035          |
| - Avgitt konsernbidrag        | 0             | -431 056             | -431 056         |
| <b>Egenkapital 31.12.2024</b> | <b>85 402</b> | <b>1 943 403</b>     | <b>2 028 805</b> |



Til generalforsamlingen i Hornmoen Bruk AS

## UAVHENGIG REVISORS BERETNING

### *Konklusjon*

Vi har revidert årsregnskapet for Hornmoen Bruk AS som viser et overskudd på kr 618 035. Årsregnskapet består av balanse per 31. desember 2024, resultatregnskap for regnskapsåret avsluttet per denne datoen og noter til årsregnskapet, herunder et sammendrag av viktige regnskapsprinsipper.

Etter vår mening

- oppfyller årsregnskapet gjeldende lovkrav, og
- gir årsregnskapet et rettviseende bilde av selskapets finansielle stilling per 31. desember 2024 og av dets resultater for regnskapsåret avsluttet per denne datoen i samsvar med regnskapslovens regler og god regnskapsskikk i Norge.

### *Grunnlag for konklusjonen*

Vi har gjennomført revisjonen i samsvar med International Standards on Auditing (ISA-ene). Våre oppgaver og plikter i henhold til disse standardene er beskrevet nedenfor under Revisors oppgaver og plikter ved revisjonen av årsregnskapet. Vi er uavhengige av selskapet i samsvar med kravene i relevante lover og forskrifter i Norge og International Code of Ethics for Professional Accountants (inkludert internasjonale uavhengighetsstandarder) utstedt av International Ethics Standards Board for Accountants (IESBA-reglene), og vi har overholdt våre øvrige etiske forpliktelser i samsvar med disse kravene. Innhentet revisjonsbevis er etter vår vurdering tilstrekkelig og hensiktsmessig som grunnlag for vår konklusjon.

### *Ledelsens ansvar for årsregnskapet*

Ledelsen er ansvarlig for å utarbeide årsregnskapet og for at det gir et rettviseende bilde i samsvar med regnskapslovens regler og god regnskapsskikk i Norge. Ledelsen er også ansvarlig for slik intern kontroll som den finner nødvendig for å kunne utarbeide et årsregnskap som ikke inneholder vesentlig feilinformasjon, verken som følge av misligheter eller utilsiktede feil.

Ved utarbeidelsen av årsregnskapet må ledelsen ta standpunkt til selskapets evne til fortsatt drift og opplyse om forhold av betydning for fortsatt drift. Forutsetningen om fortsatt drift skal legges til grunn for årsregnskapet så lenge det ikke er sannsynlig at virksomheten vil bli avvirket.

Fram Revisjon AS / Lundgaardvegen 13, 2408 Elverum  
Tlf. 62 43 10 80 / post@framrevisjon.no  
Org.nr 957 668 933 / www.framrevisjon.no

Avd Flisa / Kaffegata 95, 2270 Flisa

Avd Kongsvinger / Strandveien 2, 2212 Kongsvinger

Avd Trysil / Storvegen 21, 2420 Trysil



MEGLEN I  
REVISORFORENINGEN

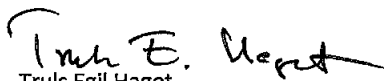


*Revisors oppgaver og plikter ved revisjonen av årsregnskapet*

Vårt mål er å oppnå betryggende sikkerhet for at årsregnskapet som helhet ikke inneholder vesentlig feilinformasjon, verken som følge av misligheter eller utilsiktede feil, og å avgå en revisjonsberetning som inneholder vår konklusjon. Betryggende sikkerhet er en høy grad av sikkerhet, men ingen garanti for at en revisjon utført i samsvar med ISA-ene, alltid vil avdekke vesentlig feilinformasjon. Feilinformasjon kan oppstå som følge av misligheter eller utilsiktede feil. Feilinformasjon er å anse som vesentlig dersom den enkeltvis eller samlet med rimelighet kan forventes å påvirke de økonomiske beslutningene som brukerne foretar, på grunnlag av årsregnskapet.

For videre beskrivelse av revisors oppgaver og plikter vises det til <https://revisorforeningen.no/revisjonsberetninger>.

Elverum, 30. juni 2025  
Fram Revisjon AS

  
Truls Egil Haget  
Statsautorisert revisor