



## ÅRSREGNSKAPET FOR REGNSKAPSÅRET 2025 - GENERELL INFORMASJON

### Enheten

Organisasjonsnummer: 990 818 932  
Organisasjonsform: Aksjeselskap  
Foretaksnavn: ABC MATTESERVICE AS  
Forretningsadresse: Laksen 51  
5378 KLOKKARVIK

### Regnskapsår

Årsregnskapets periode: 01.01.2025 - 31.12.2025

### Konsern

Morselskap i konsern: Nei

### Regnskapsregler

Regler for små foretak benyttet: Ja  
Benyttet ved utarbeidelsen av årsregnskapet til selskapet: Regnskapslovens alminnelige regler

### Årsregnskapet fastsatt av kompetent organ

Bekreftet av representant for selskapet: Aage Økland  
Dato for fastsettelse av årsregnskapet: 17.04.2026

### Grunnlag for avgivelse

År 2025: Årsregnskapet er elektronisk innlevert  
År 2024: Tall er hentet fra elektronisk innlevert årsregnskap fra 2025

*Det er ikke krav til at årsregnskapet m.v. som sendes til Regnskapsregisteret er undertegnet. Kontrollen på at dette er utført ligger hos revisor/enhetens øverste organ. Sikkerheten ivaretas ved at innsender har rolle/rettighet for innsending av årsregnskapet via Altinn, og ved at det bekreftes at årsregnskapet er fastsatt av kompetent organ.*

Brønnøysundregistrene, 23.04.2026



### Resultatregnskap

| Beløp i: NOK                                  | Note | 2025             | 2024             |
|---|------|------------------|------------------|
| <b>RESULTATREGNSKAP</b>                       |      |                  |                  |
| <b>Inntekter</b>                              |      |                  |                  |
| Salgsinntekt                                  |      | 3 962 240        | 3 876 459        |
| Annen driftsinntekt                           |      | 820 250          | 10 320           |
| <b>Sum inntekter</b>                          |      | <b>4 782 490</b> | <b>3 886 779</b> |
| <b>Kostnader</b>                              |      |                  |                  |
| Varekostnad                                   |      | 2 050 319        | 1 764 241        |
| Lønnskostnad                                  | 2    | 658 248          | 457 782          |
| Avskrivning driftsmidler                      | 3    | 73 850           | 135 265          |
| Annen driftskostnad                           |      | 1 306 453        | 934 182          |
| <b>Sum kostnader</b>                          |      | <b>4 088 870</b> | <b>3 291 470</b> |
| <b>Driftsresultat</b>                         |      | <b>693 620</b>   | <b>595 309</b>   |
| <b>Finansinntekter og finanskostnader</b>     |      |                  |                  |
| Annen renteinntekt                            |      | 3 976            | 2 736            |
| Annen finansinntekt                           |      | 263              | 2 246            |
| <b>Sum finansinntekter</b>                    |      | <b>4 240</b>     | <b>4 983</b>     |
| Annen rentekostnad                            |      | 19 430           | 34 666           |
| Annen finanskostnad                           |      | 1 237            | 3 232            |
| <b>Sum finanskostnader</b>                    |      | <b>20 667</b>    | <b>37 898</b>    |
| <b>Netto finans</b>                           |      | <b>-16 428</b>   | <b>-32 915</b>   |
| <b>Resultat før skattekostnad</b>             |      | <b>677 192</b>   | <b>562 394</b>   |
| Skattekostnad på resultat                     | 4    | 200 816          | 123 780          |
| <b>Årsresultat</b>                            | 5    | <b>476 376</b>   | <b>438 614</b>   |
| <b>Årsresultat etter minoritetsinteresser</b> |      | <b>476 376</b>   | <b>438 614</b>   |
| <b>Totalresultat</b>                          |      | <b>476 376</b>   | <b>438 614</b>   |
| <b>Overføringer og disponeringer</b>          |      |                  |                  |



## Resultatregnskap

| <b>Beløp i: NOK</b>                      | <b>Note</b> | <b>2025</b>    | <b>2024</b>    |
|--|-------------|----------------|----------------|
| Ordinært utbytte                         |             | 1 150 000      |                |
| Overført annen egenkapita                |             | -673 624       | 438 614        |
| <b>Sum overføringer og disponeringer</b> |             | <b>476 376</b> | <b>438 614</b> |



## Balanse

| Beløp i: NOK                                   | Note     | 2025             | 2024             |
|--|----------|------------------|------------------|
| <b>BALANSE - EIENDELER</b>                     |          |                  |                  |
| <b>Anleggsmidler</b>                           |          |                  |                  |
| <b>Immaterielle eiendeler</b>                  |          |                  |                  |
| Utsatt skattefordel                            | 4        |                  |                  |
| <b>Varige driftsmidler</b>                     |          |                  |                  |
| Tomter, bygninger o.a. fast eiendom            | 3        |                  |                  |
| Maskiner og anlegg                             | 3        | 81 600           | 461 000          |
| Skip og flytende installasjoner                | 3        |                  |                  |
| Driftsløsøre, inventar o.a. utstyr             | 3        | 9 800            | 14 000           |
| <b>Sum varige driftsmidler</b>                 | <b>3</b> | <b>91 400</b>    | <b>475 000</b>   |
| <b>Sum anleggsmidler</b>                       |          | <b>91 400</b>    | <b>475 000</b>   |
| <b>Omløpsmidler</b>                            |          |                  |                  |
| <b>Varer</b>                                   |          |                  |                  |
| <b>Fordringer</b>                              |          |                  |                  |
| Kundefordringer                                |          | 396 560          | 269 579          |
| Andre kortsiktige fordringer                   |          | 39 685           | 43 079           |
| Konsernfordringer                              |          | 1 784 037        | 1 512 165        |
| <b>Sum fordringer</b>                          |          | <b>2 220 282</b> | <b>1 824 823</b> |
| <b>Bankinnskudd, kontanter og lignende</b>     |          |                  |                  |
| Bankinnskudd, kontanter o.l.                   |          | 727 864          | 200 723          |
| <b>Sum bankinnskudd, kontanter og lignende</b> |          | <b>727 864</b>   | <b>200 723</b>   |
| <b>Sum omløpsmidler</b>                        |          | <b>2 948 146</b> | <b>2 025 545</b> |
| <b>SUM EIENDELER</b>                           |          | <b>3 039 546</b> | <b>2 500 545</b> |

## BALANSE - EGENKAPITAL OG GJELD

### Egenkapital

#### Innskutt egenkapital



## Balanse

| <b>Beløp i: NOK</b>                      | <b>Note</b> | <b>2025</b>      | <b>2024</b>      |
|--|-------------|------------------|------------------|
| Aksjekapital                             | 6           | 1 000 000        | 1 000 000        |
| Beholdning av egne aksjer                | 6           |                  |                  |
| <b>Sum innskutt egenkapital</b>          |             | <b>1 000 000</b> | <b>1 000 000</b> |
| <b>Opptjent egenkapital</b>              |             |                  |                  |
| Annen egenkapital                        |             | 11 652           | 685 275          |
| <b>Sum opptjent egenkapital</b>          |             | <b>11 652</b>    | <b>685 275</b>   |
| <b>Sum egenkapital</b>                   | 5           | <b>1 011 652</b> | <b>1 685 275</b> |
| <b>Gjeld</b>                             |             |                  |                  |
| <b>Langsiktig gjeld</b>                  |             |                  |                  |
| Utsatt skatt                             | 4           | 144 935          | 11 348           |
| <b>Sum avsetninger for forpliktelser</b> |             | <b>144 935</b>   | <b>11 348</b>    |
| <b>Annen langsiktig gjeld</b>            |             |                  |                  |
| Gjeld til kredittinstitusjoner           |             |                  | 239 118          |
| <b>Sum annen langsiktig gjeld</b>        |             |                  | <b>239 118</b>   |
| <b>Sum langsiktig gjeld</b>              |             | <b>144 935</b>   | <b>250 466</b>   |
| <b>Kortsiktig gjeld</b>                  |             |                  |                  |
| Leverandørgjeld                          |             | 254 314          | 275 183          |
| Betalbar skatt                           | 4           | 67 229           | 125 644          |
| Skyldig offentlige avgifter              |             | 319 479          | 87 864           |
| Utbytte                                  |             | 1 150 000        |                  |
| Annen kortsiktig gjeld                   |             | 91 936           | 76 112           |
| <b>Sum kortsiktig gjeld</b>              |             | <b>1 882 959</b> | <b>564 804</b>   |
| <b>Sum gjeld</b>                         |             | <b>2 027 894</b> | <b>815 270</b>   |
| <b>SUM EGENKAPITAL OG GJELD</b>          |             | <b>3 039 546</b> | <b>2 500 545</b> |



## Brønnøysundregistrene

### ÅRSREGNSKAP FOR REGNSKAPSÅRET 2025 - GENERELL INFORMASJON

Journalnummer: 2026 390918

#### Virksomheten

Organisasjonsnummer: 990 818 932  
Organisasjonsform: Aksjeselskap  
Foretaksnavn: ABC MATTESERVICE AS  
Forretningsadresse: Laksen 51  
5378 KLOKKARVIK

#### Regnskapsår

Årsregnskapets periode: 01.01.2025 - 31.12.2025

#### Konsern

Morselskap i konsern: Nei

#### Regnskapsregler

Regler for små foretak benyttet: Ja  
Benyttet ved utarbeidelsen av  
årsregnskapet: Regnskapslovens alminnelige regler

#### Årsregnskapet fastsatt av kompetent organ

Bekreftet av: Aage Økland  
Dato for fastsettelse av årsregnskapet: 17.04.2026

#### Revisjon

Selskapet har besluttet at årsregnskapet  
ikke skal revideres: Ja  
Årsregnskapet er utarbeidet av ekstern  
autorisert regnskapsfører: Ja  
Ekstern autorisert regnskapsfører har i  
løpet av regnskapsåret bistått ved den  
løpende regnskapsføringen eller utført  
andre tjenester for selskapet enn å  
utarbeide årsregnskapet: Ja

#### Grunnlag for avgivelse

År 2025: Årsregnskap er elektronisk innlevert.  
År 2024: Tall er hentet fra elektronisk innlevert årsregnskap fra 2025.

*Virksomheten sitt øverste organ er ansvarlig for at årsregnskapet er signert.  
Det er mulig å levere årsregnskap uten signatur fordi sikkerheten for rett  
rapportering er ivarettatt ved at innsenderen har rolle/rettighet for innsending  
i Altinn. Navnet på representanten, som bekrefter at årsregnskapet er godkjent,  
er i tillegg oppgitt.*

Brønnøysundregistrene, 22.04.2026

---

Brønnøysundregistrene  
Postadresse: Postboks 900, 8910 Brønnøysund  
Telefon: 75 00 75 00  
E-post: firmapost@brreg.no Internett: www.brreg.no  
Organisasjonsnummer: 974 760 673



Organisasjonsnr: 990 818 932  
ABC MATTESERVICE AS

## RESULTATREGNSKAP

| Beløp i: NOK                                  | Note | 2025             | 2024             |
|---|------|------------------|------------------|
| <b>RESULTATREGNSKAP</b>                       |      |                  |                  |
| <b>Inntekter</b>                              |      |                  |                  |
| Salgsinntekt                                  |      | 3 962 240        | 3 876 459        |
| Annen driftsinntekt                           |      | 820 250          | 10 320           |
| <b>Sum inntekter</b>                          |      | <b>4 782 490</b> | <b>3 886 779</b> |
| <b>Kostnader</b>                              |      |                  |                  |
| Varekostnad                                   |      | 2 050 319        | 1 764 241        |
| Lønnskostnad                                  | 2    | 658 248          | 457 782          |
| Avskrivning driftsmidler                      | 3    | 73 850           | 135 265          |
| Annen driftskostnad                           |      | 1 306 453        | 934 182          |
| <b>Sum kostnader</b>                          |      | <b>4 088 870</b> | <b>3 291 470</b> |
| <b>Driftsresultat</b>                         |      | <b>693 620</b>   | <b>595 309</b>   |
| <b>Finansinntekter og finanskostnader</b>     |      |                  |                  |
| Annen renteinntekt                            |      | 3 976            | 2 736            |
| Annen finansinntekt                           |      | 263              | 2 246            |
| <b>Sum finansinntekter</b>                    |      | <b>4 240</b>     | <b>4 983</b>     |
| Annen rentekostnad                            |      | 19 430           | 34 666           |
| Annen finanskostnad                           |      | 1 237            | 3 232            |
| <b>Sum finanskostnader</b>                    |      | <b>20 667</b>    | <b>37 898</b>    |
| <b>Netto finans</b>                           |      | <b>-16 428</b>   | <b>-32 915</b>   |
| <b>Resultat før skattekostnad</b>             |      | <b>677 192</b>   | <b>562 394</b>   |
| Skattekostnad på resultat                     | 4    | 200 816          | 123 780          |
| <b>Årsresultat</b>                            | 5    | <b>476 376</b>   | <b>438 614</b>   |
| <b>Årsresultat etter minoritetsinteresser</b> |      | <b>476 376</b>   | <b>438 614</b>   |
| <b>Totalresultat</b>                          |      | <b>476 376</b>   | <b>438 614</b>   |
| <b>Overføringer og disponeringer</b>          |      |                  |                  |
| Ordinært utbytte                              |      | 1 150 000        |                  |
| Overført annen egenkapita                     |      | -673 624         | 438 614          |
| <b>Sum overføringer og disponeringer</b>      |      | <b>476 376</b>   | <b>438 614</b>   |



Organisasjonsnr: 990 818 932  
ABC MATTESERVICE AS

## BALANSE

**Beløp i: NOK** **Note** **2025** **2024**

### BALANSE - EIENDELER

#### Anleggsmidler

##### Immaterielle eiendeler

Utsatt skattefordel 4

##### Varige driftsmidler

Tomter, bygninger o.a.

fast eiendom 3

Maskiner og anlegg 3 81 600 461 000

Skip og flytende

installasjoner 3

Driftsløsøre, inventar o.

a. utstyr 3 9 800 14 000

**Sum varige driftsmidler** 3 **91 400** **475 000**

**Sum anleggsmidler** **91 400** **475 000**

#### Omløpsmidler

##### Varer

##### Fordringer

Kundefordringer 396 560 269 579

Andre kortsiktige

fordringer 39 685 43 079

Konsernfordringer 1 784 037 1 512 165

**Sum fordringer** **2 220 282** **1 824 823**

##### Bankinnskudd, kontanter og lignende

Bankinnskudd, kontanter o.

l. 727 864 200 723

**Sum bankinnskudd,**

**kontanter og lignende** **727 864** **200 723**

**Sum omløpsmidler** **2 948 146** **2 025 545**

**SUM EIENDELER** **3 039 546** **2 500 545**

### BALANSE - EGENKAPITAL OG GJELD

#### Egenkapital

##### Innskutt egenkapital

Aksjekapital 6 1 000 000 1 000 000

Beholdning av egne aksjer 6

**Sum innskutt egenkapital** **1 000 000** **1 000 000**

**Opptjent egenkapital**



|  |          |                  |                  |
|--|----------|------------------|------------------|
| Annen egenkapital                        |          | 11 652           | 685 275          |
| <b>Sum opptjent egenkapital</b>          |          | <b>11 652</b>    | <b>685 275</b>   |
| <b>Sum egenkapital</b>                   | <b>5</b> | <b>1 011 652</b> | <b>1 685 275</b> |
| <b>Gjeld</b>                             |          |                  |                  |
| <b>Langsiktig gjeld</b>                  |          |                  |                  |
| Utsatt skatt                             | 4        | 144 935          | 11 348           |
| <b>Sum avsetninger for forpliktelser</b> |          | <b>144 935</b>   | <b>11 348</b>    |
| <b>Annen langsiktig gjeld</b>            |          |                  |                  |
| Gjeld til kredittinstitusjoner           |          |                  | 239 118          |
| <b>Sum annen langsiktig gjeld</b>        |          |                  | <b>239 118</b>   |
| <b>Sum langsiktig gjeld</b>              |          | <b>144 935</b>   | <b>250 466</b>   |
| <b>Kortsiktig gjeld</b>                  |          |                  |                  |
| Leverandørgjeld                          |          | 254 314          | 275 183          |
| Betalbar skatt                           | 4        | 67 229           | 125 644          |
| Skyldig offentlige avgifter              |          | 319 479          | 87 864           |
| Utbytte                                  |          | 1 150 000        |                  |
| Annen kortsiktig gjeld                   |          | 91 936           | 76 112           |
| <b>Sum kortsiktig gjeld</b>              |          | <b>1 882 959</b> | <b>564 804</b>   |
| <b>Sum gjeld</b>                         |          | <b>2 027 894</b> | <b>815 270</b>   |
| <b>SUM EGENKAPITAL OG GJELD</b>          |          | <b>3 039 546</b> | <b>2 500 545</b> |



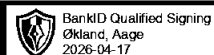
Organisasjonsnr: 990 818 932  
ABC MATTESERVICE AS

NOTEOPPLYSNINGER - SELSKAP

- alle poster oppgitt i hele tall

Note

Antall årsverk i regnskapsåret  
1.00



# Årsregnskap 2025

## Abc Matteservice AS

Resultatregnskap  
Balanse  
Noter til regnskapet



Org.nr.: 990 818 932



| <b>Resultatregnskap</b>                   |             |                  |                  |
|---|-------------|------------------|------------------|
| <b>Abc Matteservice AS</b>                |             |                  |                  |
| <b>Driftsinntekter og driftskostnader</b> | <b>Note</b> | <b>2025</b>      | <b>2024</b>      |
| Salgsinntekt                              |             | 3 962 240        | 3 876 459        |
| Annen driftsinntekt                       |             | 820 250          | 10 320           |
| <b>Sum driftsinntekter</b>                |             | <b>4 782 490</b> | <b>3 886 779</b> |
| Varekostnad                               |             | 2 050 319        | 1 764 241        |
| Lønnskostnad                              | 2           | 658 248          | 457 782          |
| Avskrivning driftsmidler                  | 3           | 73 850           | 135 265          |
| Annen driftskostnad                       |             | 1 306 453        | 934 182          |
| <b>Sum driftskostnader</b>                |             | <b>4 088 870</b> | <b>3 291 470</b> |
| <b>Driftsresultat</b>                     |             | <b>693 620</b>   | <b>595 309</b>   |
| <b>Finansinntekter og finanskostnader</b> |             |                  |                  |
| Annen renteinntekt                        |             | 3 976            | 2 736            |
| Annen finansinntekt                       |             | 263              | 2 246            |
| Annen rentekostnad                        |             | 19 430           | 34 666           |
| Annen finanskostnad                       |             | 1 237            | 3 232            |
| <b>Resultat av finansposter</b>           |             | <b>-16 428</b>   | <b>-32 915</b>   |
| Resultat før skattekostnad                |             | 677 192          | 562 394          |
| Skattekostnad på resultat                 | 4           | 200 816          | 123 780          |
| <b>Resultat</b>                           |             | <b>476 376</b>   | <b>438 614</b>   |
| <b>Årsresultat</b>                        | <b>5</b>    | <b>476 376</b>   | <b>438 614</b>   |
| <b>Overføringer</b>                       |             |                  |                  |
| Avsatt til utbytte                        |             | 1 150 000        | 0                |
| Overført annen egenkapita                 |             | -673 624         | 438 614          |
| <b>Sum overføringer</b>                   |             | <b>476 376</b>   | <b>438 614</b>   |

Abc Matteservice AS

Side 2



| <b>Balanse</b>                     |             |                  |                  |
|------------------------------------|-------------|------------------|------------------|
| <b>Abc Matteservice AS</b>         |             |                  |                  |
| <b>Eiendeler</b>                   | <b>Note</b> | <b>2025</b>      | <b>2024</b>      |
| <b>Anleggsmidler</b>               |             |                  |                  |
| <b>Varige driftsmidler</b>         |             |                  |                  |
| Maskiner og anlegg                 | 3           | 81 600           | 461 000          |
| Driftsløsøre, inventar o.a. utstyr | 3           | 9 800            | 14 000           |
| <b>Sum varige driftsmidler</b>     | <b>3</b>    | <b>91 400</b>    | <b>475 000</b>   |
| <b>Sum anleggsmidler</b>           |             | <b>91 400</b>    | <b>475 000</b>   |
| <b>Omløpsmidler</b>                |             |                  |                  |
| <b>Fordringer</b>                  |             |                  |                  |
| Kundefordringer                    |             | 396 560          | 269 579          |
| Andre kortsiktige fordringer       |             | 39 685           | 43 079           |
| Konsernfordringer                  |             | 1 784 037        | 1 512 165        |
| <b>Sum fordringer</b>              |             | <b>2 220 282</b> | <b>1 824 823</b> |
| Bankinnskudd, kontanter o.l.       |             | 727 864          | 200 723          |
| <b>Sum omløpsmidler</b>            |             | <b>2 948 146</b> | <b>2 025 545</b> |
| <b>Sum eiendeler</b>               |             | <b>3 039 546</b> | <b>2 500 545</b> |
| <b>Abc Matteservice AS</b>         |             | <b>Side 3</b>    |                  |



| <b>Balanse</b>   |             |                  |                  |
|--|-------------|------------------|------------------|
| <b>Abc Matteservice AS</b>                             |             |                  |                  |
| <b>Egenkapital og gjeld</b>                            | <b>Note</b> | <b>2025</b>      | <b>2024</b>      |
| <b>Egenkapital</b>                                     |             |                  |                  |
| Aksjekapital   | 6           | 1 000 000        | 1 000 000        |
| <b>Sum innskutt egenkapital</b>                        |             | <b>1 000 000</b> | <b>1 000 000</b> |
| <b>Opptjent egenkapital</b>                            |             |                  |                  |
| Annen egenkapital                                      |             | 11 652           | 685 275          |
| <b>Sum opptjent egenkapital</b>                        |             | <b>11 652</b>    | <b>685 275</b>   |
| <b>Sum egenkapital</b>                                 | <b>5</b>    | <b>1 011 652</b> | <b>1 685 275</b> |
| <b>Gjeld</b>   |             |                  |                  |
| Utsatt skatt   | 4           | 144 935          | 11 348           |
| <b>Sum avsetning for forpliktelser</b>                 |             | <b>144 935</b>   | <b>11 348</b>    |
| Gjeld til kredittinstitusjoner                         |             | 0                | 239 118          |
| <b>Sum annen langsiktig gjeld</b>                      |             | <b>0</b>         | <b>239 118</b>   |
| <b>Kortsiktig gjeld</b>                                |             |                  |                  |
| Leverandørgjeld  |             | 254 314          | 275 183          |
| Betalbar skatt   | 4           | 67 229           | 125 644          |
| Skyldig offentlige avgifter                            |             | 319 479          | 87 864           |
| Utbytte  |             | 1 150 000        | 0                |
| Annen kortsiktig gjeld                                 |             | 91 936           | 76 112           |
| <b>Sum kortsiktig gjeld</b>                            |             | <b>1 882 959</b> | <b>564 804</b>   |
| <b>Sum gjeld</b>                                       |             | <b>2 027 894</b> | <b>815 270</b>   |
| <b>Sum egenkapital og gjeld</b>                        |             | <b>3 039 546</b> | <b>2 500 545</b> |
| Klokkarvik, 17.04.2026<br>Styret i Abc Matteservice AS |             |                  |                  |
| _____<br>Aage Økland<br>styreleder/daglig leder        |             |                  |                  |
| <b>Abc Matteservice AS</b>                             |             | <b>Side 4</b>    |                  |



## Regnskapsprinsipper

Årsregnskapet er satt opp i samsvar med regnskapsloven og NRS 8 - God regnskapsskikk for små foretak.

## Driftsinntekter

Inntektsføring ved salg av varer skjer på leveringstidspunktet. Tjenester inntektsføres etter hvert som de leveres.

## Skatt

Skattekostnaden i resultatregnskapet omfatter både periodens betalbare skatt og endring i utsatt skatt. Utsatt skatt er beregnet med 22 % på grunnlag av de midlertidige forskjeller som eksisterer mellom regnskapsmessige og skattemessige verdier, samt ligningsmessig underskudd til fremføring ved utgangen av regnskapsåret. Skatteøkende og skattereduserende midlertidige forskjeller som reverserer eller kan reverseres i samme periode er utlignet og nettoført.

## Klassifisering og vurdering av anleggsmidler

Anleggsmidler omfatter eiendeler bestemt til varig eie og bruk. Anleggsmidler er vurdert til anskaffelseskost. Varige driftsmidler balanseføres og avskrives over driftsmidlets økonomiske levetid. Avskrivningsperioden for fast eiendom anskaffet etter 2009 er dekomponert i en del som gjelder råbygget og en del som gjelder faste tekniske installasjoner. Varige driftsmidler nedskrives til gjenvinnbart beløp ved verdifall som forventes ikke å være forbigående. Gjenvinnbart beløp er det høyeste av netto salgsverdi og verdi i bruk. Verdi i bruk er nåverdi av fremtidige kontantstrømmer knyttet til eiendelen. Nedskrivningen reverseres når grunnlaget for nedskrivningen ikke lenger er til stede.

## Klassifisering og vurdering av omløpsmidler

Omløpsmidler og kortsiktig gjeld omfatter normalt poster som forfaller til betaling innen ett år etter balansedagen, samt poster som knytter seg til varekretsløpet. Omløpsmidler vurderes til laveste verdi av anskaffelseskost og virkelig verdi.

## Fordringer

Kundefordringer og andre fordringer oppføres til pålydende etter fradrag for avsetning til forventet tap. Avsetning til tap gjøres på grunnlag av en individuell vurdering av de enkelte fordringene.

## Note 1 Virksomhetens art og lokalisering

Abc Matteservice AS er et selskap der virksomheten omfatter Vaskeri- og renserivirksomhet. Selskapet er lokalisert i Øygarden kommune.

## Note 2 Lønnskostnader og antall årsverk

### Lønnskostnader

|                    | 2025           | 2024           |
|--------------------|----------------|----------------|
| Lønninger          | 557 259        | 367 845        |
| Arbeidsgiveravgift | 86 053         | 75 306         |
| Andre ytelser      | 14 936         | 14 630         |
| <b>Sum</b>         | <b>658 248</b> | <b>457 782</b> |

Selskapet har i 2025 sysselsatt 1 årsverk.



## Note 3 Anleggsmidler

|                                    | <b>Maskiner<br/>og anlegg</b> | <b>Driftsløsøre,<br/>inventar ol.</b> | <b>Sum</b>     |
|------------------------------------|-------------------------------|---------------------------------------|----------------|
| Anskaffelseskost pr. 01.01.25      |                               | 1 228 729                             | 1 228 729      |
| + Tilgang kjøpte driftsmidler      | 85 000                        |                                       | 85 000         |
| - Avgang i året                    |                               | 1 204 054                             | 1 204 054      |
| <b>= Anskaffelseskost 31.12.25</b> | <b>85 000</b>                 | <b>24 676</b>                         | <b>109 676</b> |
| Akkumulerte avskrivninger 31.12.25 | 3 400                         | 14 875                                | 18 275         |
| <b>= Bokført verdi 31.12.25</b>    | <b>81 600</b>                 | <b>9 800</b>                          | <b>91 400</b>  |
| Årets ordinære avskrivninger       | 3 400                         | 70 450                                | 73 850         |
| Avskrivningsplan                   | saldo 24%                     | saldo 20-30%                          |                |

## Note 4 Skatt

| <b>Årets skattekostnad</b>               | <b>2025</b>    | <b>2024</b>    |
|--|----------------|----------------|
| Resultatført skatt på ordinært resultat: |                |                |
| Betalbar skatt                           | 67 229         | 125 644        |
| Endring i utsatt skatt                   | 133 587        | -1 864         |
| <b>Skattekostnad ordinært resultat</b>   | <b>200 816</b> | <b>123 780</b> |
| Skattepliktig inntekt:                   |                |                |
| Resultat før skatt                       | 677 192        | 562 394        |
| Permanente forskjeller                   | 235 609        | 244            |
| Endring i midlertidige forskjeller       | -607 214       | 8 469          |
| <b>Skattepliktig inntekt</b>             | <b>305 587</b> | <b>571 107</b> |
| Betalbar skatt i balansen:               |                |                |
| Betalbar skatt på årets resultat         | 67 229         | 125 644        |
| <b>Sum betalbar skatt i balansen</b>     | <b>67 229</b>  | <b>125 644</b> |

Skatteeffekten av midlertidige forskjeller som har gitt opphav til utsatt skatt og utsatte skattefordeler, spesifisert på typer av midlertidige forskjeller

|                                  | <b>2025</b>    | <b>2024</b>   | <b>Endring</b>  |
|----------------------------------|----------------|---------------|-----------------|
| Varige driftsmidler              | 658 798        | 51 584        | -607 214        |
| <b>Sum</b>                       | <b>658 798</b> | <b>51 584</b> | <b>-607 214</b> |
| <b>Grunnlag for utsatt skatt</b> | <b>658 798</b> | <b>51 584</b> | <b>-607 214</b> |
| <b>Utsatt skatt (22 %)</b>       | <b>144 935</b> | <b>11 348</b> | <b>-133 587</b> |



## Note 5 Egenkapital

|                      | Aksjekapital     | Overkurs | Annen<br>Innskutt<br>egenkapital | Annen<br>egenkapital | Sum<br>egenkapital |
|----------------------|------------------|----------|----------------------------------|----------------------|--------------------|
| Pr. 31.12.2024       | 1 000 000        | 0        | 0                                | 685 275              | 1 685 275          |
| Årets resultat       |                  |          |                                  | 476 376              | 476 376            |
| Utbytte              |                  |          |                                  | -1 150 000           | -1 150 000         |
| <b>Pr 31.12.2025</b> | <b>1 000 000</b> | <b>0</b> | <b>0</b>                         | <b>11 652</b>        | <b>1 011 652</b>   |

## Note 6 Aksjonærer

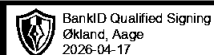
Aksjekapitalen i Abc Matteservice AS pr. 31.12 består av:

|                 | Antall     | Pålydende | Bokført          |
|-----------------|------------|-----------|------------------|
| Ordinære aksjer | 100        | 10 000,0  | 1 000 000        |
| <b>Sum</b>      | <b>100</b> |           | <b>1 000 000</b> |

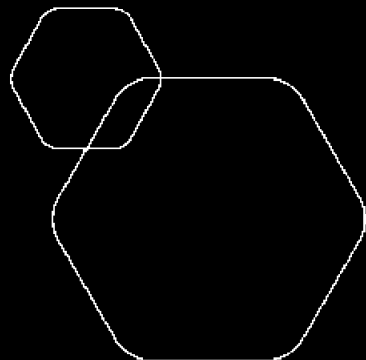
### Eierstruktur

De største aksjonærene i % pr. 31.12 var:

|              | Ordinære | Eierandel | Stemmeandel |
|--------------|----------|-----------|-------------|
| Mu Invest As | 100      | 100,0     | 100,0       |



BankID Qualified Signing  
Økland, Aage  
2026-04-17



# Årsregnskap 2025

## Abc Matteservice AS

Resultatregnskap  
Balanse  
Noter til regnskapet



Org.nr.: 990 818 932



| <b>Resultatregnskap</b>                   |             |                  |                  |
|---|-------------|------------------|------------------|
| <b>Abc Matteservice AS</b>                |             |                  |                  |
| <b>Driftsinntekter og driftskostnader</b> | <b>Note</b> | <b>2025</b>      | <b>2024</b>      |
| Salgsinntekt                              |             | 3 962 240        | 3 876 459        |
| Annen driftsinntekt                       |             | 820 250          | 10 320           |
| <b>Sum driftsinntekter</b>                |             | <b>4 782 490</b> | <b>3 886 779</b> |
| Varekostnad                               |             | 2 050 319        | 1 764 241        |
| Lønnskostnad                              | 2           | 658 248          | 457 782          |
| Avskrivning driftsmidler                  | 3           | 73 850           | 135 265          |
| Annen driftskostnad                       |             | 1 306 453        | 934 182          |
| <b>Sum driftskostnader</b>                |             | <b>4 088 870</b> | <b>3 291 470</b> |
| <b>Driftsresultat</b>                     |             | <b>693 620</b>   | <b>595 309</b>   |
| <b>Finansinntekter og finanskostnader</b> |             |                  |                  |
| Annen renteinntekt                        |             | 3 976            | 2 736            |
| Annen finansinntekt                       |             | 263              | 2 246            |
| Annen rentekostnad                        |             | 19 430           | 34 666           |
| Annen finanskostnad                       |             | 1 237            | 3 232            |
| <b>Resultat av finansposter</b>           |             | <b>-16 428</b>   | <b>-32 915</b>   |
| Resultat før skattekostnad                |             | 677 192          | 562 394          |
| Skattekostnad på resultat                 | 4           | 200 816          | 123 780          |
| <b>Resultat</b>                           |             | <b>476 376</b>   | <b>438 614</b>   |
| <b>Årsresultat</b>                        | <b>5</b>    | <b>476 376</b>   | <b>438 614</b>   |
| <b>Overføringer</b>                       |             |                  |                  |
| Avsatt til utbytte                        |             | 1 150 000        | 0                |
| Overført annen egenkapita                 |             | -673 624         | 438 614          |
| <b>Sum overføringer</b>                   |             | <b>476 376</b>   | <b>438 614</b>   |

Abc Matteservice AS

Side 2



| <b>Balanse</b>                     |             |                  |                  |
|------------------------------------|-------------|------------------|------------------|
| <b>Abc Matteservice AS</b>         |             |                  |                  |
| <b>Eiendeler</b>                   | <b>Note</b> | <b>2025</b>      | <b>2024</b>      |
| <b>Anleggsmidler</b>               |             |                  |                  |
| <b>Varige driftsmidler</b>         |             |                  |                  |
| Maskiner og anlegg                 | 3           | 81 600           | 461 000          |
| Driftsløsøre, inventar o.a. utstyr | 3           | 9 800            | 14 000           |
| <b>Sum varige driftsmidler</b>     | <b>3</b>    | <b>91 400</b>    | <b>475 000</b>   |
| <b>Sum anleggsmidler</b>           |             | <b>91 400</b>    | <b>475 000</b>   |
| <b>Omløpsmidler</b>                |             |                  |                  |
| <b>Fordringer</b>                  |             |                  |                  |
| Kundefordringer                    |             | 396 560          | 269 579          |
| Andre kortsiktige fordringer       |             | 39 685           | 43 079           |
| Konsernfordringer                  |             | 1 784 037        | 1 512 165        |
| <b>Sum fordringer</b>              |             | <b>2 220 282</b> | <b>1 824 823</b> |
| Bankinnskudd, kontanter o.l.       |             | 727 864          | 200 723          |
| <b>Sum omløpsmidler</b>            |             | <b>2 948 146</b> | <b>2 025 545</b> |
| <b>Sum eiendeler</b>               |             | <b>3 039 546</b> | <b>2 500 545</b> |
| <b>Abc Matteservice AS</b>         |             | <b>Side 3</b>    |                  |



| <b>Balanse</b>   |             |                  |                  |
|--|-------------|------------------|------------------|
| <b>Abc Matteservice AS</b>                             |             |                  |                  |
| <b>Egenkapital og gjeld</b>                            | <b>Note</b> | <b>2025</b>      | <b>2024</b>      |
| <b>Egenkapital</b>                                     |             |                  |                  |
| Aksjekapital   | 6           | 1 000 000        | 1 000 000        |
| <b>Sum innskutt egenkapital</b>                        |             | <b>1 000 000</b> | <b>1 000 000</b> |
| <b>Opptjent egenkapital</b>                            |             |                  |                  |
| Annen egenkapital                                      |             | 11 652           | 685 275          |
| <b>Sum opptjent egenkapital</b>                        |             | <b>11 652</b>    | <b>685 275</b>   |
| <b>Sum egenkapital</b>                                 | <b>5</b>    | <b>1 011 652</b> | <b>1 685 275</b> |
| <b>Gjeld</b>   |             |                  |                  |
| Utsatt skatt   | 4           | 144 935          | 11 348           |
| <b>Sum avsetning for forpliktelser</b>                 |             | <b>144 935</b>   | <b>11 348</b>    |
| Gjeld til kredittinstitusjoner                         |             | 0                | 239 118          |
| <b>Sum annen langsiktig gjeld</b>                      |             | <b>0</b>         | <b>239 118</b>   |
| <b>Kortsiktig gjeld</b>                                |             |                  |                  |
| Leverandørgjeld  |             | 254 314          | 275 183          |
| Betalbar skatt   | 4           | 67 229           | 125 644          |
| Skyldig offentlige avgifter                            |             | 319 479          | 87 864           |
| Utbytte  |             | 1 150 000        | 0                |
| Annen kortsiktig gjeld                                 |             | 91 936           | 76 112           |
| <b>Sum kortsiktig gjeld</b>                            |             | <b>1 882 959</b> | <b>564 804</b>   |
| <b>Sum gjeld</b>                                       |             | <b>2 027 894</b> | <b>815 270</b>   |
| <b>Sum egenkapital og gjeld</b>                        |             | <b>3 039 546</b> | <b>2 500 545</b> |
| Klokkarvik, 17.04.2026<br>Styret i Abc Matteservice AS |             |                  |                  |
| _____<br>Aage Økland<br>styreleder/daglig leder        |             |                  |                  |
| <b>Abc Matteservice AS</b>                             |             | <b>Side 4</b>    |                  |



## Regnskapsprinsipper

Årsregnskapet er satt opp i samsvar med regnskapsloven og NRS 8 - God regnskapsskikk for små foretak.

## Driftsinntekter

Inntektsføring ved salg av varer skjer på leveringstidspunktet. Tjenester inntektsføres etter hvert som de leveres.

## Skatt

Skattekostnaden i resultatregnskapet omfatter både periodens betalbare skatt og endring i utsatt skatt. Utsatt skatt er beregnet med 22 % på grunnlag av de midlertidige forskjeller som eksisterer mellom regnskapsmessige og skattemessige verdier, samt ligningsmessig underskudd til fremføring ved utgangen av regnskapsåret. Skatteøkende og skattereduserende midlertidige forskjeller som reverserer eller kan reverseres i samme periode er utlignet og nettoført.

## Klassifisering og vurdering av anleggsmidler

Anleggsmidler omfatter eiendeler bestemt til varig eie og bruk. Anleggsmidler er vurdert til anskaffelseskost. Varige driftsmidler balanseføres og avskrives over driftsmidlets økonomiske levetid. Avskrivningsperioden for fast eiendom anskaffet etter 2009 er dekomponert i en del som gjelder råbygget og en del som gjelder faste tekniske installasjoner. Varige driftsmidler nedskrives til gjenvinnbart beløp ved verdifall som forventes ikke å være forbigående. Gjenvinnbart beløp er det høyeste av netto salgsverdi og verdi i bruk. Verdi i bruk er nåverdi av fremtidige kontantstrømmer knyttet til eiendelen. Nedskrivningen reverseres når grunnlaget for nedskrivningen ikke lenger er til stede.

## Klassifisering og vurdering av omløpsmidler

Omløpsmidler og kortsiktig gjeld omfatter normalt poster som forfaller til betaling innen ett år etter balansedagen, samt poster som knytter seg til varekretsløpet. Omløpsmidler vurderes til laveste verdi av anskaffelseskost og virkelig verdi.

## Fordringer

Kundefordringer og andre fordringer oppføres til pålydende etter fradrag for avsetning til forventet tap. Avsetning til tap gjøres på grunnlag av en individuell vurdering av de enkelte fordringene.

## Note 1 Virksomhetens art og lokalisering

Abc Matteservice AS er et selskap der virksomheten omfatter Vaskeri- og renserivirksomhet. Selskapet er lokalisert i Øygarden kommune.

## Note 2 Lønnskostnader og antall årsverk

### Lønnskostnader

|                    | 2025           | 2024           |
|--------------------|----------------|----------------|
| Lønninger          | 557 259        | 367 845        |
| Arbeidsgiveravgift | 86 053         | 75 306         |
| Andre ytelser      | 14 936         | 14 630         |
| <b>Sum</b>         | <b>658 248</b> | <b>457 782</b> |

Selskapet har i 2025 sysselsatt 1 årsverk.



## Note 3 Anleggsmidler

|                                    | <b>Maskiner<br/>og anlegg</b> | <b>Driftsløsøre,<br/>inventar ol.</b> | <b>Sum</b>     |
|------------------------------------|-------------------------------|---------------------------------------|----------------|
| Anskaffelseskost pr. 01.01.25      |                               | 1 228 729                             | 1 228 729      |
| + Tilgang kjøpte driftsmidler      | 85 000                        |                                       | 85 000         |
| - Avgang i året                    |                               | 1 204 054                             | 1 204 054      |
| <b>= Anskaffelseskost 31.12.25</b> | <b>85 000</b>                 | <b>24 676</b>                         | <b>109 676</b> |
| Akkumulerte avskrivninger 31.12.25 | 3 400                         | 14 875                                | 18 275         |
| <b>= Bokført verdi 31.12.25</b>    | <b>81 600</b>                 | <b>9 800</b>                          | <b>91 400</b>  |
| Årets ordinære avskrivninger       | 3 400                         | 70 450                                | 73 850         |
| Avskrivningsplan                   | saldo 24%                     | saldo 20-30%                          |                |

## Note 4 Skatt

| <b>Årets skattekostnad</b>               | <b>2025</b>    | <b>2024</b>    |
|--|----------------|----------------|
| Resultatført skatt på ordinært resultat: |                |                |
| Betalbar skatt                           | 67 229         | 125 644        |
| Endring i utsatt skatt                   | 133 587        | -1 864         |
| <b>Skattekostnad ordinært resultat</b>   | <b>200 816</b> | <b>123 780</b> |
| Skattepliktig inntekt:                   |                |                |
| Resultat før skatt                       | 677 192        | 562 394        |
| Permanente forskjeller                   | 235 609        | 244            |
| Endring i midlertidige forskjeller       | -607 214       | 8 469          |
| <b>Skattepliktig inntekt</b>             | <b>305 587</b> | <b>571 107</b> |
| Betalbar skatt i balansen:               |                |                |
| Betalbar skatt på årets resultat         | 67 229         | 125 644        |
| <b>Sum betalbar skatt i balansen</b>     | <b>67 229</b>  | <b>125 644</b> |

Skatteeffekten av midlertidige forskjeller som har gitt opphav til utsatt skatt og utsatte skattefordeler, spesifisert på typer av midlertidige forskjeller

|                                  | <b>2025</b>    | <b>2024</b>   | <b>Endring</b>  |
|----------------------------------|----------------|---------------|-----------------|
| Varige driftsmidler              | 658 798        | 51 584        | -607 214        |
| <b>Sum</b>                       | <b>658 798</b> | <b>51 584</b> | <b>-607 214</b> |
| <b>Grunnlag for utsatt skatt</b> | <b>658 798</b> | <b>51 584</b> | <b>-607 214</b> |
| <b>Utsatt skatt (22 %)</b>       | <b>144 935</b> | <b>11 348</b> | <b>-133 587</b> |



## Note 5 Egenkapital

|                      | Aksjekapital     | Overkurs | Annen<br>Innskutt<br>egenkapital | Annen<br>egenkapital | Sum<br>egenkapital |
|----------------------|------------------|----------|----------------------------------|----------------------|--------------------|
| Pr. 31.12.2024       | 1 000 000        | 0        | 0                                | 685 275              | 1 685 275          |
| Årets resultat       |                  |          |                                  | 476 376              | 476 376            |
| Utbytte              |                  |          |                                  | -1 150 000           | -1 150 000         |
| <b>Pr 31.12.2025</b> | <b>1 000 000</b> | <b>0</b> | <b>0</b>                         | <b>11 652</b>        | <b>1 011 652</b>   |

## Note 6 Aksjonærer

Aksjekapitalen i Abc Matteservice AS pr. 31.12 består av:

|                 | Antall     | Pålydende | Bokført          |
|-----------------|------------|-----------|------------------|
| Ordinære aksjer | 100        | 10 000,0  | 1 000 000        |
| <b>Sum</b>      | <b>100</b> |           | <b>1 000 000</b> |

### Eierstruktur

De største aksjonærene i % pr. 31.12 var:

|              | Ordinære | Eierandel | Stemmeandel |
|--------------|----------|-----------|-------------|
| Mu Invest As | 100      | 100,0     | 100,0       |